

<b>Beschlussvorlage</b>	Vorlage-Nr: 003/2022/06
erarbeitet von: Fachbereich I - Finanzverwaltung	Status: öffentlich Datum: 31.01.2022 Verfasser: C.Knopf
<b>Beschluss über die Haushaltssatzung 2022/2023 der Gemeinde Godendorf</b>	
Beratungsfolge:	
Datum	Gremium
07.02.2022	Gemeindevertretung Godendorf

**Beschlussvorschlag:**

Die Gemeindevertretung Godendorf beschließt, gemäß § 22 Abs. 3 Ziffer 8 KV M-V die als Anlage beigefügte Haushaltssatzung 2022/2023 der Gemeinde Godendorf mit dem Haushaltsplan, seinen Bestandteilen und Anlagen.

**Begründung:**

Grundlage für die Erstellung des Haushaltsplanentwurfs 2022/ 2023 sind die haushaltsrechtlichen Bestimmungen der Kommunalverfassung Mecklenburg-Vorpommern vom 13. Juli 2011 (GVOBl. M-V 2011, S. 777), geändert durch Artikel 1 des Gesetzes vom 23. Juli 2019 (GVOBl. M-V 2019, S. 467), der Gemeindehaushaltsverordnung – Doppik vom 25. Februar 2008, in der zuletzt durch Artikel 13 der Verordnung vom 09. April 2020 (GVOBl. M-V S. 166, 181) geänderten Fassung, und des Orientierungsdatenerlasses des Ministeriums für Inneres, Bau und Digitalisierung Mecklenburg-Vorpommern, für das Haushaltsjahr 2022 vom 29.11.2021.

**Anlage/n:**

**Abstimmungsergebnis:**

Anzahl der gewählten Mitglieder  
der Gemeindevertretung : 7  
davon anwesend : 6

Ja-Stimmen : 6  
Nein-Stimmen : -  
Enthaltungen : -

Mitwirkungsverbot : ✓  
(lt. § 24(1) KV M-V)

  
Bürgermeister

Siegel





# **Gemeinde Godendorf**

***HAUSHALTSPLAN 2022 / 2023***



## Inhaltsverzeichnis

1.	Haushaltssatzung ausgefertigt	1
2.	Vorbericht	5
3.	Ergebnishaushalt und Finanzhaushalt	25
4.	Übersicht über Erträge und Aufwendungen	31
5.	Übersicht über die Deckungskreise	35
6.	Übersicht über die Finanzdaten der Teilhaushalte	39
7.	Teilergebnishaushalt und Teilfinanzhaushalt - Wesentliche und Sonstige	43
8.	Investitionsprogramm	67
9.	Investitionsübersicht	69
10.	Stellenplan 2022	75
11.	Stellenplan 2023	77
12.	Stellenplanquerschnitt 2022	79
13.	Stellenplanquerschnitt 2023	81
14.	Veränderungsliste Stellenplan 2022	83
15.	Veränderungsliste Stellenplan 2023	85
16.	Bilanz VVJ	87
17.	Übersicht über den voraussichtlichen Stand der Verbindlichkeiten zum Ende des Haushaltsjahres	89
18.	Übersicht über den voraussichtlichen Stand der Rückstellungen zum Ende des Haushaltsjahres	91
19.	Zusammensetzung und Entwicklung des Saldos der liquiden Mittel und der Kredite zur Sicherung der Zahlungsfähigkeit im Finanzzeitraum	93
20.	Rubikon	95



## Haushaltssatzung der Gemeinde Godendorf für die Haushaltsjahre 2022 und 2023

Aufgrund des § 45 i.V. § 47 der Kommunalverfassung (KV M-V) wird nach Beschluss der Gemeindevertretung vom 07.02.2022 und nach Vorlage beim Landrat des Landkreises Mecklenburgischen Seenplatte folgende Haushaltssatzung erlassen:

### § 1 Ergebnis- und Finanzhaushalt

Der Haushaltsplan für die Haushaltsjahre 2022 und 2023 wird

	<b>2022</b>	<b>2023</b>
1. im Ergebnishaushalt auf		
einen Gesamtbetrag der Erträge von	319.300 EUR	323.500 EUR
einen Gesamtbetrag der Aufwendungen von	324.200 EUR	325.000 EUR
ein Jahresergebnis nach Veränderung der Rücklagen von	-4.900 EUR	-1.500 EUR
2. im Finanzhaushalt auf		
a) einen Gesamtbetrag der laufenden Einzahlungen von	299.200 EUR	303.500 EUR
einen Gesamtbetrag der laufenden Auszahlungen <sup>1</sup> von	299.200 EUR	303.500 EUR
einen jahresbezogenen Saldo der laufenden Ein- und Auszahlungen von	0 EUR	0 EUR
b) einen Gesamtbetrag der Einzahlungen aus der Investitionstätigkeit von	40.700 EUR	35.400 EUR
einen Gesamtbetrag der Auszahlungen aus der Investitionstätigkeit von	210.000 EUR	47.600 EUR
einen Saldo der Ein- und Auszahlungen aus der Investitionstätigkeit von	-169.300 EUR	-12.200 EUR

festgesetzt.

### § 2 Kredite für Investitionen und Investitionsförderungsmaßnahmen

*Kredite zur Finanzierung von Investitionen und Investitionsförderungsmaßnahmen werden nicht veranschlagt.*

### § 3 Verpflichtungsermächtigungen

*Verpflichtungsermächtigungen werden nicht veranschlagt.*

### § 4 Kassenkredite

*Kassenkredite werden nicht beansprucht.*

<sup>1</sup> einschließlich Auszahlungen für die planmäßige Tilgung von Krediten für Investitionen und Investitionsförderungsmaßnahmen

### § 5 Hebesätze

Die Hebesätze für die Realsteuern werden wie folgt festgesetzt:

1. Grundsteuer		
a) für die land- und forstwirtschaftlichen Flächen (Grundsteuer A) auf	323 v. H.	323 v. H.
b) für die Grundstücke (Grundsteuer B) auf	427 v. H.	427 v. H.
2. Gewerbesteuer auf	381 v. H.	381 v. H.

### § 6 Stellen gemäß Stellenplan

Die Gesamtzahl der im Stellenplan ausgewiesenen Stellen beträgt 0,2709 (2022) und 0,2536 (2023) Vollzeitäquivalente (VzÄ).

### § 7 Regelungen zur Haushaltswirtschaft

1. Echte Deckung gem. § 14 GemHVO-Doppik M-V
  - a) Innerhalb eines Teilhaushaltes sind die Ansätze für Aufwendungen gegenseitig deckungsfähig, soweit im Folgenden oder durch Haushaltsvermerk nichts anderes bestimmt ist. Bei Inanspruchnahme der gegenseitigen Deckungsfähigkeit in einem Teilergebnishaushalt gilt sie auch für entsprechende Ansätze für Auszahlungen im Teilhaushalt.
  - b) Die Aufwendungen für bilanzielle Abschreibungen werden gem. § 14 Abs. 2 GemHVO-Doppik M-V über die Teilhaushalte hinweg für gegenseitig deckungsfähig erklärt.
  - c) Die Personalaufwendungen werden nach § 14 Abs. 2 GemHVO-Doppik M-V über die Teilhaushalte hinweg für gegenseitig deckungsfähig erklärt, analog gilt dieses auch für die hiermit im Zusammenhang stehenden Auszahlungen.
  - d) Die unter b) und c) genannten Aufwendungen und Auszahlungen sind von der Deckungsfähigkeit im Teilhaushalt auszunehmen.
2. Unechte Deckung gem. § 13 GemHVO-Doppik M-V
  - a) Innerhalb eines Produktes können Mehrerträge Aufwendungsansätze erhöhen. Vor Inanspruchnahme ist zu prüfen, ob innerhalb des Produktes Mindererträge vorliegen, die zunächst zu kompensieren sind. Erst darüber hinausgehende Mehrerträge können zur Deckung von Mehraufwendungen verwendet werden. Dies gilt entsprechend für Mehreinzahlungen zur Erhöhung des Auszahlungsansatzes.
  - b) Erträge und Einzahlungen aus Spenden und Versicherungserstattungen sind zweckgebunden für Aufwendungen und Auszahlungen im jeweiligen Produkt einzusetzen.
3. Übertragbarkeit gem. § 15 GemHVO-Doppik M-V
  - a) Ansätze für ordentliche Auszahlungen für Aufwendungen des Haushaltsjahres sind für folgende Produkte eines Teilhaushaltes bei einem ausgeglichenen Haushalt ganz oder teilweise übertragbar, soweit der Haushaltsausgleich im Haushaltsfolgejahr erreicht wird.  
5451 Winterdienst/Straßenreinigung  
Sie bleiben längstens bis zum Ende des folgenden Haushaltsjahres verfügbar.
  - b) Bei der Zweckbindung von Erträgen für Spenden und Versicherungserstattungen gem. § 13 GemHVO-Doppik M-V bleiben die entsprechenden Ermächtigungen zur Leistung von Aufwendungen bis zur Erfüllung des Zwecks und solche zur Leistung von Auszahlungen bis zur Fälligkeit der letzten Zahlung für ihren Zweck verfügbar.

### § 8 Weitere Vorschriften

Über- und außerplanmäßige Aufwendungen und Auszahlungen, die unabweisbar sind und deren Deckung gewährleistet ist, gelten als nicht erheblich im Sinne des § 50 der KV-MV, wenn

- a) Bei überplanmäßigen Aufwendungen und Auszahlungen
  - die Ansätze bis zu 2.500,00 EUR nicht mehr als 250,00 EUR,
  - die Ansätze über 2.500,00 EUR nicht mehr als um 500,00 EUR überschritten werden;




b) sie bei außerplanmäßigen Aufwendungen und Auszahlungen den Betrag von 500,00 EUR nicht überschreiten.

**Nachrichtliche Angaben:**

1.	Zum Ergebnishaushalt Das Ergebnis zum 31. Dezember des Haushaltsjahres beträgt voraussichtlich	261.726 EUR	260.226 EUR
2.	Zum Finanzhaushalt Der Saldo der laufenden Ein- und Auszahlungen zum 31. Dezember des Haushaltsjahres beträgt voraussichtlich	819.525 EUR	819.525 EUR
3.	Zum Eigenkapital Der Stand des Eigenkapitals zum 31. Dezember des Haushaltsjahres beträgt voraussichtlich	1.695.949,02 EUR	1.694.449,02 EUR

Neustrelitz, den 25.01.23  
Ort, Datum



  
Bürgermeister

**Hinweis:**

Die Haushaltssatzung ist gemäß § 47 Abs. 2 KV M-V der Rechtsaufsichtsbehörde mit Schreiben vom 03.03.22 angezeigt worden. Sie enthält keine genehmigungspflichtigen Teile.

Die vorstehende Haushaltssatzung für das Haushaltsjahr 2022 wird hiermit öffentlich bekannt gemacht.

Die Haushaltssatzung wird mit Ihren Anlagen auf der Internetseite [www.amtneustrelitz-land.de](http://www.amtneustrelitz-land.de) veröffentlicht.



(Unterschrift)  
Bürgermeister

# **Vorbericht**



# Vorbericht

zum Haushaltsplan  
für die Haushaltsjahre 2022 und 2023

# Gemeinde Godendorf

<b>Vorbericht</b>	<b>1</b>
<b>I. Statistische Angaben</b>	<b>4</b>
1. Entwicklung der Einwohnerzahlen	4
2. Größe und Struktur – wirtschaftliche Struktur	4
3. Überblick über die Steuerhebesätze	4
4. Zuweisungen für Infrastruktur	4
4.1. Infrastrukturpauschale	4
4.2. Pauschale Ausgleich Straßenausbaubeiträge	5
<b>II. Die Haushaltswirtschaft in den Jahren 2022 bis 2025</b>	<b>6</b>
1. Entwicklung der wichtigsten Erträge und Aufwendungen	6
1.1. Entwicklung der Steuereinnahmen	7
1.2. Auflösung der Sonderposten aus Zuwendungen	7
1.3. Abschreibungen zum Anlagevermögen	7
1.4. Werteverzehr	8
1.5. Personalaufwendungen	8
1.6. Entwicklung der Aufwendungen der Zuweisungen	8
1.7. Entwicklung der Zinserträge und Zinsaufwendungen/ Erträge aus Anteilen	9
1.8. Außerordentliche Erträge und Aufwendungen	9
1.9. Fraktionszuwendungen	10
1.10. Wohnungswirtschaft	10
1.11. Kostenrechnende Einrichtungen	10
1.12. Entwicklung der Jahresergebnisse (Jahresüberschüsse/Jahresfehlbeträge)	10
2. Finanzhaushalt	11
2.1. Übersicht über die Ein- und Auszahlungen	11
2.2. Übersicht über die Ein- und Auszahlungen der laufenden Verwaltungstätigkeit	12
2.3. Investitionstätigkeit	13
2.3.1. Entwicklung der Investitionstätigkeit	13
2.3.2. Verpflichtungsermächtigungen	14

<b>Gemeinde Godendorf</b>	<b>2022</b>
<b>2.4. Finanzierungstätigkeit</b>	<b>14</b>
2.4.1. Kredite für Investitionen und Investitionsförderungsmaßnahmen	14
2.4.2 Bürgschaften	15
<b>2.5. Entwicklung der Zinseinnahmen und –ausgaben/ Einzahlungen aus Anteilen</b>	<b>15</b>
<b>2.6. Entwicklung des Eigenkapitals</b>	<b>16</b>
<b>2.7. Veränderung der Rücklage der Belastungen aus dem kommunalen Finanzausgleich</b>	<b>16</b>
<b>2.8. Entwicklung der Rückstellungen</b>	<b>16</b>
<b>2.9. Erträge, Einzahlungen, Aufwendungen und Auszahlungen freiwillige Leistungen</b>	<b>17</b>
<b>2.10. Kassenkredite</b>	<b>17</b>
<b>2.11. Darstellung des anteils wichtigsten Leistungen des Ergebnishaushaltes der Jahre 2022/2023</b>	<b>18</b>
<b>2.12. Finanzhaushalt – Finanzmittelüberschüsse/Finanzmittelfehlbeträge (mit durchlaufenden Geldern)</b>	<b>18</b>
<b>3. Die Drei-Komponenten-Rechnung/Vermögensrechnung (Bilanz)</b>	<b>19</b>

## I. Statistische Angaben

### 1. Entwicklung der Einwohnerzahlen

Stand 31.12.2017	Stand 31.12.2018	Stand 31.12.2019	Stand 31.12.2020
239	232	220	226

Für das Planungsjahr 2022 ist die Einwohnerzahl zum 31.12.20 zugrunde gelegt. Für das HHJ 2023 wird mit einer Einwohnerzahl zum 31.12.2021 von 224 (Durchschnitt 2013-2020) geplant.

Die Einwohnerzahl bildet die Grundlage für die Zuweisungen aus dem FAG. Das Finanzausgleichsgesetz liegt noch nicht als Gesetz vor, so dass der Gesetzentwurf und die Orientierungsdaten des Innenministeriums vom 17.12.2021 die Planungsgrundlage bildet. Geplant ist die Beschlussfassung zum FAG M-V im I. Quartal 2022. Die Berechnung der Schlüsselzuweisung erfolgt nachdem FAG M-V durch Vergleich der Bedarfsmesszahl (Grundbetrag vervielfältigt um den Bedarfsansatz) mit der Steuerkraftmesszahl berechnet. Ist die Bedarfsmesszahl höher als die Steuerkraftmesszahl, erhält die Gemeinde eine Zuweisung i.H.v. 60% des Unterschiedsbetrages. Zusätzlich erhalten die Gemeinden Schlüsselzuweisungen, wenn die Finanzkraft der jeweiligen Gemeinde unter 90% der durchschnittlichen Finanzkraft aller Gemeinden liegt. Die durchschnittliche Finanzkraft beträgt lt. o.g. Orientierungsdaten bei 1.203,45 EUR je EW. Auf der Grundlage der Steuerkraft 2020 und der zur Verfügung stehenden Teilschlüsselmasse ergibt sich für die Berechnung der Bedarfsmesszahlen für Gemeindeaufgaben ein vorläufiger Grundbetrag i.H.v. 921,98 EUR. Der Bedarfsansatz beinhaltet die Einwohnerzahl, zusätzlich je Kind ein Faktor von 1,22 und bei einem überdurchschnittlichen EW-Rückgang über 10 Jahre je EW einen weiteren zusätzlichen Faktor von 0,35.

### 2. Größe und Struktur – wirtschaftliche Struktur

Gemeindegröße: 13,81 km<sup>2</sup>

Zur Gemeinde gehören die Orte Godendorf, Papiermühle, Teerofen, Schneidemühle und Düsterförde. Die Gemeinde ist stark touristisch geprägt, es gibt landwirtschaftliche Strukturen und kleine Handwerks- und Gewerbebetriebe.

### 3. Überblick über die Steuerhebesätze

Steuerart	Ergebnis 2020	Ansatz 2021	Ansatz 2022	Plan 2023	Plan 2024	Plan 2025
	v. H.					
Grundsteuer A	310	310	323	323	323	323
Grundsteuer B	390	390	427	427	427	427
Gewerbesteuer	350	350	381	381	381	381

Folgende Nivellierungssätze liegen für die Berechnung der Steuerkraft 2020 für den Finanzausgleich 2022 zu Grunde:

Gewerbesteuer:	381%
Grundsteuer A:	323%
Grundsteuer B:	427%

Diese Steuerhebesätze finden bis zum Jahr 2023 im Finanzausgleich Berücksichtigung.

Da Gemeinden mit unterdurchschnittlichen Hebesätzen bei der Berechnung von Schlüsselzuweisungen und Umlagen mit einer Steuerkraft berücksichtigt werden, die teilweise deutlich über den tatsächlichen Steuereinnahmen der Gemeinden liegen, ist es im Interesse der Finanzausstattung der Gemeinde notwendig, die Hebesätze anzugleichen. Das Hebesatzrecht liegt bei der Gemeinde. Davon hat die Gemeinde Godendorf im Vorfeld der Haushaltsplanung 2022/2023 Gebrauch gemacht und eine Hebesatzsatzung beschlossen. Die Veränderungen der Hebesätze der Gemeinde sind in der oben stehenden Tabelle ersichtlich.

### 4. Zuweisungen für Infrastruktur

#### 4.1. Infrastrukturpauschale

Für die Haushaltsjahre 2022 und 2023 erhalten die Gemeinden allgemeine Zuweisungen für Investitionen, Investitionsfördermaßnahmen und Instandhaltungsmaßnahmen für folgende Bereiche: Schulen, Kindertageseinrichtungen, Straßen, Sportanlagen, Feuerwehr und Brandschutz, kommunaler Wohnungsbau und Digitalisierung/Breitband. Die Zuschüsse werden als Kapitalzuschüsse gewährt. Die Zuweisungen werden in eine finanzabhängige Zuweisung und in eine finanzkraftabhängige Zuweisung gewährt.

Die Infrastrukturpauschale errechnet sich lt. § 23 FAG aus einer finanzkraftunabhängigen und einer finanzkraftabhängigen Zuweisung. Je nach Finanzkraft kann diese schwanken. Laut Orientierungserlass plant die Gemeinde für 2022 mit 16.500 EUR für 2023 und 8.000 EUR für 2023. Die Reduzierung des Haushaltsansatzes für 2023 erfolgt auf der Grundlage des § 14 Absatz 1 Nr. 1 b. Somit wurde mit der Mindestzuführung geplant, die im HHJ 2023 geringer ist, als HHJ 2022.



**Verwendung der Mittel:**

2022

16.500 EUR zur anteiligen Deckung der Eigenmittel für den Straßenneubau Teerofen und Schneidemühle.

2023

8.000 EUR zur anteiligen Deckung der Eigenmittel für den Straßenbau Anliegerweg Papiermühle.

Die Einzelmaßnahmen einschließlich der Finanzierung (Eigenmittel und Fördermittel) sind im Investitionsprogramm in der Anlage dargestellt.

**4.2. Pauschale Ausgleich Straßenausbaubeiträge**

Seit dem Haushaltsjahr 2020 erhält die Gemeinde einen finanziellen Ausgleich für den Wegfall der Straßenbaubeiträge gemäß § 8a KAG M-V. Die Mittelzuweisungen erfolgen nach gewichteten Straßenlängen. In der mittelfristigen Planung geht die Gemeinde Godendorf von einer jährlichen Zuweisung i.H.v. 3.295,13 EUR (Planansatz: 3.200 EUR) aus.

**Darstellung Haushaltsausgleich**

	Ergebnis 2020	Ansatz 2021	Ansatz 2022	Plan 2023	Plan 2024	Plan 2025
in €						
Summe der Erträge	312.417,36	301.700	319.300	323.500	323.500	323.500
Summe der Aufwendungen	259.309,32	307.200	324.200	325.000	320.800	319.100
Jahresergebnis vor Veränderung der Rücklagen	53.108,04	-5.500	-4.900	-1.500	2.700	4.400
Ausgleich über						
Einstellung Rücklage	0,00	0	0	0	0	0
Entnahme Rücklage	0,00	5.500	0	0	0	0
Vortrag aus Haushaltsvorjahr	213.517,92	266.626	266.626	261.726	260.226	262.926
Ergebnis zum 31.12. des HHJ	266.625,96	266.626	261.726	260.226	262.926	267.326

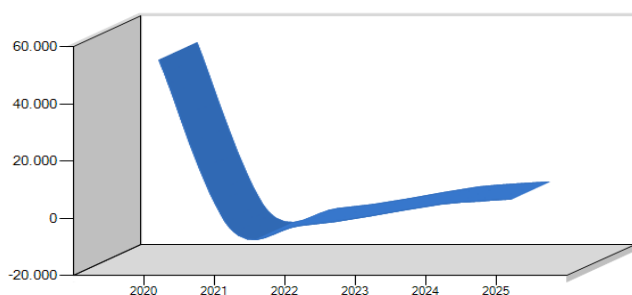
## II. Die Haushaltswirtschaft in den Jahren 2022 bis 2025

## 1. Entwicklung der wichtigsten Erträge und Aufwendungen

ausgewählte Ertrags- und Aufwandsarten	Ergebnis 2020	Ansatz 2021	Ansatz 2022	Plan 2023	Plan 2024	Plan 2025
	in €					
Steuern	119.957,72	114.800	141.100	145.300	145.300	145.300
Gebühren u.ä. Entgelte	24.975,26	23.100	17.600	17.500	17.500	17.500
Zuweisungen, Zuwendungen und Umlagen	150.101,99	153.400	149.700	149.700	149.700	149.700
Sonstige Erträge	7.818,95	4.800	4.800	4.800	4.800	4.800
<b>Erträge aus lfd. Verwaltungstätigkeit</b>	<b>302.853,92</b>	<b>296.100</b>	<b>313.200</b>	<b>317.300</b>	<b>317.300</b>	<b>317.300</b>
Personalaufwand	18.421,51	20.800	25.000	25.300	25.500	25.700
Versorgungsaufwendungen	0,00	0	0	0	0	0
Aufwendungen für Sach- und Dienstleistungen.	46.538,84	82.100	61.100	59.500	60.900	60.600
Transferaufwendungen	143.638,25	160.500	187.000	189.400	183.800	183.800
Abschreibungen	45.943,87	39.400	46.000	45.700	45.500	43.900
Sonstige Aufwendungen	4.766,85	4.300	5.000	5.000	5.000	5.000
<b>Aufwendungen aus lfd. Verwaltungstätigkeit</b>	<b>259.309,32</b>	<b>307.100</b>	<b>324.100</b>	<b>324.900</b>	<b>320.700</b>	<b>319.000</b>
<b>Ergebnis der lfd. Verwaltungstätigkeit</b>	<b>43.544,60</b>	<b>-11.000</b>	<b>-10.900</b>	<b>-7.600</b>	<b>-3.400</b>	<b>-1.700</b>
Zinsen und sonstige Finanzerträge	9.563,44	5.600	6.100	6.200	6.200	6.200
Zinsen und sonstige Finanzaufwendungen	0,00	100	100	100	100	100
<b>Finanzergebnis</b>	<b>9.563,44</b>	<b>5.500</b>	<b>6.000</b>	<b>6.100</b>	<b>6.100</b>	<b>6.100</b>
<b>Ordentliches Ergebnis</b>	<b>53.108,04</b>	<b>-5.500</b>	<b>-4.900</b>	<b>-1.500</b>	<b>2.700</b>	<b>4.400</b>
Außerordentliche Erträge	0,00	0	0	0	0	0
Außerordentliche Aufwendungen	0,00	0	0	0	0	0
<b>Außerordentliches Ergebnis</b>	<b>0,00</b>	<b>0</b>	<b>0</b>	<b>0</b>	<b>0</b>	<b>0</b>
<b>Jahresergebnis vor Veränderung der Rücklagen</b>	<b>53.108,04</b>	<b>-5.500</b>	<b>-4.900</b>	<b>-1.500</b>	<b>2.700</b>	<b>4.400</b>
<b>Jahresergebnis nach Veränderung der Rücklagen</b>	<b>53.108,04</b>	<b>0</b>	<b>-4.900</b>	<b>-1.500</b>	<b>2.700</b>	<b>4.400</b>

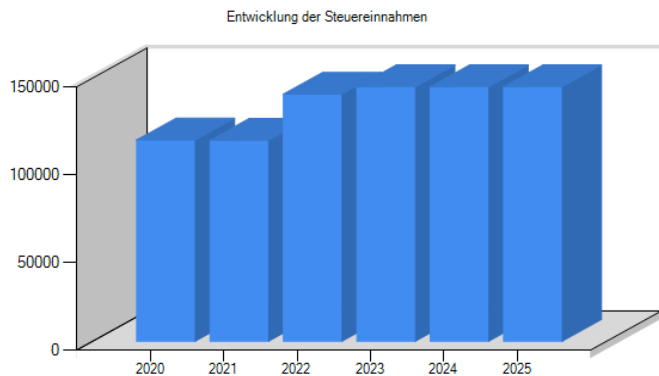
Der Ergebnishaushalt der Gemeinde stellt sich in den HHJ 2022 und 2023 nicht ausgeglichen dar. Der Ausgleich wird über die Verrechnung mit dem positiven Ergebnisvortrag erreicht. In der mittelfristigen Planung ist ein positives Ergebnis geplant, welches über den Ergebnisvortrag zum Ausgleich von Nachjahren zur Verfügung steht.

Entwicklung Jahresergebnis



## 1.1. Entwicklung der Steuereinnahmen

Steuerart	Ergebnis 2020	Ansatz 2021	Ansatz 2022	Plan 2023	Plan 2024	Plan 2025
	in €					
<b>Realsteuern</b>						
Grundsteuer A	2.422,02	2.200	2.400	2.400	2.400	2.400
Grundsteuer B	26.760,62	25.500	28.000	28.000	28.000	28.000
Gewerbesteuer	5.888,51	1.200	2.500	2.500	2.500	2.500
<b>Gemeindeanteile an</b>						
der Einkommenssteuer	66.898,27	71.300	77.100	81.300	81.300	81.300
der Umsatzsteuer	729,89	600	700	700	700	700
<b>andere Steuern</b>						
Vergnügungssteuer	0,00	0	0	0	0	0
Hundesteuer	-2.541,66	2.000	2.400	2.400	2.400	2.400
Zweitwohnungssteuer	14.696,30	12.000	28.000	28.000	28.000	28.000
sonstige Steuern	20,45	0	0	0	0	0
<b>Gesamt</b>	<b>114.874,40</b>	<b>114.800</b>	<b>141.100</b>	<b>145.300</b>	<b>145.300</b>	<b>145.300</b>



## 1.2. Auflösung der Sonderposten aus Zuwendungen

Produktbereich		Ergebnis 2020	Ansatz 2021	Ansatz 2022	Plan 2023	Plan 2024	Plan 2025
		in €					
1	Zentrale Verwaltung	160,00	0	100	100	100	100
2	Schule und Kultur	0,00	0	0	0	0	0
3	Soziales und Jugend	0,00	0	0	0	0	0
4	Gesundheit und Sport	0,00	0	0	0	0	0
5	Gestaltung der Umwelt	16.149,35	16.100	16.100	16.100	16.100	16.100
6	Zentrale Finanzleistungen	0,00	0	0	0	0	0
<b>Gesamt</b>		<b>16.309,35</b>	<b>16.100</b>	<b>16.200</b>	<b>16.200</b>	<b>16.200</b>	<b>16.200</b>

## 1.3. Abschreibungen zum Anlagevermögen

Produktbereich		Ergebnis 2020	Ansatz 2021	Ansatz 2022	Plan 2023	Plan 2024	Plan 2025
		in €					
1	Zentrale Verwaltung	5.078,37	1.400	5.300	5.300	5.300	5.300
2	Schule und Kultur	518,34	700	400	200	200	200
3	Soziales und Jugend	2.505,92	1.800	1.000	1.000	800	800
4	Gesundheit und Sport	986,15	0	1.500	1.500	1.500	1.500
5	Gestaltung der Umwelt	36.831,33	35.500	37.800	37.700	37.700	36.100
6	Zentrale Finanzleistungen	0,00	0	0	0	0	0
<b>Gesamt</b>		<b>45.920,11</b>	<b>39.400</b>	<b>46.000</b>	<b>45.700</b>	<b>45.500</b>	<b>43.900</b>

## 1.4. Werteverzehr

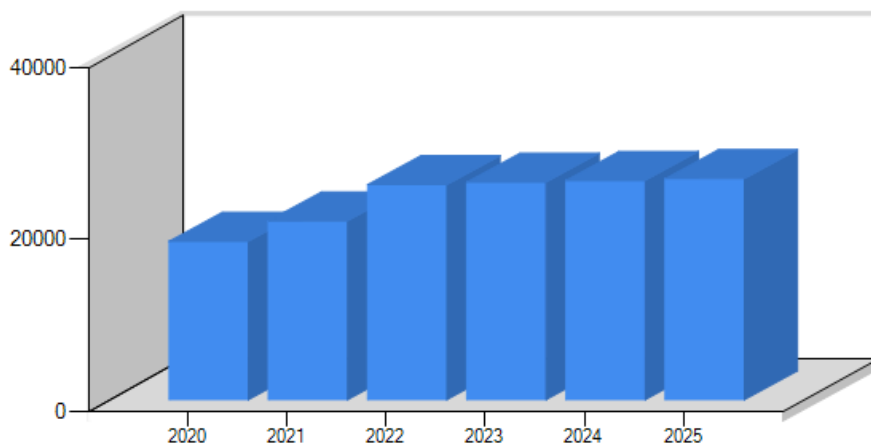
	Ergebnis 2020	Ansatz 2021	Ansatz 2022	Plan 2023	Plan 2024	Plan 2025
in €						
Erträge aus der Auflösungen der Sonderposten aus Zuwendungen	16.309,35	16.100	16.200	16.200	16.200	16.200
Erträge aus der Auflösung der Sonderposten für Baukostenzuschüsse und ähnl. Entgelte	3.188,08	2.500	3.100	3.100	3.100	3.100
Abschreibungen zum Anlagevermögen *	45.920,11	39.400	46.000	45.700	45.500	43.900
<b>Werteverzehr</b>	<b>-26.422,68</b>	<b>-20.800</b>	<b>-26.700</b>	<b>-26.400</b>	<b>-26.200</b>	<b>-24.600</b>

## 1.5. Personalaufwendungen

Personalaufwendungsart	Ergebnis 2020	Ansatz 2021	Ansatz 2022	Plan 2023	Plan 2024	Plan 2025
in €						
Personalkosten	8.621,51	6.200	<b>10.400</b>	10.700	10.900	11.100
Aufwandsentschädigungen	9.800,00	14.600	<b>14.600</b>	14.600	14.600	14.600
<b>Gesamt</b>	<b>18.421,51</b>	<b>20.800</b>	<b>25.000</b>	<b>25.300</b>	<b>25.500</b>	<b>25.700</b>

Die Veränderungen der Personalkosten gegenüber 2021 resultieren aus dem Ansatz für Beiträge zur gesetzlichen Sozialversicherung ehrenamtlich Tätige. Die Aufwandsentschädigungen wurden in 2020 ab 2021 per Beschluss der Gemeindevertretung erhöht.

Entwicklung der Personalaufwendungen



## 1.6. Entwicklung der Aufwendungen der Zuweisungen

	Ergebnis 2020	Ansatz 2021	Ansatz 2022	Plan 2023	Plan 2024	Plan 2025
in €						
Zuweisungen und Zuschüsse für laufende Zwecke	1.100,00	3.000	31.200	31.800	31.800	31.800
Gewerbesteuerumlage	588,80	400	300	300	400	400
Kreisumlage	91.551,37	97.900	100.700	103.400	95.000	95.000
Amtsumlage	43.291,50	43.500	47.200	46.300	49.000	49.000
<b>Gesamt</b>	<b>136.531,67</b>	<b>144.800</b>	<b>179.400</b>	<b>181.800</b>	<b>176.200</b>	<b>176.200</b>

Die Kreis- und Amtsumlage errechnet sich aus der Umlagengrundlage lt. § 30 FAG

M-V multipliziert mit einem Vohundertsatz.

Die Umlagengrundlage 2022 errechnet sich aus der Steuerkraft des Vorjahres und der Schlüsselzuweisung des laufenden Jahres.

Die Umlagegrundlage hat sich bis zum HHJ 2019 gleichbleibend entwickelt. Seit dem HHJ 2020 gibt es aufgrund der Absenkung der Umlagegrundlage für die Kreisumlage unterschiedliche Grundlagen. Ab dem Jahr 2023 wird es gemäß § 30 (3) FAG M-V keine Absenkung mehr geben.

bisherige Grundlage	Veränderung gegenüber Vorjahr
2014 = 156.581 EUR	
2015 = 150.866 EUR	= - 3,65 %
2016 = 158.320 EUR	= + 4,94 %
2017 = 166.151 EUR	= + 4,94 %
2018 = 173.985 EUR	= + 4,71 %
2019 = 188.160 EUR	= + 8,14 %
2020 = 206.690 EUR	= + 9,85 %
2021 = 209.918 EUR	= + 1,56 %

neue Grundlage 2022

Kreisumlagegrundlage	= 232.367,04 EUR
Amtsumlagegrundlage	= 240.752,44 EUR

Kreisumlage

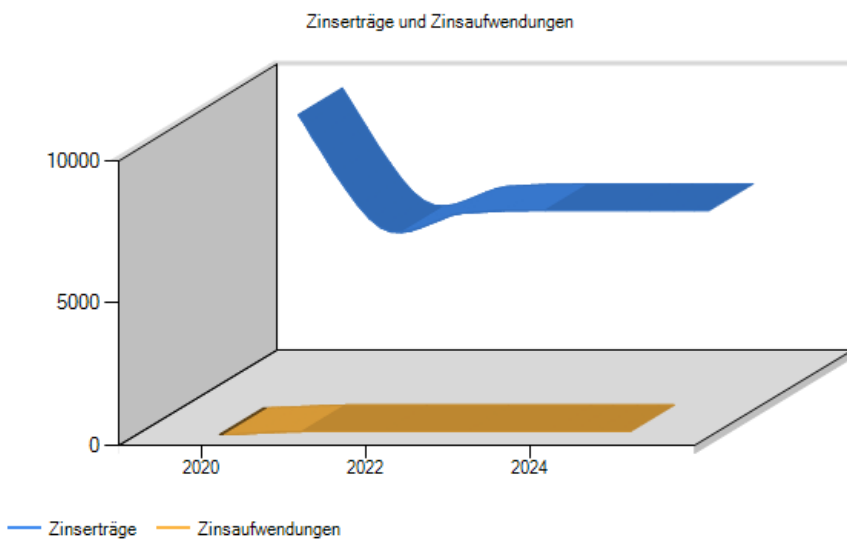
Die Kreisumlage wird voraussichtlich von 43,29 % betragen. Für 2023 wurde mit 44,50 % der Umlagegrundlage geplant.

Amtsumlage

Die Amtsumlage wurde für die Haushaltsjahre 2022/2023 mit 19,59 % festgesetzt und für das HHJ 2023 mit 19,70 % festgesetzt.

### 1.7. Entwicklung der Zinserträge und Zinsaufwendungen/ Erträge aus Anteilen

	Ergebnis 2020	Ansatz 2021	Ansatz 2022	Plan 2023	Plan 2024	Plan 2025
	in €					
<b>Erträge</b>						
Zinsenerträge	0,00	1.000	0	0	0	0
Gewinnanteile aus verbundenen Unternehmen und Beteiligungen	7.586,44	4.500	5.500	5.500	5.500	5.500
Sonstige Finanzerträge	1.977,00	100	600	700	700	700
<b>Summe</b>	<b>9.563,44</b>	<b>5.600</b>	<b>6.100</b>	<b>6.200</b>	<b>6.200</b>	<b>6.200</b>
<b>Aufwendungen</b>						
Zinsaufwendungen	0,00	0	0	0	0	0
Sonstige Finanzaufwendungen	0,00	100	100	100	100	100
<b>Summe</b>	<b>0,00</b>	<b>100</b>	<b>100</b>	<b>100</b>	<b>100</b>	<b>100</b>
<b>Saldo</b>	<b>9.563,44</b>	<b>5.500</b>	<b>6.000</b>	<b>6.100</b>	<b>6.100</b>	<b>6.100</b>



### 1.8. Außerordentliche Erträge und Aufwendungen

Außerordentliche Erträge und Aufwendungen sind nicht geplant.

**1.9. Fraktionszuwendungen**

Fraktionszuwendungen werden nicht gezahlt und somit auch nicht geplant.

**1.10. Wohnungswirtschaft**

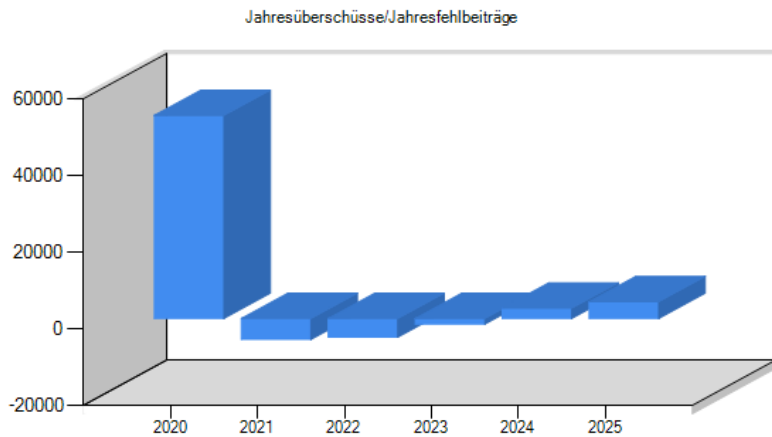
Die Gemeinde hat keinen Wohnraum in ihrem Eigentum.

**1.11. Kostenrechnende Einrichtungen**

Die Gemeinde unterhält eine Kostenrechnende Einrichtung – das Bestattungswesen. Das Bestattungswesen ist in den Haushaltsjahren 2022 und 2023 sowohl im Ergebnis- als auch im Finanzhaushalt nicht ausgeglichen. Diese Entwicklung setzt sich bis zum Ende der mittelfristigen Planung 2025 fort. Der Verlust beider Haushalte wird über den Gesamthaushalt gedeckt. Um den Verlust künftig zu reduzieren ist regelmäßig die Friedhofssatzung anzupassen.

**1.12. Entwicklung der Jahresergebnisse (Jahresüberschüsse/Jahresfehlbeträge)**

	Ergebnis 2020	Ansatz 2021	Ansatz 2022	Plan 2023	Plan 2024	Plan 2025
	in €					
Erträge	312.417,36	301.700,00	319.300,00	323.500,00	323.500,00	323.500,00
Aufwendungen	259.309,32	307.200,00	324.200,00	325.000,00	320.800,00	319.100,00
<b>Saldo</b>	<b>53.108,04</b>	<b>-5.500</b>	<b>-4.900</b>	<b>-1.500</b>	<b>2.700</b>	<b>4.400</b>
<i>davon Zuführung/Entnahme Rücklagen</i>	<i>0,00</i>	<i>5.500</i>	<i>0</i>	<i>0</i>	<i>0</i>	<i>0</i>



## 2. Finanzhaushalt

## 2.1. Übersicht über die Ein- und Auszahlungen

	Ergebnis 2020	Ansatz 2021	Ansatz 2022	Plan 2023	Plan 2024	Plan 2025
	in €					
ordentliche Einzahlungen	293.135,64	282.600	299.200	303.500	303.500	303.500
ordentliche Auszahlungen	658.328,49	267.800	294.900	299.200	299.200	299.200
<b>ordentliches Ergebnis</b>	<b>-365.192,85</b>	<b>14.800</b>	<b>4.300</b>	<b>4.300</b>	<b>4.300</b>	<b>4.300</b>
außerordentliche Einzahlungen	0,00	0	0	0	0	0
außerordentliche Auszahlungen	0,00	0	0	0	0	0
<b>außerordentliches Ergebnis</b>	<b>0,00</b>	<b>0</b>	<b>0</b>	<b>0</b>	<b>0</b>	<b>0</b>
Einzahlungen aus Investitionstätigkeit	472.789,36	700	36.400	31.100	27.100	27.200
Auszahlungen aus Investitionstätigkeit	779,48	82.000	210.000	47.600	0	0
<b>Saldo aus der Ein- und Auszahlungen aus Investitionstätigkeit</b>	<b>472.009,88</b>	<b>-81.300</b>	<b>-173.600</b>	<b>-16.500</b>	<b>27.100</b>	<b>27.200</b>
<b>Finanzmittelüberschuss / Finanzmittelfehlbetrag</b>	<b>106.817,03</b>	<b>-66.500</b>	<b>-169.300</b>	<b>-12.200</b>	<b>31.400</b>	<b>31.500</b>
Einzahlungen aus der Aufnahme von Krediten für Investitionen und Investitionsförderungsmaßnahmen	0,00	0	0	0	0	0
Auszahlungen für Tilgung von Krediten für Investitionen und Investitionsförderungsmaßnahmen	6.590,32	3.300	0	0	0	0
<b>Saldo der Ein- und Auszahlungen aus Krediten für Investitionen und Investitionsförderungsmaßnahmen</b>	<b>-6.590,32</b>	<b>-3.300</b>	<b>0</b>	<b>0</b>	<b>0</b>	<b>0</b>
<b>Saldo der durchlaufender Gelder und ungeklärten Zahlungsvorgänge</b>	<b>160.000,00</b>	<b>0</b>	<b>0</b>	<b>0</b>	<b>0</b>	<b>0</b>
<b>Veränderung der liquiden Mittel und der Kredite zur Sicherung der Zahlungsfähigkeit</b>	<b>260.226,71</b>	<b>-69.800</b>	<b>-169.300</b>	<b>-12.200</b>	<b>31.400</b>	<b>31.500</b>

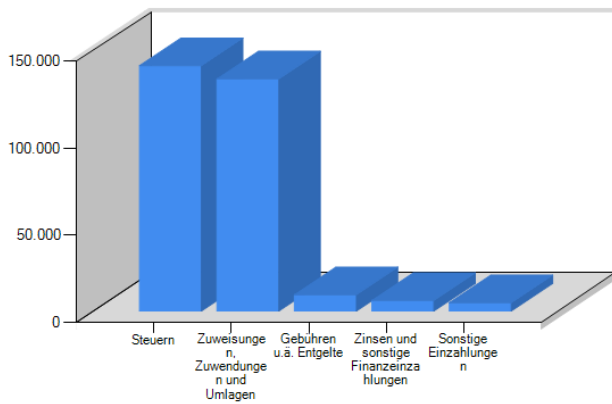
Der Finanzplan der Gemeinde ist über eine Einzahlung aus dem Bankguthaben i.H.v. 169.300 EUR für das HHJ 2022 und i.H.v. 12.200 EUR für das HHJ 2023 ausgeglichen.

In den Haushaltsjahren 2022 und 2023 ist jeweils aufgrund der geplanten Überschüsse im laufenden Finanzhaushalt eine Zuführung in den Investitionsbereich möglich (siehe hierzu auch Erläuterungen unter Punkt 2.3.1 sonstige Einzahlungen), insofern deckt das entnommene Bankguthaben ausschließlich die noch benötigten Eigenmittel für Investitionen.

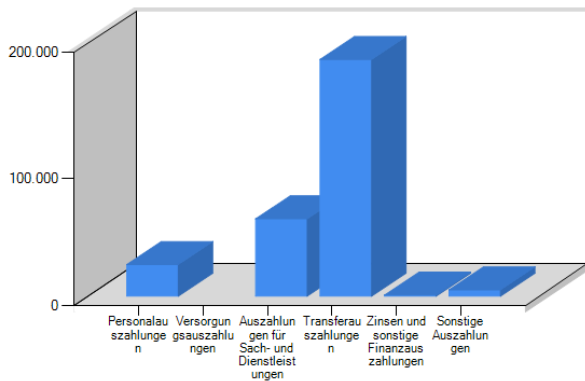
2.2. Übersicht über die Ein- und Auszahlungen der laufenden Verwaltungstätigkeit

ausgewählte Ein- und Auszahlungsarten	Ergebnis 2020	Ansatz 2021	Ansatz 2022	Plan 2023	Plan 2024	Plan 2025
	in €					
<b>Einzahlungen</b>						
Steuern	121.567,59	114.800	141.100	145.300	145.300	145.300
Zuweisungen, Zuwendungen und Umlagen	133.792,64	137.300	133.500	133.500	133.500	133.500
Öffentl.- rechtl. Gebühren u.ä. Entgelte	17.096,71	16.500	9.400	9.400	9.400	9.400
Privatrechtl. Leistungsentgelte	4.329,67	3.600	4.300	4.300	4.300	4.300
Zinsen und sonstige Finanzeinzahlungen	9.266,44	5.600	6.100	6.200	6.200	6.200
Sonstige Einzahlungen	7.082,59	4.800	4.800	4.800	4.800	4.800
<b>Summe</b>	<b>293.135,64</b>	<b>282.600</b>	<b>299.200</b>	<b>303.500</b>	<b>303.500</b>	<b>303.500</b>
<b>Auszahlungen</b>						
Personalauszahlungen	17.653,56	20.800	25.000	25.300	25.500	25.700
Versorgungsauszahlungen	0,00	0	0	0	0	0
Auszahlungen für Sach- und Dienstleistungen	43.920,81	82.100	61.100	59.500	60.900	60.600
Transferauszahlungen	143.450,65	160.500	187.000	189.400	183.800	183.800
Zinsen und sonstige Finanzauszahlungen	0,00	100	100	100	100	100
Sonstige Auszahlungen	453.303,47	4.300	26.000	29.200	33.200	33.300
<b>Summe</b>	<b>658.328,49</b>	<b>267.800</b>	<b>299.200</b>	<b>303.500</b>	<b>303.500</b>	<b>303.500</b>
<b>Saldo</b>	<b>-365.192,85</b>	<b>14.800</b>	<b>0</b>	<b>0</b>	<b>0</b>	<b>0</b>

Einzahlungen der laufenden Verwaltungstätigkeit



Auszahlungen der laufenden Verwaltungstätigkeit





2.3. Investitionstätigkeit

2.3.1. Entwicklung der Investitionstätigkeit

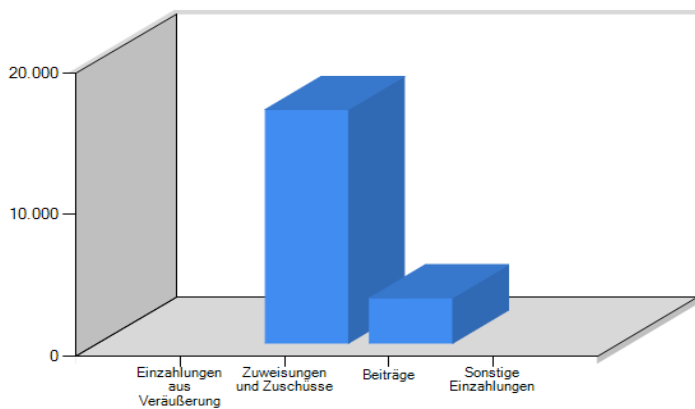
Ein- und Auszahlungsart	Ergebnis 2020	Ansatz 2021	Ansatz 2022	Plan 2023	Plan 2024	Plan 2025
	in €					
<b>Einzahlungen</b>						
Einzahlungen aus Veräußerung	479,98	0	0	0	0	0
Zuweisungen und Zuschüsse	17.116,73	0	16.500	8.000	0	0
Beiträge	3.295,13	0	3.200	3.200	3.200	3.200
Fördermittel/ Infrastrukturpauschale						
Sonstige Einzahlungen	451.897,52	700	21.000	24.200	28.200	28.300
<b>Summe</b>	<b>472.789,36</b>	<b>700</b>	<b>40.700</b>	<b>35.400</b>	<b>31.400</b>	<b>31.500</b>
<b>Auszahlungen</b>						
Vermögenserwerb	779,48	82.000	210.000	47.600	0	0
Zuweisungen und Zuschüsse	0,00	0	0	0	0	0
Sonstige Auszahlungen für Sachanlagen	0,00	0	0	0	0	0
<b>Summe</b>	<b>779,48</b>	<b>82.000</b>	<b>210.000</b>	<b>47.600</b>	<b>0</b>	<b>0</b>
<b>Saldo</b>	<b>472.009,88</b>	<b>-81.300</b>	<b>-169.300</b>	<b>-12.200</b>	<b>31.400</b>	<b>31.500</b>

Erläuterung zu „Sonstigen Einzahlungen“

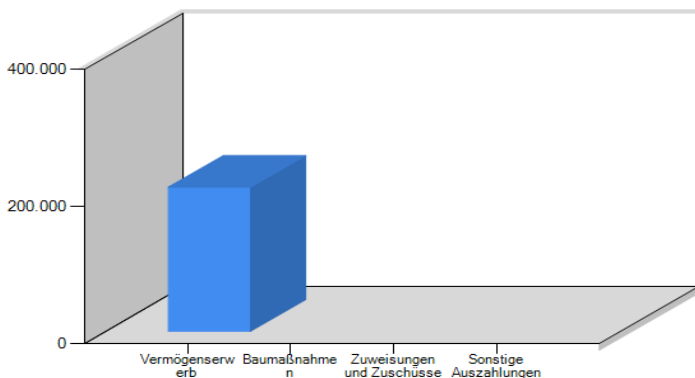
Das Ergebnis 2020 beinhaltet erstmalig die Umbuchung und somit die Einnahme des Finanzüberschusses des laufenden Finanzhaushaltes 2020 einschließlich der aufgelaufenen Überschüsse der Jahre 2012 bis 2019. Diese Möglichkeit war mit der Verordnung zur Veränderung der Gemeindehaushaltsverordnung-Doppik (§ 12 Nummer 4) vom 19.Mai 2016 gegeben. Siehe Anlage 5a zum Jahresabschluss.

Für die Jahre 2022 bis 2025 erfolgte planseitig ebenfalls eine Zuführung in Höhe des jeweiligen Überschusses des laufenden Finanzhaushaltes.

Einzahlungen der Investitionstätigkeit



Auszahlungen der Investitionstätigkeit



Für folgende Produkte sind hauptsächlich Investitionen geplant (Darstellung der Eigenmittel):

	2022	2023
	in €	
1111 Verwaltungssteuerung	26.200	0
1261 Brandschutz	25.000	0
3662 Badestellen	200	20.000
5411 Gemeindestraßen	153.000	27.000

Die Einzelmaßnahmen einschließlich der Finanzierung (Eigenmittel und Fördermittel) sind im Investitionsprogramm in der Anlage dargestellt.

Für Investitionen werden die Haushaltsjahre 2022 und 2023 181.500 EUR benötigt. Diese Mittel sind im Bankbestand der Gemeinde vorhanden, Investitionskredite brauchen nicht aufgenommen werden. Ausgaben für Investitionen sind aber nur bis zum HHJ 2023 geplant. Ab dem HHJ 2024 wurden nur die Einnahmen für den Wegfall der Straßenausbaubeiträge (Kompensationspauschale lt. § 8a KAG M-V) geplant.

### 2.3.2. Verpflichtungsermächtigungen

Verpflichtungsermächtigungen liegen nicht vor.

## 2.4. Finanzierungstätigkeit

### 2.4.1. Kredite für Investitionen und Investitionsförderungsmaßnahmen

	Ergebnis 2020	Ansatz 2021	Ansatz 2022	Plan 2023	Plan 2024	Plan 2025
	in €					
<b>Einzahlungen:</b>						
Kredite inklusive Umschuldung vom Land	0,00	0	0	0	0	0
Kredite inklusive Umschuldung vom inländischen Geldmarkt	0,00	0	0	0	0	0
<b>Gesamt</b>	<b>0,00</b>	<b>0</b>	<b>0</b>	<b>0</b>	<b>0</b>	<b>0</b>
<b>Auszahlungen:</b>						
Tilgung inklusive Umschuldung an Land	0,00	0	0	0	0	0
Tilgung inklusive Umschuldung an inländischen Geldmarkt	6.590,32	3.300	0	0	0	0
<b>Gesamt</b>	<b>6.590,32</b>	<b>3.300</b>	<b>0</b>	<b>0</b>	<b>0</b>	<b>0</b>
<b>Saldo</b>	<b>-6.590,32</b>	<b>-3.300</b>	<b>0</b>	<b>0</b>	<b>0</b>	<b>0</b>
Schulden gesamt beim Land	0,00	0	0	0	0	0
Schulden gesamt beim inländischen Geldmarkt	3.295,00	0	0	0	0	0
<b>Gesamt</b>	<b>3.295,00</b>	<b>0</b>	<b>0</b>	<b>0</b>	<b>0</b>	<b>0</b>

Die Gemeinde ist schuldenfrei. Der Kredit bei der KfW-Bank wurde im Haushaltsjahr 2021 vollständig getilgt. Weitere Kreditaufnahmen sind in der mittelfristigen Planung nicht geplant.

#### Verbindlichkeiten

Weitere Verbindlichkeiten bestehen zum Bilanzstichtag aus Lieferungen und Leistungen. Diese Verbindlichkeiten sind sehr kurzfristig und als nicht wesentlich zu bewerten und liegen in der Regel unter 0,5% der Bilanzsumme.

#### Entwicklung der Kredite zur Sicherung der Zahlungsfähigkeit

Die Gemeinde hat keine Kredite zur Sicherung der Zahlungsfähigkeit. In der mittelfristigen Planung ist die Aufnahme eines Kassenkredites nicht geplant, da die Gemeinde über ausreichende Liquidität verfügt.

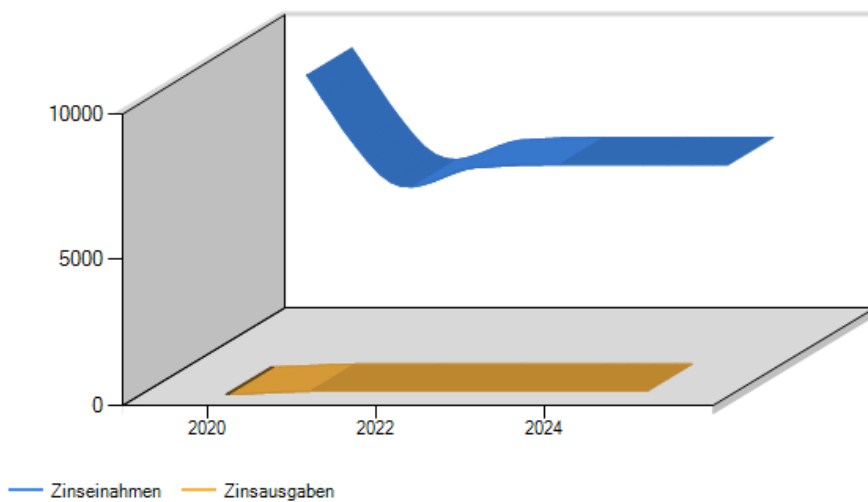
2.4.2 Bürgschaften

Bürgschaften bestehen nicht.

2.5. Entwicklung der Zinseinnahmen und –ausgaben/ Einzahlungen aus Anteilen

	Ergebnis 2020	Ansatz 2021	Ansatz 2022	Plan 2023	Plan 2024	Plan 2025
	in €					
<b>Einzahlungen</b>						
Zinseinzahlungen	0,00	1.000	0	0	0	0
Gewinnanteile aus verbundenen Unternehmen und Beteiligungen	7.586,44	4.500	5.500	5.500	5.500	5.500
Sonstige Finanzeinzahlungen	1.680,00	100	600	700	700	700
<b>Summe</b>	<b>9.266,44</b>	<b>5.600</b>	<b>6.100</b>	<b>6.200</b>	<b>6.200</b>	<b>6.200</b>
<b>Auszahlungen</b>						
Zinsauszahlungen	0,00	0	0	0	0	0
Sonstige Finanzauszahlungen	0,00	100	100	100	100	100
<b>Summe</b>	<b>0,00</b>	<b>100</b>	<b>100</b>	<b>100</b>	<b>100</b>	<b>100</b>
<b>Saldo</b>	<b>9.266,44</b>	<b>5.500</b>	<b>6.000</b>	<b>6.100</b>	<b>6.100</b>	<b>6.100</b>

Entwicklung der Zinseinnahmen und -ausgaben



**2.6. Entwicklung des Eigenkapitals**

	Ergebnis 2020	Ansatz 2021	Ansatz 2022	Plan 2023	Plan 2024	Plan 2025
in €						
Eigenkapital am Anfang des Haushaltsjahres	1.630.624,25	1.700.849,02	1.700.849,02	1.695.949,02	1.694.449,02	1.697.149,02
Jahresüberschuss / Jahresfehlbetrag	53.108,04	-5.500	-4.900	-1.500	2.700	4.400
Einstellung in die Kapitalrücklagen	17.116,73	0	0	0	0	0
Entnahme aus der Kapitalrücklagen	0,00	5.500	0	0	0	0
Einstellung in die Rücklage für Belastungen aus dem kommunalen Finanzausgleich	0,00	0	0	0	0	0
Entnahme aus der Rücklage für Belastungen aus dem kommunalen Finanzausgleich	0,00	0	0	0	0	0
Entnahme aus sonstigen zweckgebunden Ergebnisrücklagen	0,00	0,00	0	0	0	0
<u>nachrichtlich:</u>						
Ergebnisvortrag aus dem Haushaltsvorjahr	213.517,92	266.626	266.626	261.726	260.226	262.926
Ergebnis zum Ende des Haushaltsjahres	266.625,96	266.626	261.726	260.226	262.926	267.326
<b>Eigenkapital zum Ende des Haushaltsjahres</b>	<b>1.700.849,02</b>	<b>1.700.849,02</b>	<b>1.695.949,02</b>	<b>1.694.449,02</b>	<b>1.697.149,02</b>	<b>1.701.549,02</b>

**Veränderung der Kapitalrücklage**

Eine Entnahme aus der Kapitalrücklage für die HHJ 2022/2023 ist nicht geplant.

Das vorläufige Eigenkapital zum 31.12.2020 beträgt 1.700.849,02 EUR. Dem gegenüber steht ein Anlagevermögen von 1.474.283,58 EUR. Der Jahresabschluss 2020 muss noch festgestellt werden.

Das Eigenkapital wird sich im Planungszeitraum bis 2023 um 6.400 EUR reduzieren. Die Reduzierung erfolgt hauptsächlich durch nicht zu erwirtschaftenden Werteverzehr (entspricht 0,38 %).

**2.7. Veränderung der Rücklage der Belastungen aus dem kommunalen Finanzausgleich**

Diese Rücklage hat zur Planung 2022 keinen Bestand. Die Gemeinde geht davon aus, dass in der mittelfristigen Planung diese Rücklage auch nicht neu gebildet werden muss.

**2.8. Entwicklung der Rückstellungen**

Rückstellungsarten	Ergebnis 2020	Ansatz 2021	Ansatz 2022	Plan 2023	Plan 2024	Plan 2025
in €						
Sonstige Rückstellungen	7.979,33	7.979	7.979	7.979	7.979	7.979
dav.						
Auskehr	5.000,00	5.000	5.000	5.000	5.000	5.000
Gewerbesteuer- rückstellungen	2.662,00	2.662	2.662	2.662	2.662	2.662
Urlaubsrückstellungen	317,33	317	317	317	317	317

**2.9. Erträge, Einzahlungen, Aufwendungen und Auszahlungen freiwillige Leistungen**

	Ergebnis 2020	Ansatz 2021	Ansatz 2022	Plan 2023	Plan 2024	Plan 2025
	in €					
Summe der Erträge	0,00	0	0	0	0	0
Summe der Aufwendungen	13.309,58	15.700	16.900	16.900	16.900	17.100
Jahresergebnis (Jahresüberschuss/ Jahresfehlbetrag) vor Veränderung der Rücklagen	-13.309,58	-15.700	-16.900	-16.900	-16.900	-17.100
Summe der laufenden Einzahlungen	0,00	0	0	0	0	0
Summe der laufenden Auszahlungen	8.323,75	13.200	14.000	14.200	14.400	14.600
Jahresbezogener Saldo der laufenden Ein- und Auszahlungen vor planmäßiger Tilgung	-8.323,75	-13.200	-14.000	-14.200	-14.400	-14.600
Summe der Einzahlungen aus Investitionstätigkeit	0,00	0	0	0	0	0
Summe der Auszahlungen aus Investitionstätigkeit	779,48	0	800	20.600	0	0
Saldo der Ein- und Auszahlungen aus Investitionstätigkeit	-779,48	0	-800	-20.600	0	0
Finanzmittelüberschuss/ Finanzmittelfehlbetrag	-9.103,23	-13.200	-14.800	-34.800	-14.400	-14.600

**2.10. Kassenkredite**

	Ergebnis 2020	Ansatz 2021	Ansatz 2022	Plan 2023	Plan 2024	Plan 2025
	in €					
Aufnahme von Krediten zur Liquiditätssicherung	0,00	0	0	0	0	0
Tilgung von Krediten zur Liquiditätssicherung	0,00	0	0	0	0	0
<b>Saldo</b>	<b>0,00</b>	<b>0</b>	<b>0</b>	<b>0</b>	<b>0</b>	<b>0</b>

## 2.11. Darstellung des anteils wichtigsten Leistungen des Ergebnishaushaltes der Jahre 2022/2023

Vom Gesamtvolumen der Aufwendungen des Ergebnishaushaltes sind u.a. folgende Leistungen geplant:

	Ansatz 2022		Plan 2023	
	in €	in %	in €	in %
Amts- und Kreisumlage	147.900	45,63	149.700	46,07
Brandschutz	13.700	4,23	12.700	3,91
Freiwillige Leistungen	16.900	5,21	16.900	5,20
Straßenwesen	39.300	12,12	38.800	11,94
Straßenbeleuchtungen	3.600	1,11	3.600	1,11
Winterdienst	10.000	3,08	10.000	3,08
Kinderbetreuung – Kita	30.300	9,35	30.900	9,51
Kinderbetreuung – Schule	7.000	2,16	7.000	2,15

## 2.12. Finanzhaushalt – Finanzmittelüberschüsse/Finanzmittelfehlbeträge (mit durchlaufenden Geldern)

	Ergebnis 2020	Ansatz 2021	Ansatz 2022	Plan 2023	Plan 2024	Plan 2025
	in €					
Einzahlungen	765.925,00	283.300,00	318.900,00	314.700,00	306.700,00	306.700,00
Auszahlungen	659.107,97	353.100,00	488.200,00	326.900,00	275.300,00	275.200,00
<b>Saldo</b>	<b>106.817,03</b>	<b>-69.800</b>	<b>-169.300</b>	<b>-12.200</b>	<b>31.400</b>	<b>31.500</b>
Tilgung	6.590,32	3.300	0	0	0	0
durchlaufende Gelder	160.000,00	0	0	0	0	0
<b>Entnahme/Zuführung Bankbestand</b>	<b>260.226,71</b>	<b>-69.800</b>	<b>-169.300</b>	<b>-12.200</b>	<b>31.400</b>	<b>31.500</b>

Für die Jahre 2022 bis 2025 werden 118.600 EUR zur Finanzierung des Gesamtfinanzhaushaltes benötigt. Diese Mittel sind im Bankbestand mit dem 31.12.2021 und in Stufenzinsanleihen ( bis 2025 angelegt, jederzeit verfügbar ) vorhanden.

### 3. Die Drei-Komponenten-Rechnung/Vermögensrechnung (Bilanz)

Das Rechnungswesen stützt sich auf eine sogenannte Drei-Komponenten-Rechnung:

- den Ergebnishaushalt / die Ergebnisrechnung
- den Finanzhaushalt / die Finanzrechnung
- die Vermögensrechnung (Bilanz)

Alle Aufwendungen und Erträge werden im Ergebnishaushalt geplant und in der Ergebnisrechnung dokumentiert, ob sich das Eigenkapital erhöht (Überschuss) oder sich vermindert (Fehlbetrag).

Im Finanzhaushalt und in der Finanzrechnung werden die geplanten bzw. die tatsächlich anfallenden Ein- und Auszahlungen festgehalten. Sie sind in laufende Verwaltungs-, Investitions- und Finanzierungstätigkeit gegliedert, die die Veränderung der liquiden Mittel ab.

#### Die Drei-Komponenten-Rechnung 2022

Finanzrechnung	Bilanz/Vermögensrechnung	Ergebnisrechnung																		
<table border="1" style="width: 100%; border-collapse: collapse;"> <tr><td style="border: none;">Einzahlungen:</td><td style="text-align: right;">339.900,00</td></tr> <tr><td style="border: none;">./. Auszahlungen:</td><td style="text-align: right;">509.200,00</td></tr> <tr><td style="border: none;">=Liquiditätssaldo:</td><td style="text-align: right;">-169.300,00</td></tr> </table>	Einzahlungen:	339.900,00	./. Auszahlungen:	509.200,00	=Liquiditätssaldo:	-169.300,00	<table border="1" style="width: 100%; border-collapse: collapse;"> <tr><td style="border: none;">Aktiva</td><td style="border: none;">Passiva</td></tr> <tr><td style="border: none;">Vermögen</td><td style="border: none;">Eigenkapital</td></tr> <tr><td style="border: none;">Liquide Mittel</td><td style="border: none;">Fremdkapital</td></tr> </table>	Aktiva	Passiva	Vermögen	Eigenkapital	Liquide Mittel	Fremdkapital	<table border="1" style="width: 100%; border-collapse: collapse;"> <tr><td style="border: none;">Erträge:</td><td style="text-align: right;">319.300,00</td></tr> <tr><td style="border: none;">./. Aufwendungen:</td><td style="text-align: right;">324.200,00</td></tr> <tr><td style="border: none;">=Ergebnissaldo:</td><td style="text-align: right;">-4.900,00</td></tr> </table>	Erträge:	319.300,00	./. Aufwendungen:	324.200,00	=Ergebnissaldo:	-4.900,00
Einzahlungen:	339.900,00																			
./. Auszahlungen:	509.200,00																			
=Liquiditätssaldo:	-169.300,00																			
Aktiva	Passiva																			
Vermögen	Eigenkapital																			
Liquide Mittel	Fremdkapital																			
Erträge:	319.300,00																			
./. Aufwendungen:	324.200,00																			
=Ergebnissaldo:	-4.900,00																			

#### Die Drei-Komponenten-Rechnung 2023

Finanzrechnung	Bilanz/Vermögensrechnung	Ergebnisrechnung																		
<table border="1" style="width: 100%; border-collapse: collapse;"> <tr><td style="border: none;">Einzahlungen:</td><td style="text-align: right;">338.900,00</td></tr> <tr><td style="border: none;">./. Auszahlungen:</td><td style="text-align: right;">351.100,00</td></tr> <tr><td style="border: none;">=Liquiditätssaldo:</td><td style="text-align: right;">-12.200,00</td></tr> </table>	Einzahlungen:	338.900,00	./. Auszahlungen:	351.100,00	=Liquiditätssaldo:	-12.200,00	<table border="1" style="width: 100%; border-collapse: collapse;"> <tr><td style="border: none;">Aktiva</td><td style="border: none;">Passiva</td></tr> <tr><td style="border: none;">Vermögen</td><td style="border: none;">Eigenkapital</td></tr> <tr><td style="border: none;">Liquide Mittel</td><td style="border: none;">Fremdkapital</td></tr> </table>	Aktiva	Passiva	Vermögen	Eigenkapital	Liquide Mittel	Fremdkapital	<table border="1" style="width: 100%; border-collapse: collapse;"> <tr><td style="border: none;">Erträge:</td><td style="text-align: right;">323.500,00</td></tr> <tr><td style="border: none;">./. Aufwendungen:</td><td style="text-align: right;">325.000,00</td></tr> <tr><td style="border: none;">=Ergebnissaldo:</td><td style="text-align: right;">-1.500,00</td></tr> </table>	Erträge:	323.500,00	./. Aufwendungen:	325.000,00	=Ergebnissaldo:	-1.500,00
Einzahlungen:	338.900,00																			
./. Auszahlungen:	351.100,00																			
=Liquiditätssaldo:	-12.200,00																			
Aktiva	Passiva																			
Vermögen	Eigenkapital																			
Liquide Mittel	Fremdkapital																			
Erträge:	323.500,00																			
./. Aufwendungen:	325.000,00																			
=Ergebnissaldo:	-1.500,00																			

Benötigte liquide Mittel 2022 und 2023: 181.500,00 EUR  
 Verringerung des Eigenkapitals 2022 und 2023 um: 6.400,00 EUR





## Gesamtproduktplan

Produktübersicht	Ergebnisplan				Finanzplan			
	Ansatz 2023	Ansatz 2022	Ansatz 2021	Ergebnis 2020	Ansatz 2023	Ansatz 2022	Ansatz 2021	Ergebnis 2020
	Erträge /. Aufwendungen = Ergebnis				Einzahlungen /. Auszahlungen = Saldo			
1111 Verwaltungssteuerung	400 <u>10.000</u> -9.600	400 <u>10.000</u> -9.600	0 <u>5.800</u> -5.800	575,49 <u>7.538,10</u> -6.962,61	300 <u>5.300</u> -5.000	300 <u>31.500</u> -31.200	0 <u>4.800</u> -4.800	415,49 <u>2.892,30</u> -2.476,81
1113 Gremien	0 <u>20.200</u> -20.200	0 <u>20.200</u> -20.200	0 <u>17.000</u> -17.000	0,00 <u>12.353,72</u> -12.353,72	0 <u>20.200</u> -20.200	0 <u>20.200</u> -20.200	0 <u>17.000</u> -17.000	0,00 <u>11.653,10</u> -11.653,10
1211 Statistik und Wahlen	0 <u>0</u> 0	0 <u>0</u> 0	0 <u>500</u> -500	0,00 <u>0,00</u> 0,00	0 <u>0</u> 0	0 <u>0</u> 0	0 <u>500</u> -500	0,00 <u>0,00</u> 0,00
1261 Brandschutz	0 <u>12.700</u> -12.700	0 <u>13.700</u> -13.700	0 <u>5.300</u> -5.300	7,68 <u>4.072,53</u> -4.064,85	0 <u>12.100</u> -12.100	0 <u>38.100</u> -38.100	0 <u>24.900</u> -24.900	7,34 <u>1.220,26</u> -1.212,92
2112 Schulkostenbeiträge GS	0 <u>5.600</u> -5.600	0 <u>5.600</u> -5.600	0 <u>3.600</u> -3.600	0,00 <u>3.165,29</u> -3.165,29	0 <u>5.600</u> -5.600	0 <u>5.600</u> -5.600	0 <u>3.600</u> -3.600	0,00 <u>3.165,29</u> -3.165,29
2152 Schulkostenbeiträge	0 <u>1.400</u> -1.400	0 <u>1.400</u> -1.400	0 <u>1.100</u> -1.100	0,00 <u>577,81</u> -577,81	0 <u>1.400</u> -1.400	0 <u>1.400</u> -1.400	0 <u>1.100</u> -1.100	0,00 <u>577,81</u> -577,81
2811 Heimat- und sonstige Kulturpflege	0 <u>2.700</u> -2.700	0 <u>3.000</u> -3.000	0 <u>3.500</u> -3.500	0,00 <u>818,34</u> -818,34	0 <u>2.500</u> -2.500	0 <u>2.600</u> -2.600	0 <u>2.800</u> -2.800	0,00 <u>300,00</u> -300,00
3652 Kinderbetreuung	0 <u>30.900</u> -30.900	0 <u>30.300</u> -30.300	0 <u>38.500</u> -38.500	0,00 <u>28.223,37</u> -28.223,37	0 <u>30.900</u> -30.900	0 <u>30.300</u> -30.300	0 <u>38.500</u> -38.500	0,00 <u>28.223,37</u> -28.223,37
3662 Kinderspielplätze	0 <u>1.700</u> -1.700	0 <u>1.700</u> -1.700	0 <u>2.500</u> -2.500	0,00 <u>2.615,63</u> -2.615,63	0 <u>20.700</u> -20.700	0 <u>900</u> -900	0 <u>700</u> -700	0,00 <u>109,71</u> -109,71
4211 Förderung des Sports	0 <u>300</u> -300	0 <u>300</u> -300	0 <u>300</u> -300	0,00 <u>300,00</u> -300,00	0 <u>300</u> -300	0 <u>300</u> -300	0 <u>300</u> -300	0,00 <u>300,00</u> -300,00
4242 Badestellen	0 <u>2.500</u> -2.500	0 <u>2.500</u> -2.500	0 <u>1.500</u> -1.500	0,00 <u>1.325,15</u> -1.325,15	0 <u>1.000</u> -1.000	0 <u>1.000</u> -1.000	0 <u>1.500</u> -1.500	0,00 <u>790,08</u> -790,08
5211 Bau- und Grundstücksordnung	4.000 <u>6.000</u> -2.000	4.000 <u>6.100</u> -2.100	3.600 <u>5.000</u> -1.400	4.221,67 <u>988,64</u> 3.233,03	4.000 <u>4.600</u> -600	4.000 <u>4.600</u> -600	3.600 <u>3.600</u> 0	4.149,67 <u>0,00</u> 4.149,67
5311 Elektrizitätsversorgung	10.300 <u>0</u> 10.300	10.300 <u>0</u> 10.300	9.300 <u>0</u> 9.300	14.440,39 <u>0,00</u> 14.440,39	10.300 <u>0</u> 10.300	10.300 <u>0</u> 10.300	9.300 <u>0</u> 9.300	14.344,39 <u>0,00</u> 14.344,39
5381 Abwasserbeseitigung	700 <u>900</u> -200	700 <u>900</u> -200	700 <u>900</u> -200	858,99 <u>858,96</u> 0,03	700 <u>900</u> -200	700 <u>900</u> -200	700 <u>900</u> -200	858,99 <u>858,96</u> 0,03
5411 Gemeindestraßen	17.700 <u>38.800</u> -21.100	17.700 <u>39.300</u> -21.600	17.600 <u>38.000</u> -20.400	18.430,71 <u>31.919,08</u> -13.488,37	3.200 <u>36.800</u> -33.600	3.200 <u>163.300</u> -160.100	0 <u>74.300</u> -74.300	3.975,11 <u>9.488,25</u> -5.513,14
5413 Straßenbeleuchtung	0 <u>3.600</u> -3.600	0 <u>3.600</u> -3.600	0 <u>3.600</u> -3.600	209,64 <u>1.532,98</u> -1.323,34	0 <u>3.300</u> -3.300	0 <u>3.300</u> -3.300	0 <u>3.300</u> -3.300	49,60 <u>1.257,40</u> -1.207,80
5415 Geh- und Wanderwege	1.500 <u>6.600</u> -5.100	1.500 <u>6.600</u> -5.100	1.000 <u>4.800</u> -3.800	1.586,70 <u>6.089,22</u> -4.502,52	0 <u>500</u> -500	0 <u>500</u> -500	0 <u>500</u> -500	0,00 <u>0,00</u> 0,00
5451 Winterdienst/Straßenreinigung	0 <u>10.000</u> -10.000	0 <u>10.000</u> -10.000	0 <u>7.000</u> -7.000	0,00 <u>2.705,11</u> -2.705,11	0 <u>10.000</u> -10.000	0 <u>10.000</u> -10.000	0 <u>7.000</u> -7.000	0,00 <u>2.880,98</u> -2.880,98
5511 Öffentliches Grün	0 <u>9.700</u> -9.700	0 <u>9.400</u> -9.400	0 <u>7.900</u> -7.900	0,00 <u>8.250,46</u> -8.250,46	0 <u>10.300</u> -10.300	0 <u>10.000</u> -10.000	0 <u>7.900</u> -7.900	0,00 <u>7.603,44</u> -7.603,44
5521 Öffentliche Gewässer/Wasserbauwerke	8.400 <u>8.400</u> 0	8.400 <u>8.400</u> 0	15.500 <u>16.600</u> -1.100	15.444,97 <u>7.933,46</u> 7.511,51	8.400 <u>8.400</u> 0	8.400 <u>8.400</u> 0	15.500 <u>16.600</u> -1.100	14.891,92 <u>7.921,96</u> 6.969,96
5531 Friedhofswesen	1.100 <u>2.900</u> -1.800	1.200 <u>2.900</u> -1.700	900 <u>1.900</u> -1.000	913,73 <u>1.015,54</u> -101,81	400 <u>2.000</u> -1.600	400 <u>7.000</u> -6.600	400 <u>1.400</u> -1.000	1.177,98 <u>556,76</u> 621,22

**Gemeinde Godendorf**

**2022 / 2023**

6111 Steuern, allgemeine Zuweisungen,	278.800	274.600	252.100	253.750,39	286.800	291.100	252.100	272.476,99
	<u>150.100</u>	<u>148.300</u>	<u>141.900</u>	<u>137.025,93</u>	<u>150.100</u>	<u>148.300</u>	<u>141.900</u>	<u>135.494,07</u>
	128.700	126.300	110.200	116.724,46	136.700	142.800	110.200	136.982,92
6118 Umbuchung gemäß §12 Nummer 4 oder 5	0	0	0	0,00	24.200	21.000	0	450.404,55
	<u>0</u>	<u>0</u>	<u>0</u>	<u>0,00</u>	<u>24.200</u>	<u>21.000</u>	<u>0</u>	<u>450.404,55</u>
	0	0	0	0,00	0	0	0	0,00
6121 Sonstige allgemeine Finanzwirtschaft	0	0	6.500	0,00	0	0	1.700	161.492,97
	<u>0</u>	<u>0</u>	<u>0</u>	<u>0,00</u>	<u>0</u>	<u>0</u>	<u>0</u>	<u>0,00</u>
	0	0	6.500	0,00	0	0	1.700	161.492,97
6270 Wertpapiere des Umlaufvermögens	600	500	0	1.977,00	600	500	0	1.680,00
	<u>0</u>	<u>0</u>	<u>0</u>	<u>0,00</u>	<u>0</u>	<u>0</u>	<u>0</u>	<u>0,00</u>
	600	500	0	1.977,00	600	500	0	1.680,00

Ergebnishaushalt								
Nr.	Ertrags- und Aufwandsarten (gemäß § 2 Absatz 1 GemHVO-Doppik)	Ergebnisse	Ansätze einschl. Nachträge 2021	Ansatz 2022	Ansatz 2023	Planungs- daten 2024	Planungs- daten 2025	Planungs- daten 2026
		2020						
		in €						
		1	2	3	4	5	6	7
1	+ Steuern und ähnliche Abgaben	119.957,72	114.800	141.100	145.300	145.300	145.300	0
2	+ Zuwendungen, allgemeine Umlagen und sonstige Transfererträge	150.101,99	153.300	149.600	149.600	149.600	149.600	0
3	+ Erträge der sozialen Sicherung	0,00	0	0	0	0	0	0
4	+ Öffentlich-rechtliche Leistungsentgelte	17.385,51	17.000	10.200	10.100	10.100	10.100	0
5	+ Privatrechtliche Leistungsentgelte	7.589,75	6.100	7.400	7.400	7.400	7.400	0
6	+ Kostenerstattungen und Kostenumlagen	0,00	100	100	100	100	100	0
7	+ Andere aktivierte Eigenleistungen	0,00	0	0	0	0	0	0
8	+ Zinserträge und sonstige Finanzerträge	9.563,44	5.600	6.100	6.200	6.200	6.200	0
9	+ Sonstige laufende Erträge	7.818,95	4.800	4.800	4.800	4.800	4.800	0
10	<b>Summe der Erträge (Summe der Nummern 1 bis 9)</b>	<b>312.417,36</b>	<b>301.700</b>	<b>319.300</b>	<b>323.500</b>	<b>323.500</b>	<b>323.500</b>	<b>0</b>
11	– Personalaufwendungen	18.421,51	20.800	25.000	25.300	25.500	25.700	0
12	– Versorgungsaufwendungen	0,00	0	0	0	0	0	0
13	– Aufwendungen für Sach- und Dienstleistungen	46.538,84	82.100	61.100	59.500	60.900	60.600	0
14	– Abschreibungen	45.943,87	39.400	46.000	45.700	45.500	43.900	0
15	– Zuwendungen, Umlagen und sonstige Transferaufwendungen	143.638,25	160.500	187.000	189.400	183.800	183.800	0
16	– Aufwendungen der sozialen Sicherung	0,00	0	0	0	0	0	0
17	– Zinsaufwendungen und sonstige Finanzaufwendungen	0,00	100	100	100	100	100	0
18	– Sonstige laufende Aufwendungen	4.766,85	4.300	5.000	5.000	5.000	5.000	0
19	<b>Summe der Aufwendungen (Summe der Nummern 11 bis 18)</b>	<b>259.309,32</b>	<b>307.200</b>	<b>324.200</b>	<b>325.000</b>	<b>320.800</b>	<b>319.100</b>	<b>0</b>
20	<b>Jahresergebnis (Jahresüberschuss/ Jahresfehlbetrag) vor Veränderung der Rücklagen (Saldo der Nummern 10 und 19)</b>	<b>53.108,04</b>	<b>-5.500</b>	<b>-4.900</b>	<b>-1.500</b>	<b>2.700</b>	<b>4.400</b>	<b>0</b>
21	– Einstellung in die Kapitalrücklage	0,00	0	0	0	0	0	0
22	+ Entnahmen aus der Kapitalrücklage	0,00	5.500	0	0	0	0	0
23	– Einstellung in die Rücklage für Belastungen aus dem kommunalen Finanzausgleich	0,00	0	0	0	0	0	0
24	+ Entnahmen aus der Rücklage für Belastungen aus dem kommunalen Finanzausgleich	0,00	0	0	0	0	0	0
25	<b>Jahresergebnis (Jahresüberschuss/ Jahresfehlbetrag, Nummer 20 zuzüglich Nummern 22 und 24 abzüglich Nummern 21 und 23)</b>	<b>53.108,04</b>	<b>0</b>	<b>-4.900</b>	<b>-1.500</b>	<b>2.700</b>	<b>4.400</b>	<b>0</b>
	nachrichtlich:							
26	Ergebnisvortrag aus dem Haushaltsvorjahr	213.517,92	266.626	266.626	261.726	260.226	262.926	267.326
27	Ergebnis (Überschuss/Fehlbetrag) zum 31. Dezember des Haushaltsjahres (Summe der Nummern 25 und 26)	266.625,96	266.626	261.726	260.226	262.926	267.326	267.326

Finanzhaushalt								
Nr.	Einzahlungs- und Auszahlungsarten (gemäß § 3 Absatz 1 Satz 1 GemHVO-Doppik)	Ergebnisse	Ansätze einschl. Nachträge	Ansatz	Ansatz	Planungs- daten	Planungs- daten	Planungs- daten
		2020	2021	2022	2023	2024	2025	2026
		in €						
		1	2	3	4	5	6	7
1	+ Steuern und ähnliche Abgaben	121.567,59	114.800	141.100	145.300	145.300	145.300	0
2	+ Zuwendungen, allgemeine Umlagen und sonstige Transfereinzahlungen	133.792,64	137.200	133.400	133.400	133.400	133.400	0
3	+ Einzahlungen der sozialen Sicherung	0,00	0	0	0	0	0	0
4	+ Öffentlich-rechtliche Leistungsentgelte	17.096,71	16.500	9.400	9.400	9.400	9.400	0
5	+ Privatrechtliche Leistungsentgelte	4.329,67	3.600	4.300	4.300	4.300	4.300	0
6	+ Kostenerstattungen und Kostenumlagen	0,00	100	100	100	100	100	0
7	+ Zinseinzahlungen und sonstige Finanzeinzahlungen	9.266,44	5.600	6.100	6.200	6.200	6.200	0
8	+ Sonstige laufende Einzahlungen	7.082,59	4.800	4.800	4.800	4.800	4.800	0
9	<b>Summe der laufenden Einzahlungen (Summe der Nummern 1 bis 8)</b>	<b>293.135,64</b>	<b>282.600</b>	<b>299.200</b>	<b>303.500</b>	<b>303.500</b>	<b>303.500</b>	<b>0</b>
10	– Personalauszahlungen	17.653,56	20.800	25.000	25.300	25.500	25.700	0
11	– Versorgungsauszahlungen	0,00	0	0	0	0	0	0
12	– Auszahlungen für Sach- und Dienstleistungen	43.920,81	82.100	61.100	59.500	60.900	60.600	0
13	– Zuwendungen, Umlagen und sonstige Transferauszahlungen	143.450,65	160.500	187.000	189.400	183.800	183.800	0
14	– Auszahlungen der sozialen Sicherungen	0,00	0	0	0	0	0	0
15	– Zinsauszahlungen und sonstige Finanzauszahlungen	0,00	100	100	100	100	100	0
16	– Sonstige laufende Auszahlungen	453.303,47	4.300	26.000	29.200	5.000	5.000	0
17	<b>Summe der laufenden Auszahlungen (Summe der Nummern 10 bis 16)</b>	<b>658.328,49</b>	<b>267.800</b>	<b>299.200</b>	<b>303.500</b>	<b>275.300</b>	<b>275.200</b>	<b>0</b>
18	<b>Jahresbezogener Saldo der laufenden Ein- und Auszahlungen vor planmäßiger Tilgung (Saldo der Nummern 9 und 17)</b>	<b>-365.192,85</b>	<b>14.800</b>	<b>0</b>	<b>0</b>	<b>28.200</b>	<b>28.300</b>	<b>0</b>
19	+ Einzahlungen aus Investitionszuwendungen	17.116,73	0	16.500	8.000	0	0	0
20	+ Einzahlungen aus Beiträgen und ähnlichen Entgelten	3.295,13	0	3.200	3.200	0	0	0
21	+ Einzahlungen aus Anlagevermögen	479,98	0	0	0	0	0	0
22	+ Einzahlungen aus sonstigen Ausleihungen und Kreditgewährungen	1.492,97	700	0	0	0	0	0
23	+ Sonstige Investitionseinzahlungen	450.404,55	0	21.000	24.200	0	0	0
24	<b>Summe der Einzahlungen aus Investitionstätigkeit (Summe der Nummern 19 bis 23)</b>	<b>472.789,36</b>	<b>700</b>	<b>40.700</b>	<b>35.400</b>	<b>0</b>	<b>0</b>	<b>0</b>
25	– Auszahlungen für Anlagevermögen	779,48	82.000	210.000	47.600	0	0	0
26	– Auszahlungen für sonstige Ausleihungen und Kreditgewährungen	0,00	0	0	0	0	0	0
27	– Sonstige Investitionsauszahlungen	0,00	0	0	0	0	0	0
28	<b>Summe der Auszahlungen aus Investitionstätigkeit (Summe der Nummern 25 bis 27)</b>	<b>779,48</b>	<b>82.000</b>	<b>210.000</b>	<b>47.600</b>	<b>0</b>	<b>0</b>	<b>0</b>
29	<b>Saldo der Ein- und Auszahlungen aus Investitionstätigkeit (Saldo der Nummern 24 und 28)</b>	<b>472.009,88</b>	<b>-81.300</b>	<b>-169.300</b>	<b>-12.200</b>	<b>0</b>	<b>0</b>	<b>0</b>
30	<b>Finanzmittelüberschuss/ Finanzmittelfehlbetrag (Summe der Nummern 18 und 29)</b>	<b>106.817,03</b>	<b>-66.500</b>	<b>-169.300</b>	<b>-12.200</b>	<b>28.200</b>	<b>28.300</b>	<b>0</b>
31	+ Einzahlungen aus der Aufnahme von Krediten für Investitionen und Investitionsförderungsmaßnahmen	0,00	0	0	0	0	0	0
32	– Auszahlungen für planmäßige Tilgung von Krediten für Investitionen und Investitionsförderungsmaßnahmen	6.590,32	3.300	0	0	0	0	0
33	– Sonstige Auszahlungen zur Tilgung von Krediten für Investitionen und Investitionsförderungsmaßnahmen	0,00	0	0	0	0	0	0

Finanzhaushalt								
Nr.	Einzahlungs- und Auszahlungsarten (gemäß § 3 Absatz 1 Satz 1 GemHVO-Doppik)	Ergebnisse	Ansätze einschl. Nachträge	Ansatz	Ansatz	Planungs- daten	Planungs- daten	Planungs- daten
		2020	2021	2022	2023	2024	2025	2026
		in €						
		1	2	3	4	5	6	7
34	Saldo der Ein- und Auszahlungen aus Krediten für Investitionen und Investitionsförderungsmaßnahmen (Nummer 31 abzüglich Nummern 32 und 33)	-6.590,32	-3.300	0	0	0	0	0
35	Saldo der durchlaufenden Gelder und ungeklärten Zahlungsvorgänge	160.000,00	0	0	0	0	0	0
36	Veränderung der liquiden Mittel und der Kassenkredite (Summe der Nummern 30, 34 und 35)	260.226,71	-69.800	-169.300	-12.200	28.200	28.300	0
37	Jahresbezogener Saldo der laufenden Ein- und Auszahlungen (Saldo der Nummern 18 und 32)	-371.783,17	11.500	0	0	28.200	28.300	0
	nachrichtlich:							
38	Saldo der laufenden Ein- und Auszahlungen zum 31. Dezember des Haushaltsvorjahres	1.179.807,71	808.025	819.525	819.525	819.525	847.725	876.025
39	Saldo der laufenden Ein- und Auszahlungen zum 31. Dezember des Haushaltsjahres (Summe der Nummern 37 und 38)	808.024,54	819.525	819.525	819.525	847.725	876.025	876.025
	darunter:							
	Zuführung zum investiven Bereich aus einem positiven Saldo der laufenden Ein- und Auszahlungen zum 31. Dezember des Haushaltsjahres [Einzahlung in Nummer 23 (Sonstige Investitionseinzahlungen) und Auszahlungen in Nummer 16 (Sonstige laufende Auszahlungen) enthalten]	0,00	0	0	0	0	0	0
	Zuführung zur Deckung eines negativen Saldos der laufenden Ein- und Auszahlungen zum 31. Dezember des Haushaltsjahres aus dem investiven Bereich [Einzahlungen in Nummer 8 (Sonstige laufende Einzahlungen) und Auszahlungen in Nummer 27 (Sonstige Investitionsauszahlungen) enthalten]	0,00	0	0	0	0	0	0



Übersicht über Erträge und Aufwendungen zum Ergebnishaushalt								
Nr.	Ertrags- und Aufwandsarten (gemäß § 2 Absatz 1 GemHVO-Doppik)	Ergebnisse	Ansätze einschl. Nachträge 2021	Ansatz 2022	Ansatz 2023	Planungs- daten 2024	Planungs- daten 2025	Planungs- daten 2026
		2020						
		in €						
		1	2	3	4	5	6	7
1	+ Steuern und ähnliche Abgaben	119.957,72	114.800	141.100	145.300	145.300	145.300	0
	darunter:							
	1.1 Grundsteuer A	2.422,02	2.200	2.400	2.400	2.400	2.400	0
	1.2 Grundsteuer B	26.760,62	25.500	28.000	28.000	28.000	28.000	0
	1.3 Gewerbesteuer	5.888,51	1.200	2.500	2.500	2.500	2.500	0
	1.4 Gemeindeanteil an der Einkommensteuer	66.898,27	71.300	77.100	81.300	81.300	81.300	0
	1.5 Gemeindeanteil an der Umsatzsteuer	729,89	600	700	700	700	700	0
	1.6 Sonstige Gemeindesteuern	17.258,41	14.000	30.400	30.400	30.400	30.400	0
	1.7 Ausgleichsleistungen vom Land	0,00	0	0	0	0	0	0
	1.8 Leistungen des Landes aus der Umsetzung des 4. Gesetzes für moderne Dienstleistungen am Arbeitsmarkt	0,00	0	0	0	0	0	0
2	+ Zuwendungen, allgemeine Umlagen und sonstige Transfererträge	150.101,99	153.300	149.600	149.600	149.600	149.600	0
	darunter:							
	2.1 Schlüsselzuweisungen	133.376,64	137.200	133.400	133.400	133.400	133.400	0
	2.2 Bedarfszuweisungen	0,00	0	0	0	0	0	0
	2.3 Sonstige allgemeine Zuweisungen	416,00	0	0	0	0	0	0
	2.4 Zuweisungen und Zuschüsse für laufende Zwecke	0,00	0	0	0	0	0	0
	2.5 Allgemeine Umlagen vom Land	0,00	0	0	0	0	0	0
	2.6 Allgemeine Umlagen von Gemeinden und Gemeindeverbänden	0,00	0	0	0	0	0	0
	2.7 Erträge aus der Auflösung von Sonderposten	16.309,35	16.100	16.200	16.200	16.200	16.200	0
3	+ Erträge der sozialen Sicherung	0,00	0	0	0	0	0	0
	darunter:							
	3.1 Ersatz von sozialen Leistungen außerhalb von Einrichtungen	0,00	0	0	0	0	0	0
	3.2 Ersatz von sozialen Leistungen in Einrichtungen	0,00	0	0	0	0	0	0
	3.3 Kostenbeteiligung und -erstattung im Bereich des SGB XII und anderer sozialer Leistungen	0,00	0	0	0	0	0	0
	3.4 Kostenbeteiligung und -erstattung im Bereich des SGB VIII und anderer Jugendhilfe	0,00	0	0	0	0	0	0
	3.5 Kostenerstattungen von anderen Sozialhilfeträgern	0,00	0	0	0	0	0	0
	3.6 Aufgabenbezogene Leistungsbeteiligung nach dem SGB II	0,00	0	0	0	0	0	0
	3.7 Zuweisungen und Zuschüsse für laufende Zwecke im Bereich der sozialen Sicherung	0,00	0	0	0	0	0	0
4	+ Öffentlich-rechtliche Leistungsentgelte	17.385,51	17.000	10.200	10.100	10.100	10.100	0
	darunter:							
	4.1 Verwaltungsgebühren einschließlich Erstattung von Auslagen	0,00	100	100	100	100	100	0
	4.2 Benutzungsgebühren, Beiträge (soweit diese nicht in einem Sonderposten zu erfassen sind) und ähnliche Entgelte, Kostenerstattungen	16.503,96	16.400	9.300	9.300	9.300	9.300	0
	4.3 Erträge aus der Auflösung von Sonderposten für Beiträge und ähnliche Entgelte	0,00	0	0	0	0	0	0
5	+ Privatrechtliche Leistungsentgelte	7.589,75	6.100	7.400	7.400	7.400	7.400	0
	darunter:							
	5.1 Privatrechtliche Leistungsentgelte	4.401,67	3.600	4.300	4.300	4.300	4.300	0
	5.2 Erträge aus der Auflösung von Sonderposten für Baukostenzuschüsse und ähnliche Entgelte	3.188,08	2.500	3.100	3.100	3.100	3.100	0
6	+ Kostenerstattungen und Kostenumlagen	0,00	100	100	100	100	100	0
7	+ Andere aktivierte Eigenleistungen	0,00	0	0	0	0	0	0
8	+ Zinserträge und sonstige Finanzerträge	9.563,44	5.600	6.100	6.200	6.200	6.200	0
	darunter:							
	8.1 Zinserträge	0,00	1.000	0	0	0	0	0
	8.2 Sonstige Finanzerträge	9.563,44	4.600	6.100	6.200	6.200	6.200	0
9	+ Sonstige Erträge	7.818,95	4.800	4.800	4.800	4.800	4.800	0
	darunter:							

Übersicht über Erträge und Aufwendungen zum Ergebnishaushalt								
Nr.	Ertrags- und Aufwandsarten (gemäß § 2 Absatz 1 GemHVO-Doppik)	Ergebnisse	Ansätze einschl. Nachträge 2021	Ansatz 2022	Ansatz 2023	Planungs- daten 2024	Planungs- daten 2025	Planungs- daten 2026
		2020						
		in €						
		1	2	3	4	5	6	7
	9.1 Erträge aus der Veräußerung von Vermögensgegenständen des Anlagevermögens und des Umlaufvermögens	479,98	0	0	0	0	0	0
	9.2 Erträge aus der Auflösung von Wertberichtigungen, Sonderposten und Rückstellungen	0,00	0	0	0	0	0	0
	9.3 Erhöhung oder Verminderung des Bestandes an fertigen und unfertigen Erzeugnissen (Saldo)	0,00	0	0	0	0	0	0
10	<b>Summe der Erträge (Summe der Nummern 1 bis 9)</b>	<b>312.417,36</b>	<b>301.700</b>	<b>319.300</b>	<b>323.500</b>	<b>323.500</b>	<b>323.500</b>	<b>0</b>
11	– Personalaufwendungen	18.421,51	20.800	25.000	25.300	25.500	25.700	0
	darunter:							
	11.1 Zuführungen zu Pensionsrückstellungen u.ä. Verpflichtungen	0,00	0	0	0	0	0	0
12	– Versorgungsaufwendungen	0,00	0	0	0	0	0	0
13	– Aufwendungen für Sach- und Dienstleistungen	46.538,84	82.100	61.100	59.500	60.900	60.600	0
	darunter:							
	13.1 Aufwendungen für Energie, Wasser, Abwasser und Abfall	3.927,87	6.300	6.600	6.600	6.600	6.600	0
	13.2 Aufwendungen für Unterhaltung und Bewirtschaftung	7.075,15	27.100	33.700	32.200	32.200	31.900	0
14	– Abschreibungen	45.943,87	39.400	46.000	45.700	45.500	43.900	0
15	– Zuwendungen, Umlagen und sonstige Transferaufwendungen	143.638,25	160.500	187.000	189.400	183.800	183.800	0
	darunter:							
	15.1 Zuweisungen und Zuschüsse für laufende Zwecke	1.100,00	3.000	31.200	31.800	31.800	31.800	0
	15.2 Schuldendiensthilfen	0,00	0	0	0	0	0	0
	15.3 Gewerbesteuerumlage	588,80	400	300	300	400	400	0
	15.4 Allgemeine Umlagen an das Land	0,00	0	0	0	0	0	0
	15.5 Allgemeine Umlagen an Landkreise	91.551,37	97.900	100.700	103.400	95.000	95.000	0
	15.6 Allgemeine Umlagen an das Amt	43.291,50	43.500	47.200	46.300	49.000	49.000	0
	15.7 Allgemeine Umlagen an Zweckverbände	7.106,58	15.700	7.600	7.600	7.600	7.600	0
	15.8 Allgemeine Umlagen an Sonstige	0,00	0	0	0	0	0	0
16	– Aufwendungen der sozialen Sicherung	0,00	0	0	0	0	0	0
	darunter:							
	16.1 Leistungen nach SGB II	0,00	0	0	0	0	0	0
	16.2 Kostenbeteiligungen und -erstattungen nach SGB II	0,00	0	0	0	0	0	0
	16.3 Leistungen nach SGB XII	0,00	0	0	0	0	0	0
	16.4 Kostenbeteiligungen und -erstattungen nach SGB XII	0,00	0	0	0	0	0	0
	16.5 Leistungen nach SGB VIII	0,00	0	0	0	0	0	0
	16.6 Kostenbeteiligungen und -erstattungen nach SGB VIII	0,00	0	0	0	0	0	0
	16.7 Sonstige soziale Leistungen	0,00	0	0	0	0	0	0
	16.8 Kostenbeteiligungen und -erstattungen für sonstige soziale Leistungen	0,00	0	0	0	0	0	0
	16.9 Zuweisungen und Zuschüsse für laufende Zwecke des Bereichs soziale Sicherung	0,00	0	0	0	0	0	0
17	– Zinsaufwendungen und sonstige Finanzaufwendungen	0,00	100	100	100	100	100	0
	darunter:							
	17.1 Zinsaufwendungen	0,00	0	0	0	0	0	0
	17.2 Sonstige Finanzaufwendungen	0,00	100	100	100	100	100	0
18	– Sonstige Aufwendungen	4.766,85	4.300	5.000	5.000	5.000	5.000	0
19	<b>Summe der Aufwendungen (Summe der Nummern 11 bis 18)</b>	<b>259.309,32</b>	<b>307.200</b>	<b>324.200</b>	<b>325.000</b>	<b>320.800</b>	<b>319.100</b>	<b>0</b>
20	<b>Jahresergebnis (Jahresüberschuss/ Jahresfehlbetrag) vor Veränderung der Rücklagen (Saldo der Nummern 10 und 19)</b>	<b>53.108,04</b>	<b>-5.500</b>	<b>-4.900</b>	<b>-1.500</b>	<b>2.700</b>	<b>4.400</b>	<b>0</b>
21	– Einstellung in die Kapitalrücklage	0,00	0	0	0	0	0	0



Übersicht über Erträge und Aufwendungen zum Ergebnishaushalt								
Nr.	Ertrags- und Aufwandsarten (gemäß § 2 Absatz 1 GemHVO-Doppik)	Ergebnisse	Ansätze einschl. Nachträge 2021	Ansatz 2022	Ansatz 2023	Planungs- daten 2024	Planungs- daten 2025	Planungs- daten 2026
		2020						
		in €						
		1	2	3	4	5	6	7
22	+ Entnahme aus der Kapitalrücklage	0,00	5.500	0	0	0	0	0
	darunter:							
	22.1 Entnahme aus der zweckgebundenen Kapitalrücklage aus investiv gebundenen Zuweisungen	0,00	5.500	0	0	0	0	0
23	- Einstellung in die Rücklage für Belastungen aus dem kommunalen Finanzausgleich	0,00	0	0	0	0	0	0
24	+ Entnahme aus der Rücklage für Belastungen aus dem kommunalen Finanzausgleich	0,00	0	0	0	0	0	0
25	<b>Jahresergebnis (Jahresüberschuss/Jahresfehlbetrag, Nummer 20 zuzüglich Nummern 22 und 24 abzüglich Nummern 21 und 23)</b>	<b>53.108,04</b>	<b>0</b>	<b>-4.900</b>	<b>-1.500</b>	<b>2.700</b>	<b>4.400</b>	<b>0</b>
	nachrichtlich:							
26	Ergebnisvortrag aus dem Haushaltsvorjahr	213.517,92	266.626	266.626	261.726	260.226	262.926	267.326
27	Ergebnis (Überschuss/Fehlbetrag) zum 31. Dezember des Haushaltsjahres (Summe der Nummern 25 und 26)	266.625,96	266.626	261.726	260.226	262.926	267.326	267.326



**Deckungskreis: 5008**

Typ: *echte gegenseitige Deckung*  
Wahlen

**Deckungskreis: 5101**

Typ: *echte gegenseitige Deckung*

Gremien  
1113.501100  
1113.504300  
1113.524904  
1113.525430  
1113.541590  
1113.561300  
1113.563100  
1113.563300  
1113.563900

**Deckungskreis: 5102**

Typ: *echte gegenseitige Deckung*

Verwaltungssteuerung

1111.522100  
1111.522200  
1111.522600  
1111.522700  
1111.523100  
1111.523200  
1111.523800  
1111.562500  
1111.563100  
1111.564100

**Deckungskreis: 5103**

Typ: *echte gegenseitige Deckung*

Brandschutz  
1261.522600  
1261.523100  
1261.523600  
1261.523800  
1261.525430  
1261.564110  
1261.564140  
1261.564190  
1261.564300

**Deckungskreis: 5104**

Typ: *echte gegenseitige Deckung*

Schul-u.Kitaumlage

2112.525432  
2112.569901  
2152.525432  
2152.569901  
3652.525430  
3652.525431  
3652.525440  
3652.525470  
3652.525490  
3652.525590  
3652.525592  
3652.541430

**Deckungskreis: 5105**

Typ: *echte gegenseitige Deckung*

Regionale Schule

**Deckungskreis: 5106**

Typ: *echte gegenseitige Deckung*

Zuschüsse

**Deckungskreis: 5108**

Typ: *echte gegenseitige Deckung*

Tageseinrichtung

**Deckungskreis: 5109**

Typ: *unechte Deckung*

u DK Päd-Material

**Deckungskreis: 5110**

Typ: *echte einseitige Deckung*

Elternentlastung

**Deckungskreis: 5111**

Typ: *echte gegenseitige Deckung*

Badestelle  
4242.523100  
4242.523800  
4242.562500

**Deckungskreis: 5112**

Typ: *echte gegenseitige Deckung*

Öffentliches Grün

5511.524904

**Deckungskreis: 5113**

Typ: *echte gegenseitige Deckung*

Spielplätze

3662.523100  
3662.523600

**Deckungskreis: 5114**

Typ: *echte gegenseitige Deckung*

Gemeindestr./Ausst., Str.beleuc

5411.523300  
5411.523390  
5411.523800  
5411.562100  
5413.522600  
5413.523300  
5415.523300

**Deckungskreis: 5115**

Typ: *echte gegenseitige Deckung*

Winterdienst

5451.523300  
5451.569901

**Deckungskreis: 5117**

Typ: *echte gegenseitige Deckung*

Friedhofs-u.Bestattungswesen

5531.522100  
5531.522700  
5531.523100  
5531.523200  
5531.525430  
5531.564100  
5531.564200

**Deckungskreis: 5118**

Typ: *echte gegenseitige Deckung*

Klassenfahrten

**Deckungskreis: 5119**Typ: *echte gegenseitige Deckung*

Bau-Grundstücksordnung

5211.523100

5211.523110

5211.523200

5211.523500

5211.523700

5211.529200

**Deckungskreis: 5120**Typ: *echte gegenseitige Deckung*

Gemeindewohnungen

**Deckungskreis: 5121**Typ: *echte gegenseitige Deckung*

Dienstbezüge dgl

1111.502210

1111.504200

1111.509000

**Deckungskreis: 5122**Typ: *echte gegenseitige Deckung*

Heimspflege

2811.523100

2811.541590

**Deckungskreis: 5123**Typ: *echte gegenseitige Deckung*

Abschreibung

1111.534900

1111.538500

1111.539900

1261.538200

3662.533000

3662.534000

4242.538500

5211.538100

5211.538200

5211.538500

5211.538520

5211.538530

5411.534000

5413.535900

5415.535800

5451.538530

5451.538540

5531.533000

**Deckungskreis: 5124**Typ: *unechte Deckung*

u DK Abwasserbeseitigung

5381.432210

5381.544210

**Deckungskreis: 5125**Typ: *unechte Deckung*

u DK Öffentl.Gewässer

5521.432000

5521.525430

5521.544300

**Deckungskreis: 5126**Typ: *unechte Deckung*

u DK allgem.Finanzwirtschaft

6111.401100

6111.401200

6111.401300

6111.401310

6111.401320

6111.401321

6111.401322

6111.401323

6111.401330

6111.401331

6111.401332

6111.401333

6111.411110

6111.479200

6111.543100

6111.544210

6111.544220

6111.579200

**Deckungskreis: 5127**Typ: *unechte Deckung*

uDK Kriegsgräber

**Deckungskreis: 5128**Typ: *unechte Deckung*

Kostenerstattung öffentliches Grün

**Deckungskreis: 5129**Typ: *echte gegenseitige Deckung*

Dienstbezüge öffentl. Grün

5511.502214

5511.502224

5511.503204

5511.504204

5511.506294

5511.509004

**Deckungskreis: 5135**Typ: *echte einseitige Deckung*

Gemeindewohnungen Auflösung

Sopo

5211.441900

5211.525900

**Deckungskreis: 5249**Typ: *echte gegenseitige Deckung*

Ehrenordnung

1113.524900

2811.524900

**Deckungskreis: 5603**Typ: *echte gegenseitige Deckung*

Liegenschaften/Gebäudemanagent

1111.522201

1111.522601

1111.522701

1111.523101

1111.564101

1111.566301

1261.523201

1261.564111

5531.564101

**Deckungskreis: 7008**Typ: *echte gegenseitige Deckung*

FA Wahlen

**Deckungskreis: 7101**Typ: *echte gegenseitige Deckung*

FA Gemeindeorgane

1113.701100  
 1113.704300  
 1113.724904  
 1113.725430  
 1113.741590  
 1113.761300  
 1113.763100  
 1113.763300  
 1113.763900

**Deckungskreis: 7102**Typ: *echte gegenseitige Deckung*

FA Verwaltungssteuerung

1111.722100  
 1111.722200  
 1111.722600  
 1111.722700  
 1111.723100  
 1111.723200  
 1111.723800  
 1111.762500  
 1111.763100  
 1111.764100

**Deckungskreis: 7103**Typ: *echte gegenseitige Deckung*

FA-Brandschutz

1261.722600  
 1261.723100  
 1261.723600  
 1261.723800  
 1261.725430  
 1261.764110  
 1261.764140  
 1261.764190  
 1261.764300

**Deckungskreis: 7104**Typ: *echte gegenseitige Deckung*

FA-Schul- u Kitaumlage

2112.725432  
 2112.769901  
 2152.725432

31.01.2022 14:44:02

Nutzer: 03009 Frau Knopf

2152.769901  
 3652.725430  
 3652.725431  
 3652.725440  
 3652.725470  
 3652.725490  
 3652.725590  
 3652.725592  
 3652.741430

**Deckungskreis: 7105**Typ: *echte gegenseitige Deckung*

FA Regionalschule

**Deckungskreis: 7106**Typ: *echte gegenseitige Deckung*

FA Zuschüsse

**Deckungskreis: 7108**Typ: *echte gegenseitige Deckung*

FA-Tageseinrichtung

**Deckungskreis: 7109**Typ: *Vorgemerkte unechte Deckung*  
u DK-Pädagogisches Material**Deckungskreis: 7110**Typ: *echte einseitige Deckung*

Elternentlastung

**Deckungskreis: 7111**Typ: *echte gegenseitige Deckung*

FA-Badestellen

4242.723100  
 4242.723800  
 4242.762500

**Deckungskreis: 7112**Typ: *echte gegenseitige Deckung*

öffentliches Grün

5511.724904

**Deckungskreis: 7113**Typ: *echte gegenseitige Deckung*

FA Spielplätze

3662.723100

p:/hkr/form-hh/deck.rtf

3662.723600

**Deckungskreis: 7114**Typ: *echte gegenseitige Deckung*

FA-Städtepl. Straßen-wesen

5411.723300  
 5411.723390  
 5411.723800  
 5411.762100  
 5413.722600  
 5413.723300  
 5415.723300

**Deckungskreis: 7115**Typ: *echte gegenseitige Deckung*

FA-Winterdienst

5451.723300  
 5451.769901

**Deckungskreis: 7117**Typ: *echte gegenseitige Deckung*

FA-Bestattungswesen

5531.722100  
 5531.722700  
 5531.723100  
 5531.723200  
 5531.725430  
 5531.764100  
 5531.764200

**Deckungskreis: 7118**Typ: *echte gegenseitige Deckung*

FA-Klassenfahrten

**Deckungskreis: 7119**Typ: *echte gegenseitige Deckung*

FA-Bau-Grundstücksordnung

5211.723100  
 5211.723110  
 5211.723200  
 5211.723500  
 5211.723700  
 5211.729200

**Deckungskreis: 7120**

Typ: *echte gegenseitige Deckung*  
Gemeindewohnungen

**Deckungskreis: 7121**

Typ: *echte gegenseitige Deckung*  
FA Dienstbezüge  
1111.702210  
1111.704200  
1111.709000

**Deckungskreis: 7122**

Typ: *echte gegenseitige Deckung*  
FA Heimat+sonst. Kulturpflege  
2811.723100  
2811.741590

**Deckungskreis: 7124**

Typ: *Vorgemerkte unechte Deckung*  
FA u DK-Abwasserbeseitigung  
5381.632210  
5381.699990  
5381.744210

**Deckungskreis: 7125**

Typ: *Vorgemerkte unechte Deckung*  
FA u DK öffentl. Gewässer  
5521.632000  
5521.725430  
5521.744300

**Deckungskreis: 7126**

Typ: *Vorgemerkte unechte Deckung*  
FA allg. Finanzwirtschaft  
6111.601100  
6111.601200  
6111.601310  
6111.601320  
6111.601321  
6111.601322  
6111.601323  
6111.601330  
6111.601331  
6111.601332  
6111.601333

6111.611110  
6111.743100  
6111.744210  
6111.744220  
6111.779200

1261.723201  
1261.764111  
5531.764101

**Deckungskreis: 7127**

Typ: *Vorgemerkte unechte Deckung*  
FA Kriegsgräber

**Deckungskreis: 7128**

Typ: *Vorgemerkte unechte Deckung*  
Kostenerstattung öffentliches Grün

**Deckungskreis: 7129**

Typ: *echte gegenseitige Deckung*  
FA Dienstbezüge öffentl. Grün  
5511.702214  
5511.702224  
5511.703204  
5511.704204  
5511.706294  
5511.709004

**Deckungskreis: 7135**

Typ: *echte einseitige Deckung*  
FA Angelkarten  
5211.641900  
5211.725900

**Deckungskreis: 7249**

Typ: *echte gegenseitige Deckung*  
Ehrenordnung  
1113.724900  
2811.724900

**Deckungskreis: 7603**

Typ: *echte gegenseitige Deckung*  
Liegenschaften/Gebäudemanagent  
1111.722201  
1111.722601  
1111.722701  
1111.723101  
1111.764101  
1111.766301

## Übersicht über die Finanzdaten der Teilhaushalte

Übersicht über die Teilergebnishaushalte (Ansätze 2022)									
Nr.	Ertrags- und Aufwandsarten (gemäß § 4 Absatz 5 GemHVO-Doppik)	Summe aller Teilhaushalte	1 Finanzangele- genheiten	2 Bauangelegen- heiten	3 Ordnungsangele- genheiten	4 Einrichtungen und Kostenerstattun- gen an Einrichtungen	5 freiwillige Leistungen	6 Sonstige Leistungen	
		1	2	3	4	5	6	7	8
1	+ Steuern und ähnliche Abgaben	141.100	141.100	0	0	0	0	0	0
2	+ Zuwendungen, allgemeine Umlage und sonstige Transfererträge	149.600	133.400	16.100	0	0	0	100	
3	+ Erträge der sozialen Sicherung	0	0	0	0	0	0	0	
4	+ Öffentlich-rechtliche Leistungsentgelte	10.200	8.400	1.800	0	0	0	0	
5	+ Privatrechtliche Leistungsentgelte	7.400	0	7.100	0	0	0	300	
6	+ Kostenerstattungen und Kostenumlagen	100	0	100	0	0	0	0	
7	+ Andere aktivierte Eigenleistungen	0	0	0	0	0	0	0	
8	+ Zinserträge und sonstige Finanzerträge	6.100	6.100	0	0	0	0	0	
9	+ Sonstige Erträge	4.800	4.800	0	0	0	0	0	
10	<b>Summe der ordentlichen Erträge (Summe der Nummern 1 bis 9)</b>	<b>319.300</b>	<b>293.800</b>	<b>25.100</b>	<b>0</b>	<b>0</b>	<b>0</b>	<b>400</b>	
11	- Personalaufwendungen	25.000	0	0	0	0	7.500	17.500	
12	- Versorgungsaufwendungen	0	0	0	0	0	0	0	
13	- Aufwendungen für Sach- und Dienstleistungen	61.100	800	20.400	22.500	9.100	3.600	4.700	
14	- Abschreibungen	46.000	0	37.800	600	0	2.900	4.700	
15	- Zuwendungen, Umlagen und sonstige Transferaufwendungen	187.000	155.800	0	0	28.200	2.500	500	
16	- Aufwendungen der sozialen Sicherung	0	0	0	0	0	0	0	
17	- Zinsaufwendungen und sonstige Finanzaufwendungen	100	100	0	0	0	0	0	
18	- Sonstige Aufwendungen	5.000	0	1.200	600	0	400	2.800	
19	<b>Summe der Aufwendungen (Summe der Nummern 11 bis 18)</b>	<b>324.200</b>	<b>156.700</b>	<b>59.400</b>	<b>23.700</b>	<b>37.300</b>	<b>16.900</b>	<b>30.200</b>	
20	<b>Jahresergebnis des Teilhaushaltes vor Verrechnung der internen Leistungsbeziehungen und vor Veränderung der Rücklagen (Saldo der Nummern 10 und 19)</b>	<b>-4.900</b>	<b>137.100</b>	<b>-34.300</b>	<b>-23.700</b>	<b>-37.300</b>	<b>-16.900</b>	<b>-29.800</b>	
21	+ Erträge aus internen Leistungsbeziehungen	0	0	0	0	0	0	0	
22	- Aufwendungen aus internen Leistungsbeziehungen	0	0	0	0	0	0	0	
23	<b>Jahresergebnis des Teilhaushaltes nach Verrechnung der internen Leistungsbeziehungen und vor Veränderung der Rücklagen (Nummer 20 zuzüglich Nummer 21 abzüglich Nummer 22)</b>	<b>-4.900</b>	<b>137.100</b>	<b>-34.300</b>	<b>-23.700</b>	<b>-37.300</b>	<b>-16.900</b>	<b>-29.800</b>	

## Übersicht über die Teilergebnishaushalte (Ansätze 2023)

Nr.	Ertrags- und Aufwandsarten (gemäß § 4 Absatz 5 GemHVO-Doppik)	Summe aller Teilhaushalte	1 Finanzangelegenheiten	2 Bauangelegenheiten	3 Ordnungsangelegenheiten	4 Einrichtungen und Kostenerstattungen an Einrichtungen	5 freiwillige Leistungen	6 Sonstige Leistungen	
		in €							
		1	2	3	4	5	6	7	8
1	+ Steuern und ähnliche Abgaben	145.300	145.300	0	0	0	0	0	
2	+ Zuwendungen, allgemeine Umlage und sonstige Transfererträge	149.600	133.400	16.100	0	0	0	100	
3	+ Erträge der sozialen Sicherung	0	0	0	0	0	0	0	
4	+ Öffentlich-rechtliche Leistungsentgelte	10.100	8.400	1.700	0	0	0	0	
5	+ Privatrechtliche Leistungsentgelte	7.400	0	7.100	0	0	0	300	
6	+ Kostenerstattungen und Kostenumlagen	100	0	100	0	0	0	0	
7	+ Andere aktivierte Eigenleistungen	0	0	0	0	0	0	0	
8	+ Zinserträge und sonstige Finanzerträge	6.200	6.200	0	0	0	0	0	
9	+ Sonstige Erträge	4.800	4.800	0	0	0	0	0	
10	<b>Summe der ordentlichen Erträge (Summe der Nummern 1 bis 9)</b>	<b>323.500</b>	<b>298.100</b>	<b>25.000</b>	<b>0</b>	<b>0</b>	<b>0</b>	<b>400</b>	
11	- Personalaufwendungen	25.300	0	0	0	0	7.800	17.500	
12	- Versorgungsaufwendungen	0	0	0	0	0	0	0	
13	- Aufwendungen für Sach- und Dienstleistungen	59.500	800	19.900	21.500	9.100	3.500	4.700	
14	- Abschreibungen	45.700	0	37.700	600	0	2.700	4.700	
15	- Zuwendungen, Umlagen und sonstige Transferaufwendungen	189.400	157.600	0	0	28.800	2.500	500	
16	- Aufwendungen der sozialen Sicherung	0	0	0	0	0	0	0	
17	- Zinsaufwendungen und sonstige Finanzaufwendungen	100	100	0	0	0	0	0	
18	- Sonstige Aufwendungen	5.000	0	1.200	600	0	400	2.800	
19	<b>Summe der Aufwendungen (Summe der Nummern 11 bis 18)</b>	<b>325.000</b>	<b>158.500</b>	<b>58.800</b>	<b>22.700</b>	<b>37.900</b>	<b>16.900</b>	<b>30.200</b>	
20	<b>Jahresergebnis des Teilhaushaltes vor Verrechnung der internen Leistungsbeziehungen und vor Veränderung der Rücklagen (Saldo der Nummern 10 und 19)</b>	<b>-1.500</b>	<b>139.600</b>	<b>-33.800</b>	<b>-22.700</b>	<b>-37.900</b>	<b>-16.900</b>	<b>-29.800</b>	
21	+ Erträge aus internen Leistungsbeziehungen	0	0	0	0	0	0	0	
22	- Aufwendungen aus internen Leistungsbeziehungen	0	0	0	0	0	0	0	
23	<b>Jahresergebnis des Teilhaushaltes nach Verrechnung der internen Leistungsbeziehungen und vor Veränderung der Rücklagen (Nummer 20 zuzüglich Nummer 21 abzüglich Nummer 22)</b>	<b>-1.500</b>	<b>139.600</b>	<b>-33.800</b>	<b>-22.700</b>	<b>-37.900</b>	<b>-16.900</b>	<b>-29.800</b>	



## Übersicht über die Finanzdaten der Teilhaushalte

Übersicht über die Teilfinanzhaushalte (Ansätze 2022)									
Nr.	Ein- und Auszahlungsarten (gemäß § 4 Absatz 5 GemHVO-Doppik)	Summe aller Teilhaushalte	1 Finanzangele- genheiten	2 Bauangelegen- heiten	3 Ordnungsangele- genheiten	4 Einrichtungen und Kostenerstattun- gen an Einrichtungen	5 freiwillige Leistungen	6 Sonstige Leistungen	
		1	2	3	4	5	6	7	8
1	+ Steuern und ähnliche Abgaben	141.100	141.100	0	0	0	0	0	0
2	+ Zuwendungen, allgemeine Umlagen und sonstige Transfereinzahlungen	133.400	133.400	0	0	0	0	0	0
3	+ Einzahlungen der sozialen Sicherung	0	0	0	0	0	0	0	0
4	+ Öffentlich-rechtliche Leistungsentgelte	9.400	8.400	1.000	0	0	0	0	0
5	+ Privatrechtliche Leistungsentgelte	4.300	0	4.000	0	0	0	300	0
6	+ Kostenerstattungen und Kostenumlagen	100	0	100	0	0	0	0	0
7	+ Zinseinzahlungen und sonstige Finanzeinzahlungen	6.100	6.100	0	0	0	0	0	0
8	+ Sonstige laufende Einzahlungen	4.800	4.800	0	0	0	0	0	0
9	<b>Summe der laufenden Einzahlungen (Summe der Nummern 1 bis 8)</b>	<b>299.200</b>	<b>293.800</b>	<b>5.100</b>	<b>0</b>	<b>0</b>	<b>0</b>	<b>300</b>	
10	- Personalauszahlungen	25.000	0	0	0	0	7.500	17.500	0
11	- Versorgungsauszahlungen	0	0	0	0	0	0	0	0
12	- Auszahlungen für Sach- und Dienstleistungen	61.100	800	20.400	22.500	9.100	3.600	4.700	0
13	- Zuwendungen, Umlagen und sonstige Transferauszahlungen	187.000	155.800	0	0	28.200	2.500	500	0
14	- Auszahlungen der sozialen Sicherungen	0	0	0	0	0	0	0	0
15	- Zinsauszahlungen und sonstige Finanzauszahlungen	100	100	0	0	0	0	0	0
16	- Sonstige laufende Auszahlungen	26.000	21.000	1.200	600	0	400	2.800	0
17	<b>Summe der laufenden Auszahlungen (Summe der Nummern 10 bis 16)</b>	<b>299.200</b>	<b>177.700</b>	<b>21.600</b>	<b>23.100</b>	<b>37.300</b>	<b>14.000</b>	<b>25.500</b>	
18	<b>Jahresbezogener Saldo der laufenden Ein- und Auszahlungen vor planmäßiger Tilgung (Saldo der Nummern 9 und 17)</b>	<b>0</b>	<b>116.100</b>	<b>-16.500</b>	<b>-23.100</b>	<b>-37.300</b>	<b>-14.000</b>	<b>-25.200</b>	
18.1	Saldo der Ein- und Auszahlungen aus internen Leistungsbeziehungen	0	0	0	0	0	0	0	0
18.2	<b>Jahresbezogener Saldo der laufenden Ein- und Auszahlungen vor planmäßiger Tilgung nach Verrechnung der internen Leistungsbeziehungen (Summe der Nummern 18 und 18.1)</b>	<b>0</b>	<b>116.100</b>	<b>-16.500</b>	<b>-23.100</b>	<b>-37.300</b>	<b>-14.000</b>	<b>-25.200</b>	
19	+ Einzahlungen aus Investitionszuwendungen	16.500	16.500	0	0	0	0	0	0
20	+ Einzahlungen aus Beiträgen und ähnlichen Entgelten	3.200	0	3.200	0	0	0	0	0
21	+ Einzahlungen aus Anlagevermögen	0	0	0	0	0	0	0	0
22	+ Einzahlungen aus sonstigen Ausleihungen und Kreditgewährungen	0	0	0	0	0	0	0	0
23	+ Sonstige Investitionseinzahlungen	21.000	21.000	0	0	0	0	0	0
24	<b>Summe der Einzahlungen aus Investitionstätigkeit (Summe der Nummern 19 bis 23)</b>	<b>40.700</b>	<b>37.500</b>	<b>3.200</b>	<b>0</b>	<b>0</b>	<b>0</b>	<b>0</b>	
25	- Auszahlungen für Anlagevermögen	210.000	0	158.000	25.000	0	800	26.200	0
26	- Auszahlungen für sonstige Ausleihungen und Kreditgewährungen	0	0	0	0	0	0	0	0
27	- Sonstige Investitionsauszahlungen	0	0	0	0	0	0	0	0
28	<b>Summe der Auszahlungen aus Investitionstätigkeit (Summe der Nummern 25 bis 27)</b>	<b>210.000</b>	<b>0</b>	<b>158.000</b>	<b>25.000</b>	<b>0</b>	<b>800</b>	<b>26.200</b>	
29	<b>Saldo der Ein- und Auszahlungen aus Investitionstätigkeit (Saldo der Nummern 24 und 28)</b>	<b>-169.300</b>	<b>37.500</b>	<b>-154.800</b>	<b>-25.000</b>	<b>0</b>	<b>-800</b>	<b>-26.200</b>	
30	<b>Finanzmittelüberschuss/ Finanzmittelfehlbetrag des Teilhaushaltes (Summe der Nummern 18.2 und 29)</b>	<b>-169.300</b>	<b>153.600</b>	<b>-171.300</b>	<b>-48.100</b>	<b>-37.300</b>	<b>-14.800</b>	<b>-51.400</b>	
31	+ Einzahlungen aus der Aufnahme von Krediten für Investitionen und Investitionsförderungsmaßnahmen	0	0	0	0	0	0	0	0
32	- Auszahlungen für planmäßige Tilgung von Krediten für Investitionen und Investitionsförderungsmaßnahmen	0	0	0	0	0	0	0	0
33	- Sonstige Auszahlungen zur Tilgung von Krediten für Investitionen und Investitionsförderungsmaßnahmen	0	0	0	0	0	0	0	0
34	<b>Saldo der Ein- und Auszahlungen aus Krediten für Investitionen und Investitionsförderungsmaßnahmen (Nummer 31 abzüglich Nummern 32 und 33)</b>	<b>0</b>	<b>0</b>	<b>0</b>	<b>0</b>	<b>0</b>	<b>0</b>	<b>0</b>	

Übersicht über die Teilfinanzhaushalte (Ansätze 2023)									
Nr.	Ein- und Auszahlungsarten (gemäß § 4 Absatz 5 GemHVO-Doppik)	Summe aller Teilhaushalte	1 Finanzangelegenheiten	2 Bauangelegenheiten	3 Ordnungsangelegenheiten	4 Einrichtungen und Kostenerstattungen an Einrichtungen	5 freiwillige Leistungen	6 Sonstige Leistungen	
		in €							
		1	2	3	4	5	6	7	8
1	+ Steuern und ähnliche Abgaben	145.300	145.300	0	0	0	0	0	0
2	+ Zuwendungen, allgemeine Umlagen und sonstige Transfereinzahlungen	133.400	133.400	0	0	0	0	0	0
3	+ Einzahlungen der sozialen Sicherung	0	0	0	0	0	0	0	0
4	+ Öffentlich-rechtliche Leistungsentgelte	9.400	8.400	1.000	0	0	0	0	0
5	+ Privatrechtliche Leistungsentgelte	4.300	0	4.000	0	0	0	0	300
6	+ Kostenerstattungen und Kostenumlagen	100	0	100	0	0	0	0	0
7	+ Zinseinzahlungen und sonstige Finanzeinzahlungen	6.200	6.200	0	0	0	0	0	0
8	+ Sonstige laufende Einzahlungen	4.800	4.800	0	0	0	0	0	0
9	<b>Summe der laufenden Einzahlungen (Summe der Nummern 1 bis 8)</b>	<b>303.500</b>	<b>298.100</b>	<b>5.100</b>	<b>0</b>	<b>0</b>	<b>0</b>	<b>0</b>	<b>300</b>
10	- Personalauszahlungen	25.300	0	0	0	0	7.800	17.500	0
11	- Versorgungsauszahlungen	0	0	0	0	0	0	0	0
12	- Auszahlungen für Sach- und Dienstleistungen	59.500	800	19.900	21.500	9.100	3.500	4.700	0
13	- Zuwendungen, Umlagen und sonstige Transferauszahlungen	189.400	157.600	0	0	28.800	2.500	500	0
14	- Auszahlungen der sozialen Sicherungen	0	0	0	0	0	0	0	0
15	- Zinsauszahlungen und sonstige Finanzauszahlungen	100	100	0	0	0	0	0	0
16	- Sonstige laufende Auszahlungen	29.200	24.200	1.200	600	0	400	2.800	0
17	<b>Summe der laufenden Auszahlungen (Summe der Nummern 10 bis 16)</b>	<b>303.500</b>	<b>182.700</b>	<b>21.100</b>	<b>22.100</b>	<b>37.900</b>	<b>14.200</b>	<b>25.500</b>	<b>0</b>
18	<b>Jahresbezogener Saldo der laufenden Ein- und Auszahlungen vor planmäßiger Tilgung (Saldo der Nummern 9 und 17)</b>	<b>0</b>	<b>115.400</b>	<b>-16.000</b>	<b>-22.100</b>	<b>-37.900</b>	<b>-14.200</b>	<b>-25.200</b>	<b>0</b>
18.1	Saldo der Ein- und Auszahlungen aus internen Leistungsbeziehungen	0	0	0	0	0	0	0	0
18.2	<b>Jahresbezogener Saldo der laufenden Ein- und Auszahlungen vor planmäßiger Tilgung nach Verrechnung der internen Leistungsbeziehungen (Summe der Nummern 18 und 18.1)</b>	<b>0</b>	<b>115.400</b>	<b>-16.000</b>	<b>-22.100</b>	<b>-37.900</b>	<b>-14.200</b>	<b>-25.200</b>	<b>0</b>
19	+ Einzahlungen aus Investitionszuwendungen	8.000	8.000	0	0	0	0	0	0
20	+ Einzahlungen aus Beiträgen und ähnlichen Entgelten	3.200	0	3.200	0	0	0	0	0
21	+ Einzahlungen aus Anlagevermögen	0	0	0	0	0	0	0	0
22	+ Einzahlungen aus sonstigen Ausleihungen und Kreditgewährungen	0	0	0	0	0	0	0	0
23	+ Sonstige Investitionseinzahlungen	24.200	24.200	0	0	0	0	0	0
24	<b>Summe der Einzahlungen aus Investitionstätigkeit (Summe der Nummern 19 bis 23)</b>	<b>35.400</b>	<b>32.200</b>	<b>3.200</b>	<b>0</b>	<b>0</b>	<b>0</b>	<b>0</b>	<b>0</b>
25	- Auszahlungen für Anlagevermögen	47.600	0	27.000	0	0	20.600	0	0
26	- Auszahlungen für sonstige Ausleihungen und Kreditgewährungen	0	0	0	0	0	0	0	0
27	- Sonstige Investitionsauszahlungen	0	0	0	0	0	0	0	0
28	<b>Summe der Auszahlungen aus Investitionstätigkeit (Summe der Nummern 25 bis 27)</b>	<b>47.600</b>	<b>0</b>	<b>27.000</b>	<b>0</b>	<b>0</b>	<b>20.600</b>	<b>0</b>	<b>0</b>
29	<b>Saldo der Ein- und Auszahlungen aus Investitionstätigkeit (Saldo der Nummern 24 und 28)</b>	<b>-12.200</b>	<b>32.200</b>	<b>-23.800</b>	<b>0</b>	<b>0</b>	<b>-20.600</b>	<b>0</b>	<b>0</b>
30	<b>Finanzmittelüberschuss/ Finanzmittelfehlbetrag des Teilhaushaltes (Summe der Nummern 18.2 und 29)</b>	<b>-12.200</b>	<b>147.600</b>	<b>-39.800</b>	<b>-22.100</b>	<b>-37.900</b>	<b>-34.800</b>	<b>-25.200</b>	<b>0</b>
31	+ Einzahlungen aus der Aufnahme von Krediten für Investitionen und Investitionsförderungsmaßnahmen	0	0	0	0	0	0	0	0
32	- Auszahlungen für planmäßige Tilgung von Krediten für Investitionen und Investitionsförderungsmaßnahmen	0	0	0	0	0	0	0	0
33	- Sonstige Auszahlungen zur Tilgung von Krediten für Investitionen und Investitionsförderungsmaßnahmen	0	0	0	0	0	0	0	0
34	<b>Saldo der Ein- und Auszahlungen aus Krediten für Investitionen und Investitionsförderungsmaßnahmen (Nummer 31 abzüglich Nummern 32 und 33)</b>	<b>0</b>	<b>0</b>	<b>0</b>	<b>0</b>	<b>0</b>	<b>0</b>	<b>0</b>	<b>0</b>

## Teilhaushalt 1 Finanzangelegenheiten

verantwortlich:

Dem Teilhaushalt zugeordnete Produkte: 6111 Steuern, allgemeine Zuweisungen, allgemeine Umlagen, 6121 Sonstige allgemeine Finanzwirtschaft, 5521 Öffentliche Gewässer/Wasserbauliche Anlage, 5311 Elektrizitätsversorgung, 6260 Wertpapiere des Anlagevermögens, 6270 Wertpapiere des Umlaufvermögens, 5321 Gasversorgung

Ansätze 2022								
Teilergebnishaushalt								
Nr.	Ertrags- und Aufwandsarten (gemäß § 4 Absatz 5 GemHVO-Doppik)	Summe aller Produkte	1	Wesentlich	Sonstig	Sonstig	Sonstig	Sonstig
			Finanzangelegenheiten	6118 Umbuchung gemäß §12 Nummer 4 oder 5	5311 Elektrizitätsversorgung	5521 Öffentliche Gewässer/Wasserbauliche	6111 Steuern, allgemeine Zuweisungen,	6270 Wertpapiere des Umlaufvermögens
in €								
1	+ Steuern und ähnliche Abgaben	141.100	141.100	0	0	0	141.100	0
2	+ Zuwendungen, allgemeine Umlage und sonstige Transfererträge	133.400	133.400	0	0	0	133.400	0
3	+ Erträge der sozialen Sicherung	0	0	0	0	0	0	0
4	+ Öffentlich-rechtliche Leistungsentgelte	8.400	8.400	0	0	8.400	0	0
5	+ Privatrechtliche Leistungsentgelte	0	0	0	0	0	0	0
6	+ Kostenerstattungen und Kostenumlagen	0	0	0	0	0	0	0
7	+ Andere aktivierte Eigenleistungen	0	0	0	0	0	0	0
8	+ Zinserträge und sonstige Finanzerträge	6.100	6.100	0	5.500	0	100	500
9	+ Sonstige Erträge	4.800	4.800	0	4.800	0	0	0
10	<b>Summe der ordentlichen Erträge (Summe der Nummern 1 bis 9)</b>	<b>293.800</b>	<b>293.800</b>	<b>0</b>	<b>10.300</b>	<b>8.400</b>	<b>274.600</b>	<b>500</b>
11	– Personalaufwendungen	0	0	0	0	0	0	0
12	– Versorgungsaufwendungen	0	0	0	0	0	0	0
13	– Aufwendungen für Sach- und Dienstleistungen	800	800	0	0	800	0	0
14	– Abschreibungen	0	0	0	0	0	0	0
15	– Zuwendungen, Umlagen und sonstige Transferaufwendungen	155.800	155.800	0	0	7.600	148.200	0
16	– Aufwendungen der sozialen Sicherung	0	0	0	0	0	0	0
17	– Zinsaufwendungen und sonstige Finanzaufwendungen	100	100	0	0	0	100	0
18	– Sonstige Aufwendungen	0	0	0	0	0	0	0
19	<b>Summe der Aufwendungen (Summe der Nummern 11 bis 18)</b>	<b>156.700</b>	<b>156.700</b>	<b>0</b>	<b>0</b>	<b>8.400</b>	<b>148.300</b>	<b>0</b>
20	<b>Jahresergebnis des Teilhaushaltes vor Verrechnung der internen Leistungsbeziehungen und vor Veränderung der Rücklagen (Saldo der Nummern 10 und 19)</b>	<b>137.100</b>	<b>137.100</b>	<b>0</b>	<b>10.300</b>	<b>0</b>	<b>126.300</b>	<b>500</b>
21	+ Erträge aus internen Leistungsbeziehungen	0	0	0	0	0	0	0
22	– Aufwendungen aus internen Leistungsbeziehungen	0	0	0	0	0	0	0
23	<b>Jahresergebnis des Teilhaushaltes nach Verrechnung der internen Leistungsbeziehungen und vor Veränderung der Rücklagen (Nummer 20 zuzüglich Nummer 21 abzüglich Nummer 22)</b>	<b>137.100</b>	<b>137.100</b>	<b>0</b>	<b>10.300</b>	<b>0</b>	<b>126.300</b>	<b>500</b>

Ansätze 2023									
Teilergebnishaushalt									
Nr.	Ertrags- und Aufwandsarten (gemäß § 4 Absatz 5 GemHVO-Doppik)	Summe aller Produkte	1 Finanzangelegen- heiten	Wesentlich	Sonstig	Sonstig	Sonstig	Sonstig	
				6118 Umbuchung gemäß §12 Nummer 4 oder 5	5311 Elektrizitätsversor- gung	5521 Öffentliche Gewässer/Wass- erbauliche	6111 Steuern, allgemeine Zuweisungen,	6270 Wertpapiere des Umlaufvermögen s	
in €									
1	+ Steuern und ähnliche Abgaben	145.300	145.300	0	0	0	145.300	0	
2	+ Zuwendungen, allgemeine Umlage und sonstige Transfererträge	133.400	133.400	0	0	0	133.400	0	
3	+ Erträge der sozialen Sicherung	0	0	0	0	0	0	0	
4	+ Öffentlich-rechtliche Leistungsentgelte	8.400	8.400	0	0	8.400	0	0	
5	+ Privatrechtliche Leistungsentgelte	0	0	0	0	0	0	0	
6	+ Kostenerstattungen und Kostenumlagen	0	0	0	0	0	0	0	
7	+ Andere aktivierte Eigenleistungen	0	0	0	0	0	0	0	
8	+ Zinserträge und sonstige Finanzerträge	6.200	6.200	0	5.500	0	100	600	
9	+ Sonstige Erträge	4.800	4.800	0	4.800	0	0	0	
10	<b>Summe der ordentlichen Erträge (Summe der Nummern 1 bis 9)</b>	<b>298.100</b>	<b>298.100</b>	<b>0</b>	<b>10.300</b>	<b>8.400</b>	<b>278.800</b>	<b>600</b>	
11	- Personalaufwendungen	0	0	0	0	0	0	0	
12	- Versorgungsaufwendungen	0	0	0	0	0	0	0	
13	- Aufwendungen für Sach- und Dienstleistungen	800	800	0	0	800	0	0	
14	- Abschreibungen	0	0	0	0	0	0	0	
15	- Zuwendungen, Umlagen und sonstige Transferaufwendungen	157.600	157.600	0	0	7.600	150.000	0	
16	- Aufwendungen der sozialen Sicherung	0	0	0	0	0	0	0	
17	- Zinsaufwendungen und sonstige Finanzaufwendungen	100	100	0	0	0	100	0	
18	- Sonstige Aufwendungen	0	0	0	0	0	0	0	
19	<b>Summe der Aufwendungen (Summe der Nummern 11 bis 18)</b>	<b>158.500</b>	<b>158.500</b>	<b>0</b>	<b>0</b>	<b>8.400</b>	<b>150.100</b>	<b>0</b>	
20	<b>Jahresergebnis des Teilhaushaltes vor Verrechnung der internen Leistungsbeziehungen und vor Veränderung der Rücklagen (Saldo der Nummern 10 und 19)</b>	<b>139.600</b>	<b>139.600</b>	<b>0</b>	<b>10.300</b>	<b>0</b>	<b>128.700</b>	<b>600</b>	
21	+ Erträge aus internen Leistungsbeziehungen	0	0	0	0	0	0	0	
22	- Aufwendungen aus internen Leistungsbeziehungen	0	0	0	0	0	0	0	
23	<b>Jahresergebnis des Teilhaushaltes nach Verrechnung der internen Leistungsbeziehungen und vor Veränderung der Rücklagen (Nummer 20 zuzüglich Nummer 21 abzüglich Nummer 22)</b>	<b>139.600</b>	<b>139.600</b>	<b>0</b>	<b>10.300</b>	<b>0</b>	<b>128.700</b>	<b>600</b>	

## Teilhaushalt 1 Finanzangelegenheiten

verantwortlich:

Dem Teilhaushalt zugeordnete Produkte: 6111 Steuern, allgemeine Zuweisungen, allgemeine Umlagen, 6121 Sonstige allgemeine Finanzwirtschaft, 5521 Öffentliche Gewässer/Wasserbauliche Anlage, 5311 Elektrizitätsversorgung, 6260 Wertpapiere des Anlagevermögens, 6270 Wertpapiere des Umlaufvermögens, 5321 Gasversorgung, 6118 Umbuchung gemäß §12 Nummer 4 oder 5 GemHVO-Doppik

Ansätze 2022								
Teilfinanzhaushalt								
Nr.	Ein- und Auszahlungsarten (gemäß § 4 Absatz 5 GemHVO-Doppik)	Summe aller Produkte	1 Finanzangelegen- heiten	Wesentlich	Sonstig	Sonstig	Sonstig	Sonstig
				6118 Umbuchung gemäß §12 Nummer 4 oder 5	5311 Elektrizitätsverso- rgung	5521 Öffentliche Gewässer/Wass- erbauliche	6111 Steuern, allgemeine Zuweisungen,	6270 Wertpapiere des Umlaufvermögen- s
in €								
1	+ Steuern und ähnliche Abgaben	141.100	141.100	0	0	0	141.100	0
2	+ Zuwendungen, allgemeine Umlagen und sonstige Transfereinzahlungen	133.400	133.400	0	0	0	133.400	0
3	+ Einzahlungen der sozialen Sicherung	0	0	0	0	0	0	0
4	+ Öffentlich-rechtliche Leistungsentgelte	8.400	8.400	0	0	8.400	0	0
5	+ Privatrechtliche Leistungsentgelte	0	0	0	0	0	0	0
6	+ Kostenerstattungen und Kostenumlagen	0	0	0	0	0	0	0
7	+ Zinsinzahlungen und sonstige Finanzeinzahlungen	6.100	6.100	0	5.500	0	100	500
8	+ Sonstige laufende Einzahlungen	4.800	4.800	0	4.800	0	0	0
9	<b>Summe der laufenden Einzahlungen (Summe der Nummern 1 bis 8)</b>	<b>293.800</b>	<b>293.800</b>	<b>0</b>	<b>10.300</b>	<b>8.400</b>	<b>274.600</b>	<b>500</b>
10	– Personalauszahlungen	0	0	0	0	0	0	0
11	– Versorgungsauszahlungen	0	0	0	0	0	0	0
12	– Auszahlungen für Sach- und Dienstleistungen	800	800	0	0	800	0	0
13	– Zuwendungen, Umlagen und sonstige Transferauszahlungen	155.800	155.800	0	0	7.600	148.200	0
14	– Auszahlungen der sozialen Sicherungen	0	0	0	0	0	0	0
15	– Zinsauszahlungen und sonstige Finanzauszahlungen	100	100	0	0	0	100	0
16	– Sonstige laufende Auszahlungen	21.000	21.000	21.000	0	0	0	0
17	<b>Summe der laufenden Auszahlungen (Summe der Nummern 10 bis 16)</b>	<b>177.700</b>	<b>177.700</b>	<b>21.000</b>	<b>0</b>	<b>8.400</b>	<b>148.300</b>	<b>0</b>
18	<b>Jahresbezogener Saldo der laufenden Ein- und Auszahlungen vor planmäßiger Tilgung (Saldo der Nummern 9 und 17)</b>	<b>116.100</b>	<b>116.100</b>	<b>-21.000</b>	<b>10.300</b>	<b>0</b>	<b>126.300</b>	<b>500</b>
18.1	Saldo der Ein- und Auszahlungen aus internen Leistungsbeziehungen	0	0	0	0	0	0	0
18.2	Jahresbezogener Saldo der laufenden Ein- und Auszahlungen vor planmäßiger Tilgung nach Verrechnung der internen Leistungsbeziehungen (Summe der Nummern 18 und 18.1)	116.100	116.100	-21.000	10.300	0	126.300	500
19	+ Einzahlungen aus Investitionszuwendungen	16.500	16.500	0	0	0	16.500	0
20	+ Einzahlungen aus Beiträgen und ähnlichen Entgelten	0	0	0	0	0	0	0
21	+ Einzahlungen aus Anlagevermögen	0	0	0	0	0	0	0
22	+ Einzahlungen aus sonstigen Ausleihungen und Kreditgewährungen	0	0	0	0	0	0	0
23	+ Sonstige Investitionseinzahlungen	21.000	21.000	21.000	0	0	0	0
24	<b>Summe der Einzahlungen aus Investitionstätigkeit (Summe der Nummern 19 bis 23)</b>	<b>37.500</b>	<b>37.500</b>	<b>21.000</b>	<b>0</b>	<b>0</b>	<b>16.500</b>	<b>0</b>
25	– Auszahlungen für Anlagevermögen	0	0	0	0	0	0	0
26	– Auszahlungen für sonstige Ausleihungen und Kreditgewährungen	0	0	0	0	0	0	0
27	– Sonstige Investitionsauszahlungen	0	0	0	0	0	0	0
28	<b>Summe der Auszahlungen aus Investitionstätigkeit (Summe der Nummern 25 bis 27)</b>	<b>0</b>	<b>0</b>	<b>0</b>	<b>0</b>	<b>0</b>	<b>0</b>	<b>0</b>
29	<b>Saldo der Ein- und Auszahlungen aus Investitionstätigkeit (Saldo der Nummern 24 und 28)</b>	<b>37.500</b>	<b>37.500</b>	<b>21.000</b>	<b>0</b>	<b>0</b>	<b>16.500</b>	<b>0</b>
30	<b>Finanzmittelüberschuss/ Finanzmittelfehlbetrag des Teilhaushaltes (Summe der Nummern 18.2 und 29)</b>	<b>153.600</b>	<b>153.600</b>	<b>0</b>	<b>10.300</b>	<b>0</b>	<b>142.800</b>	<b>500</b>

Ansätze 2023									
Teilfinanzhaushalt									
Nr.	Ein- und Auszahlungsarten (gemäß § 4 Absatz 5 GemHVO-Doppik)	Summe aller Produkte	1 Finanzangelegen- heiten	Wesentlich	Sonstig	Sonstig	Sonstig	Sonstig	6270 Wertpapiere des Umlaufvermögen s
				6118 Umbuchung gemäß §12 Nummer 4 oder 5	5311 Elektrizitätsverso- rgung	5521 Öffentliche Gewässer/Wass- erbauliche	6111 Steuern, allgemeine Zuweisungen,		
in €									
1	+ Steuern und ähnliche Abgaben	145.300	145.300	0	0	0	145.300	0	0
2	+ Zuwendungen, allgemeine Umlagen und sonstige Transfereinzahlungen	133.400	133.400	0	0	0	133.400	0	0
3	+ Einzahlungen der sozialen Sicherung	0	0	0	0	0	0	0	0
4	+ Öffentlich-rechtliche Leistungsentgelte	8.400	8.400	0	0	8.400	0	0	0
5	+ Privatrechtliche Leistungsentgelte	0	0	0	0	0	0	0	0
6	+ Kostenerstattungen und Kostenumlagen	0	0	0	0	0	0	0	0
7	+ Zinseinzahlungen und sonstige Finanzeinzahlungen	6.200	6.200	0	5.500	0	100	600	0
8	+ Sonstige laufende Einzahlungen	4.800	4.800	0	4.800	0	0	0	0
9	<b>Summe der laufenden Einzahlungen (Summe der Nummern 1 bis 8)</b>	<b>298.100</b>	<b>298.100</b>	<b>0</b>	<b>10.300</b>	<b>8.400</b>	<b>278.800</b>	<b>600</b>	<b>0</b>
10	- Personalauszahlungen	0	0	0	0	0	0	0	0
11	- Versorgungsauszahlungen	0	0	0	0	0	0	0	0
12	- Auszahlungen für Sach- und Dienstleistungen	800	800	0	0	800	0	0	0
13	- Zuwendungen, Umlagen und sonstige Transferauszahlungen	157.600	157.600	0	0	7.600	150.000	0	0
14	- Auszahlungen der sozialen Sicherungen	0	0	0	0	0	0	0	0
15	- Zinsauszahlungen und sonstige Finanzauszahlungen	100	100	0	0	0	100	0	0
16	- Sonstige laufende Auszahlungen	24.200	24.200	24.200	0	0	0	0	0
17	<b>Summe der laufenden Auszahlungen (Summe der Nummern 10 bis 16)</b>	<b>182.700</b>	<b>182.700</b>	<b>24.200</b>	<b>0</b>	<b>8.400</b>	<b>150.100</b>	<b>0</b>	<b>0</b>
18	<b>Jahresbezogener Saldo der laufenden Ein- und Auszahlungen vor planmäßiger Tilgung (Saldo der Nummern 9 und 17)</b>	<b>115.400</b>	<b>115.400</b>	<b>-24.200</b>	<b>10.300</b>	<b>0</b>	<b>128.700</b>	<b>600</b>	<b>0</b>
18.1	Saldo der Ein- und Auszahlungen aus internen Leistungsbeziehungen	0	0	0	0	0	0	0	0
18.2	<b>Jahresbezogener Saldo der laufenden Ein- und Auszahlungen vor planmäßiger Tilgung nach Verrechnung der internen Leistungsbeziehungen (Summe der Nummern 18 und 18.1)</b>	<b>115.400</b>	<b>115.400</b>	<b>-24.200</b>	<b>10.300</b>	<b>0</b>	<b>128.700</b>	<b>600</b>	<b>0</b>
19	+ Einzahlungen aus Investitionszuwendungen	8.000	8.000	0	0	0	8.000	0	0
20	+ Einzahlungen aus Beiträgen und ähnlichen Entgelten	0	0	0	0	0	0	0	0
21	+ Einzahlungen aus Anlagevermögen	0	0	0	0	0	0	0	0
22	+ Einzahlungen aus sonstigen Ausleihungen und Kreditgewährungen	0	0	0	0	0	0	0	0
23	+ Sonstige Investitionseinzahlungen	24.200	24.200	24.200	0	0	0	0	0
24	<b>Summe der Einzahlungen aus Investitionstätigkeit (Summe der Nummern 19 bis 23)</b>	<b>32.200</b>	<b>32.200</b>	<b>24.200</b>	<b>0</b>	<b>0</b>	<b>8.000</b>	<b>0</b>	<b>0</b>
25	- Auszahlungen für Anlagevermögen	0	0	0	0	0	0	0	0
26	- Auszahlungen für sonstige Ausleihungen und Kreditgewährungen	0	0	0	0	0	0	0	0
27	- Sonstige Investitionsauszahlungen	0	0	0	0	0	0	0	0
28	<b>Summe der Auszahlungen aus Investitionstätigkeit (Summe der Nummern 25 bis 27)</b>	<b>0</b>	<b>0</b>	<b>0</b>	<b>0</b>	<b>0</b>	<b>0</b>	<b>0</b>	<b>0</b>
29	<b>Saldo der Ein- und Auszahlungen aus Investitionstätigkeit (Saldo der Nummern 24 und 28)</b>	<b>32.200</b>	<b>32.200</b>	<b>24.200</b>	<b>0</b>	<b>0</b>	<b>8.000</b>	<b>0</b>	<b>0</b>
30	<b>Finanzmittelüberschuss/ Finanzmittelfehlbetrag des Teilhaushaltes (Summe der Nummern 18.2 und 29)</b>	<b>147.600</b>	<b>147.600</b>	<b>0</b>	<b>10.300</b>	<b>0</b>	<b>136.700</b>	<b>600</b>	<b>0</b>

**Teilhaushalt 2 Bauangelegenheiten**  
verantwortlich:

**Dem Teilhaushalt zugeordnete Produkte:** 5211 Bau- und Grundstücksordnung, 5411 Gemeindestraßen, 5415 Geh- und Wanderwege, 5381 Abwasserbeseitigung, 5531 Friedhofswesen, 5413 Straßenbeleuchtung

<b>Ansätze 2022</b>								
<b>Teilergebnishaushalt</b>								
Nr.	Ertrags- und Aufwandsarten (gemäß § 4 Absatz 5 GemHVO-Doppik)	Summe aller Produkte	2	Wesentlich	Sonstig	Sonstig	Sonstig	Sonstig
			Bauangelegenheiten	5415 Geh- und Wanderwege	5211 Bau- und Grundstücksordnung	5381 Abwasserbeseitigung	5411 Gemeindestraßen	5413 Straßenbeleuchtung
in €								
1	+ Steuern und ähnliche Abgaben	0	0	0	0	0	0	0
2	+ Zuwendungen, allgemeine Umlage und sonstige Transfererträge	16.100	16.100	500	0	0	15.600	0
3	+ Erträge der sozialen Sicherung	0	0	0	0	0	0	0
4	+ Öffentlich-rechtliche Leistungsentgelte	1.800	1.800	0	0	700	0	1.100
5	+ Privatrechtliche Leistungsentgelte	7.100	7.100	1.000	4.000	0	2.100	0
6	+ Kostenerstattungen und Kostenumlagen	100	100	0	0	0	0	100
7	+ Andere aktivierte Eigenleistungen	0	0	0	0	0	0	0
8	+ Zinserträge und sonstige Finanzerträge	0	0	0	0	0	0	0
9	+ Sonstige Erträge	0	0	0	0	0	0	0
10	<b>Summe der ordentlichen Erträge (Summe der Nummern 1 bis 9)</b>	<b>25.100</b>	<b>25.100</b>	<b>1.500</b>	<b>4.000</b>	<b>700</b>	<b>17.700</b>	<b>0</b>
11	- Personalaufwendungen	0	0	0	0	0	0	0
12	- Versorgungsaufwendungen	0	0	0	0	0	0	0
13	- Aufwendungen für Sach- und Dienstleistungen	20.400	20.400	500	4.600	0	10.300	3.300
14	- Abschreibungen	37.800	37.800	6.100	1.500	0	29.000	300
15	- Zuwendungen, Umlagen und sonstige Transferaufwendungen	0	0	0	0	0	0	0
16	- Aufwendungen der sozialen Sicherung	0	0	0	0	0	0	0
17	- Zinsaufwendungen und sonstige Finanzaufwendungen	0	0	0	0	0	0	0
18	- Sonstige Aufwendungen	1.200	1.200	0	0	900	0	300
19	<b>Summe der Aufwendungen (Summe der Nummern 11 bis 18)</b>	<b>59.400</b>	<b>59.400</b>	<b>6.600</b>	<b>6.100</b>	<b>900</b>	<b>39.300</b>	<b>3.600</b>
20	<b>Jahresergebnis des Teilhaushaltes vor Verrechnung der internen Leistungsbeziehungen und vor Veränderung der Rücklagen (Saldo der Nummern 10 und 19)</b>	<b>-34.300</b>	<b>-34.300</b>	<b>-5.100</b>	<b>-2.100</b>	<b>-200</b>	<b>-21.600</b>	<b>-3.600</b>
21	+ Erträge aus internen Leistungsbeziehungen	0	0	0	0	0	0	0
22	- Aufwendungen aus internen Leistungsbeziehungen	0	0	0	0	0	0	0
23	<b>Jahresergebnis des Teilhaushaltes nach Verrechnung der internen Leistungsbeziehungen und vor Veränderung der Rücklagen (Nummer 20 zuzüglich Nummer 21 abzüglich Nummer 22)</b>	<b>-34.300</b>	<b>-34.300</b>	<b>-5.100</b>	<b>-2.100</b>	<b>-200</b>	<b>-21.600</b>	<b>-3.600</b>

Ansätze 2023									
Teilergebnishaushalt									
Nr.	Ertrags- und Aufwandsarten (gemäß § 4 Absatz 5 GemHVO-Doppik)	Summe aller Produkte	2	Wesentlich	Sonstig	Sonstig	Sonstig	Sonstig	Sonstig
			Bauangelegenheiten	5415 Geh- und Wanderwege	5211 Bau- und Grundstücksordnung	5381 Abwasserbeseitigung	5411 Gemeindestraßen	5413 Straßenbeleuchtung	5531 Friedhofswesen
in €									
1	+ Steuern und ähnliche Abgaben	0	0	0	0	0	0	0	0
2	+ Zuwendungen, allgemeine Umlage und sonstige Transfererträge	16.100	16.100	500	0	0	15.600	0	0
3	+ Erträge der sozialen Sicherung	0	0	0	0	0	0	0	0
4	+ Öffentlich-rechtliche Leistungsentgelte	1.700	1.700	0	0	700	0	0	1.000
5	+ Privatrechtliche Leistungsentgelte	7.100	7.100	1.000	4.000	0	2.100	0	0
6	+ Kostenerstattungen und Kostenumlagen	100	100	0	0	0	0	0	100
7	+ Andere aktivierte Eigenleistungen	0	0	0	0	0	0	0	0
8	+ Zinserträge und sonstige Finanzerträge	0	0	0	0	0	0	0	0
9	+ Sonstige Erträge	0	0	0	0	0	0	0	0
10	<b>Summe der ordentlichen Erträge (Summe der Nummern 1 bis 9)</b>	<b>25.000</b>	<b>25.000</b>	<b>1.500</b>	<b>4.000</b>	<b>700</b>	<b>17.700</b>	<b>0</b>	<b>1.100</b>
11	- Personalaufwendungen	0	0	0	0	0	0	0	0
12	- Versorgungsaufwendungen	0	0	0	0	0	0	0	0
13	- Aufwendungen für Sach- und Dienstleistungen	19.900	19.900	500	4.600	0	9.800	3.300	1.700
14	- Abschreibungen	37.700	37.700	6.100	1.400	0	29.000	300	900
15	- Zuwendungen, Umlagen und sonstige Transferaufwendungen	0	0	0	0	0	0	0	0
16	- Aufwendungen der sozialen Sicherung	0	0	0	0	0	0	0	0
17	- Zinsaufwendungen und sonstige Finanzaufwendungen	0	0	0	0	0	0	0	0
18	- Sonstige Aufwendungen	1.200	1.200	0	0	900	0	0	300
19	<b>Summe der Aufwendungen (Summe der Nummern 11 bis 18)</b>	<b>58.800</b>	<b>58.800</b>	<b>6.600</b>	<b>6.000</b>	<b>900</b>	<b>38.800</b>	<b>3.600</b>	<b>2.900</b>
20	<b>Jahresergebnis des Teilhaushaltes vor Verrechnung der internen Leistungsbeziehungen und vor Veränderung der Rücklagen (Saldo der Nummern 10 und 19)</b>	<b>-33.800</b>	<b>-33.800</b>	<b>-5.100</b>	<b>-2.000</b>	<b>-200</b>	<b>-21.100</b>	<b>-3.600</b>	<b>-1.800</b>
21	+ Erträge aus internen Leistungsbeziehungen	0	0	0	0	0	0	0	0
22	- Aufwendungen aus internen Leistungsbeziehungen	0	0	0	0	0	0	0	0
23	<b>Jahresergebnis des Teilhaushaltes nach Verrechnung der internen Leistungsbeziehungen und vor Veränderung der Rücklagen (Nummer 20 zuzüglich Nummer 21 abzüglich Nummer 22)</b>	<b>-33.800</b>	<b>-33.800</b>	<b>-5.100</b>	<b>-2.000</b>	<b>-200</b>	<b>-21.100</b>	<b>-3.600</b>	<b>-1.800</b>



## Teilhaushalt 2 Bauangelegenheiten

verantwortlich:

Dem Teilhaushalt zugeordnete Produkte: 5411 Gemeindestraßen, 5211 Bau- und Grundstücksordnung, 5381 Abwasserbeseitigung, 5531 Friedhofswesen, 5413 Straßenbeleuchtung, 5415 Geh- und Wanderwege

Ansätze 2022									
Teilfinanzhaushalt									
Nr.	Ein- und Auszahlungsarten (gemäß § 4 Absatz 5 GemHVO-Doppik)	Summe aller Produkte	2 Bauangelegenheiten	Wesentlich	Sonstig	Sonstig	Sonstig	Sonstig	Sonstig
				5415 Geh- und Wanderwege	5211 Bau- und Grundstücksordn- ung	5381 Abwasserbesei- tigung	5411 Gemeindestraße n	5413 Straßenbeleucht- ung	5531 Friedhofswesen
in €									
1	+ Steuern und ähnliche Abgaben	0	0	0	0	0	0	0	0
2	+ Zuwendungen, allgemeine Umlagen und sonstige Transfereinzahlungen	0	0	0	0	0	0	0	0
3	+ Einzahlungen der sozialen Sicherung	0	0	0	0	0	0	0	0
4	+ Öffentlich-rechtliche Leistungsentgelte	1.000	1.000	0	0	700	0	0	300
5	+ Privatrechtliche Leistungsentgelte	4.000	4.000	0	4.000	0	0	0	0
6	+ Kostenerstattungen und Kostenumlagen	100	100	0	0	0	0	0	100
7	+ Zinseinzahlungen und sonstige Finanzeinzahlungen	0	0	0	0	0	0	0	0
8	+ Sonstige laufende Einzahlungen	0	0	0	0	0	0	0	0
9	<b>Summe der laufenden Einzahlungen (Summe der Nummern 1 bis 8)</b>	<b>5.100</b>	<b>5.100</b>	<b>0</b>	<b>4.000</b>	<b>700</b>	<b>0</b>	<b>0</b>	<b>400</b>
10	– Personalauszahlungen	0	0	0	0	0	0	0	0
11	– Versorgungsauszahlungen	0	0	0	0	0	0	0	0
12	– Auszahlungen für Sach- und Dienstleistungen	20.400	20.400	500	4.600	0	10.300	3.300	1.700
13	– Zuwendungen, Umlagen und sonstige Transferauszahlungen	0	0	0	0	0	0	0	0
14	– Auszahlungen der sozialen Sicherungen	0	0	0	0	0	0	0	0
15	– Zinsauszahlungen und sonstige Finanzauszahlungen	0	0	0	0	0	0	0	0
16	– Sonstige laufende Auszahlungen	1.200	1.200	0	0	900	0	0	300
17	<b>Summe der laufenden Auszahlungen (Summe der Nummern 10 bis 16)</b>	<b>21.600</b>	<b>21.600</b>	<b>500</b>	<b>4.600</b>	<b>900</b>	<b>10.300</b>	<b>3.300</b>	<b>2.000</b>
18	<b>Jahresbezogener Saldo der laufenden Ein- und Auszahlungen vor planmäßiger Tilgung (Saldo der Nummern 9 und 17)</b>	<b>-16.500</b>	<b>-16.500</b>	<b>-500</b>	<b>-600</b>	<b>-200</b>	<b>-10.300</b>	<b>-3.300</b>	<b>-1.600</b>
18.1	Saldo der Ein- und Auszahlungen aus internen Leistungsbeziehungen	0	0	0	0	0	0	0	0
18.2	<b>Jahresbezogener Saldo der laufenden Ein- und Auszahlungen vor planmäßiger Tilgung nach Verrechnung der internen Leistungsbeziehungen (Summe der Nummern 18 und 18.1)</b>	<b>-16.500</b>	<b>-16.500</b>	<b>-500</b>	<b>-600</b>	<b>-200</b>	<b>-10.300</b>	<b>-3.300</b>	<b>-1.600</b>
19	+ Einzahlungen aus Investitionszuwendungen	0	0	0	0	0	0	0	0
20	+ Einzahlungen aus Beiträgen und ähnlichen Entgelten	3.200	3.200	0	0	0	3.200	0	0
21	+ Einzahlungen aus Anlagevermögen	0	0	0	0	0	0	0	0
22	+ Einzahlungen aus sonstigen Ausleihungen und Kreditgewährungen	0	0	0	0	0	0	0	0
23	+ Sonstige Investitionseinzahlungen	0	0	0	0	0	0	0	0
24	<b>Summe der Einzahlungen aus Investitionstätigkeit (Summe der Nummern 19 bis 23)</b>	<b>3.200</b>	<b>3.200</b>	<b>0</b>	<b>0</b>	<b>0</b>	<b>3.200</b>	<b>0</b>	<b>0</b>
25	– Auszahlungen für Anlagevermögen	158.000	158.000	0	0	0	153.000	0	5.000
26	– Auszahlungen für sonstige Ausleihungen und Kreditgewährungen	0	0	0	0	0	0	0	0
27	– Sonstige Investitionsauszahlungen	0	0	0	0	0	0	0	0
28	<b>Summe der Auszahlungen aus Investitionstätigkeit (Summe der Nummern 25 bis 27)</b>	<b>158.000</b>	<b>158.000</b>	<b>0</b>	<b>0</b>	<b>0</b>	<b>153.000</b>	<b>0</b>	<b>5.000</b>
29	<b>Saldo der Ein- und Auszahlungen aus Investitionstätigkeit (Saldo der Nummern 24 und 28)</b>	<b>-154.800</b>	<b>-154.800</b>	<b>0</b>	<b>0</b>	<b>0</b>	<b>-149.800</b>	<b>0</b>	<b>-5.000</b>
30	<b>Finanzmittelüberschuss/ Finanzmittelfehlbetrag des Teilhaushaltes (Summe der Nummern 18.2 und 29)</b>	<b>-171.300</b>	<b>-171.300</b>	<b>-500</b>	<b>-600</b>	<b>-200</b>	<b>-160.100</b>	<b>-3.300</b>	<b>-6.600</b>

Ansätze 2023									
Teilfinanzhaushalt									
Nr.	Ein- und Auszahlungsarten (gemäß § 4 Absatz 5 GemHVO-Doppik)	Summe aller Produkte	2 Bauangelegenheiten	Wesentlich	Sonstig	Sonstig	Sonstig	Sonstig	Sonstig
				5415 Geh- und Wanderwege	5211 Bau- und Grundstücksordnung	5381 Abwasserbeseitigung	5411 Gemeindestraßen	5413 Straßenbeleuchtung	5531 Friedhofswesen
in €									
1	+ Steuern und ähnliche Abgaben	0	0	0	0	0	0	0	0
2	+ Zuwendungen, allgemeine Umlagen und sonstige Transfereinzahlungen	0	0	0	0	0	0	0	0
3	+ Einzahlungen der sozialen Sicherung	0	0	0	0	0	0	0	0
4	+ Öffentlich-rechtliche Leistungsentgelte	1.000	1.000	0	0	700	0	0	300
5	+ Privatrechtliche Leistungsentgelte	4.000	4.000	0	4.000	0	0	0	0
6	+ Kostenerstattungen und Kostenumlagen	100	100	0	0	0	0	0	100
7	+ Zinseinzahlungen und sonstige Finanzeinzahlungen	0	0	0	0	0	0	0	0
8	+ Sonstige laufende Einzahlungen	0	0	0	0	0	0	0	0
9	<b>Summe der laufenden Einzahlungen (Summe der Nummern 1 bis 8)</b>	<b>5.100</b>	<b>5.100</b>	<b>0</b>	<b>4.000</b>	<b>700</b>	<b>0</b>	<b>0</b>	<b>400</b>
10	- Personalauszahlungen	0	0	0	0	0	0	0	0
11	- Versorgungsauszahlungen	0	0	0	0	0	0	0	0
12	- Auszahlungen für Sach- und Dienstleistungen	19.900	19.900	500	4.600	0	9.800	3.300	1.700
13	- Zuwendungen, Umlagen und sonstige Transferauszahlungen	0	0	0	0	0	0	0	0
14	- Auszahlungen der sozialen Sicherungen	0	0	0	0	0	0	0	0
15	- Zinsauszahlungen und sonstige Finanzauszahlungen	0	0	0	0	0	0	0	0
16	- Sonstige laufende Auszahlungen	1.200	1.200	0	0	900	0	0	300
17	<b>Summe der laufenden Auszahlungen (Summe der Nummern 10 bis 16)</b>	<b>21.100</b>	<b>21.100</b>	<b>500</b>	<b>4.600</b>	<b>900</b>	<b>9.800</b>	<b>3.300</b>	<b>2.000</b>
18	<b>Jahresbezogener Saldo der laufenden Ein- und Auszahlungen vor planmäßiger Tilgung (Saldo der Nummern 9 und 17)</b>	<b>-16.000</b>	<b>-16.000</b>	<b>-500</b>	<b>-600</b>	<b>-200</b>	<b>-9.800</b>	<b>-3.300</b>	<b>-1.600</b>
18.1	Saldo der Ein- und Auszahlungen aus internen Leistungsbeziehungen	0	0	0	0	0	0	0	0
18.2	<b>Jahresbezogener Saldo der laufenden Ein- und Auszahlungen vor planmäßiger Tilgung nach Verrechnung der internen Leistungsbeziehungen (Summe der Nummern 18 und 18.1)</b>	<b>-16.000</b>	<b>-16.000</b>	<b>-500</b>	<b>-600</b>	<b>-200</b>	<b>-9.800</b>	<b>-3.300</b>	<b>-1.600</b>
19	+ Einzahlungen aus Investitionszuwendungen	0	0	0	0	0	0	0	0
20	+ Einzahlungen aus Beiträgen und ähnlichen Entgelten	3.200	3.200	0	0	0	3.200	0	0
21	+ Einzahlungen aus Anlagevermögen	0	0	0	0	0	0	0	0
22	+ Einzahlungen aus sonstigen Ausleihungen und Kreditgewährungen	0	0	0	0	0	0	0	0
23	+ Sonstige Investitionseinzahlungen	0	0	0	0	0	0	0	0
24	<b>Summe der Einzahlungen aus Investitionstätigkeit (Summe der Nummern 19 bis 23)</b>	<b>3.200</b>	<b>3.200</b>	<b>0</b>	<b>0</b>	<b>0</b>	<b>3.200</b>	<b>0</b>	<b>0</b>
25	- Auszahlungen für Anlagevermögen	27.000	27.000	0	0	0	27.000	0	0
26	- Auszahlungen für sonstige Ausleihungen und Kreditgewährungen	0	0	0	0	0	0	0	0
27	- Sonstige Investitionsauszahlungen	0	0	0	0	0	0	0	0
28	<b>Summe der Auszahlungen aus Investitionstätigkeit (Summe der Nummern 25 bis 27)</b>	<b>27.000</b>	<b>27.000</b>	<b>0</b>	<b>0</b>	<b>0</b>	<b>27.000</b>	<b>0</b>	<b>0</b>
29	<b>Saldo der Ein- und Auszahlungen aus Investitionstätigkeit (Saldo der Nummern 24 und 28)</b>	<b>-23.800</b>	<b>-23.800</b>	<b>0</b>	<b>0</b>	<b>0</b>	<b>-23.800</b>	<b>0</b>	<b>0</b>
30	<b>Finanzmittelüberschuss/ Finanzmittelfehlbetrag des Teilhaushaltes (Summe der Nummern 18.2 und 29)</b>	<b>-39.800</b>	<b>-39.800</b>	<b>-500</b>	<b>-600</b>	<b>-200</b>	<b>-33.600</b>	<b>-3.300</b>	<b>-1.600</b>

**Teilhaushalt 3 Ordnungsangelegenheiten**  
verantwortlich:

Dem Teilhaushalt zugeordnete Produkte: 1261 Brandschutz, 1221 Ordnungsangelegenheiten, 5451 Winterdienst/Straßenreinigung

Ansätze 2022								
Teilergebnishaushalt								
Nr.	Ertrags- und Aufwandsarten (gemäß § 4 Absatz 5 GemHVO-Doppik)	Summe aller Produkte	3 Ordnungsangele- genheiten	Wesentlich	Sonstig			
				1261 Brandschutz	5451 Winterdienst/Stra- ßenreinigung			
in €								
1	+ Steuern und ähnliche Abgaben	0	0	0	0			
2	+ Zuwendungen, allgemeine Umlage und sonstige Transfererträge	0	0	0	0			
3	+ Erträge der sozialen Sicherung	0	0	0	0			
4	+ Öffentlich-rechtliche Leistungsentgelte	0	0	0	0			
5	+ Privatrechtliche Leistungsentgelte	0	0	0	0			
6	+ Kostenerstattungen und Kostenumlagen	0	0	0	0			
7	+ Andere aktivierte Eigenleistungen	0	0	0	0			
8	+ Zinserträge und sonstige Finanzerträge	0	0	0	0			
9	+ Sonstige Erträge	0	0	0	0			
10	<b>Summe der ordentlichen Erträge (Summe der Nummern 1 bis 9)</b>	<b>0</b>	<b>0</b>	<b>0</b>	<b>0</b>			
11	– Personalaufwendungen	0	0	0	0			
12	– Versorgungsaufwendungen	0	0	0	0			
13	– Aufwendungen für Sach- und Dienstleistungen	22.500	22.500	12.500	10.000			
14	– Abschreibungen	600	600	600	0			
15	– Zuwendungen, Umlagen und sonstige Transferaufwendungen	0	0	0	0			
16	– Aufwendungen der sozialen Sicherung	0	0	0	0			
17	– Zinsaufwendungen und sonstige Finanzaufwendungen	0	0	0	0			
18	– Sonstige Aufwendungen	600	600	600	0			
19	<b>Summe der Aufwendungen (Summe der Nummern 11 bis 18)</b>	<b>23.700</b>	<b>23.700</b>	<b>13.700</b>	<b>10.000</b>			
20	<b>Jahresergebnis des Teilhaushaltes vor Verrechnung der internen Leistungsbeziehungen und vor Veränderung der Rücklagen (Saldo der Nummern 10 und 19)</b>	<b>-23.700</b>	<b>-23.700</b>	<b>-13.700</b>	<b>-10.000</b>			
21	+ Erträge aus internen Leistungsbeziehungen	0	0	0	0			
22	– Aufwendungen aus internen Leistungsbeziehungen	0	0	0	0			
23	<b>Jahresergebnis des Teilhaushaltes nach Verrechnung der internen Leistungsbeziehungen und vor Veränderung der Rücklagen (Nummer 20 zuzüglich Nummer 21 abzüglich Nummer 22)</b>	<b>-23.700</b>	<b>-23.700</b>	<b>-13.700</b>	<b>-10.000</b>			

Ansätze 2023								
Teilergebnishaushalt								
Nr.	Ertrags- und Aufwandsarten (gemäß § 4 Absatz 5 GemHVO-Doppik)	Summe aller Produkte	3 Ordnungsangele- genheiten	Wesentlich	Sonstig			
				1261 Brandschutz	5451 Winterdienst/Stras- ßenreinigung			
in €								
1	+ Steuern und ähnliche Abgaben	0	0	0	0			
2	+ Zuwendungen, allgemeine Umlage und sonstige Transfererträge	0	0	0	0			
3	+ Erträge der sozialen Sicherung	0	0	0	0			
4	+ Öffentlich-rechtliche Leistungsentgelte	0	0	0	0			
5	+ Privatrechtliche Leistungsentgelte	0	0	0	0			
6	+ Kostenerstattungen und Kostenumlagen	0	0	0	0			
7	+ Andere aktivierte Eigenleistungen	0	0	0	0			
8	+ Zinserträge und sonstige Finanzerträge	0	0	0	0			
9	+ Sonstige Erträge	0	0	0	0			
10	<b>Summe der ordentlichen Erträge (Summe der Nummern 1 bis 9)</b>	<b>0</b>	<b>0</b>	<b>0</b>	<b>0</b>			
11	– Personalaufwendungen	0	0	0	0			
12	– Versorgungsaufwendungen	0	0	0	0			
13	– Aufwendungen für Sach- und Dienstleistungen	21.500	21.500	11.500	10.000			
14	– Abschreibungen	600	600	600	0			
15	– Zuwendungen, Umlagen und sonstige Transferaufwendungen	0	0	0	0			
16	– Aufwendungen der sozialen Sicherung	0	0	0	0			
17	– Zinsaufwendungen und sonstige Finanzaufwendungen	0	0	0	0			
18	– Sonstige Aufwendungen	600	600	600	0			
19	<b>Summe der Aufwendungen (Summe der Nummern 11 bis 18)</b>	<b>22.700</b>	<b>22.700</b>	<b>12.700</b>	<b>10.000</b>			
20	<b>Jahresergebnis des Teilhaushaltes vor Verrechnung der internen Leistungsbeziehungen und vor Veränderung der Rücklagen (Saldo der Nummern 10 und 19)</b>	<b>-22.700</b>	<b>-22.700</b>	<b>-12.700</b>	<b>-10.000</b>			
21	+ Erträge aus internen Leistungsbeziehungen	0	0	0	0			
22	– Aufwendungen aus internen Leistungsbeziehungen	0	0	0	0			
23	<b>Jahresergebnis des Teilhaushaltes nach Verrechnung der internen Leistungsbeziehungen und vor Veränderung der Rücklagen (Nummer 20 zuzüglich Nummer 21 abzüglich Nummer 22)</b>	<b>-22.700</b>	<b>-22.700</b>	<b>-12.700</b>	<b>-10.000</b>			

**Teilhaushalt 3 Ordnungsangelegenheiten**  
verantwortlich:

**Dem Teilhaushalt zugeordnete Produkte:** 1261 Brandschutz, 1221 Ordnungsangelegenheiten, 5451 Winterdienst/Straßenreinigung, 2112 Schulkostenbeiträge GS

Ansätze 2022								
Teilfinanzhaushalt								
Nr.	Ein- und Auszahlungsarten (gemäß § 4 Absatz 5 GemHVO-Doppik)	Summe aller Produkte	Wesentlich		Sonstig			
			3 Ordnungsange- legenheiten	1261 Brandschutz	5451 Winterdienst/Stra- ßenreinigung			
in €								
1	+ Steuern und ähnliche Abgaben	0	0	0	0			
2	+ Zuwendungen, allgemeine Umlagen und sonstige Transfereinzahlungen	0	0	0	0			
3	+ Einzahlungen der sozialen Sicherung	0	0	0	0			
4	+ Öffentlich-rechtliche Leistungsentgelte	0	0	0	0			
5	+ Privatrechtliche Leistungsentgelte	0	0	0	0			
6	+ Kostenerstattungen und Kostenumlagen	0	0	0	0			
7	+ Zinseinzahlungen und sonstige Finanzeinzahlungen	0	0	0	0			
8	+ Sonstige laufende Einzahlungen	0	0	0	0			
9	<b>Summe der laufenden Einzahlungen (Summe der Nummern 1 bis 8)</b>	<b>0</b>	<b>0</b>	<b>0</b>	<b>0</b>			
10	- Personalauszahlungen	0	0	0	0			
11	- Versorgungsauszahlungen	0	0	0	0			
12	- Auszahlungen für Sach- und Dienstleistungen	22.500	22.500	12.500	10.000			
13	- Zuwendungen, Umlagen und sonstige Transferauszahlungen	0	0	0	0			
14	- Auszahlungen der sozialen Sicherungen	0	0	0	0			
15	- Zinsauszahlungen und sonstige Finanzauszahlungen	0	0	0	0			
16	- Sonstige laufende Auszahlungen	600	600	600	0			
17	<b>Summe der laufenden Auszahlungen (Summe der Nummern 10 bis 16)</b>	<b>23.100</b>	<b>23.100</b>	<b>13.100</b>	<b>10.000</b>			
18	<b>Jahresbezogener Saldo der laufenden Ein- und Auszahlungen vor planmäßiger Tilgung (Saldo der Nummern 9 und 17)</b>	<b>-23.100</b>	<b>-23.100</b>	<b>-13.100</b>	<b>-10.000</b>			
18.1	Saldo der Ein- und Auszahlungen aus internen Leistungsbeziehungen	0	0	0	0			
18.2	<b>Jahresbezogener Saldo der laufenden Ein- und Auszahlungen vor planmäßiger Tilgung nach Verrechnung der internen Leistungsbeziehungen (Summe der Nummern 18 und 18.1)</b>	<b>-23.100</b>	<b>-23.100</b>	<b>-13.100</b>	<b>-10.000</b>			
19	+ Einzahlungen aus Investitionszuwendungen	0	0	0	0			
20	+ Einzahlungen aus Beiträgen und ähnlichen Entgelten	0	0	0	0			
21	+ Einzahlungen aus Anlagevermögen	0	0	0	0			
22	+ Einzahlungen aus sonstigen Ausleihungen und Kreditgewährungen	0	0	0	0			
23	+ Sonstige Investitionseinzahlungen	0	0	0	0			
24	<b>Summe der Einzahlungen aus Investitionstätigkeit (Summe der Nummern 19 bis 23)</b>	<b>0</b>	<b>0</b>	<b>0</b>	<b>0</b>			
25	- Auszahlungen für Anlagevermögen	25.000	25.000	25.000	0			
26	- Auszahlungen für sonstige Ausleihungen und Kreditgewährungen	0	0	0	0			
27	- Sonstige Investitionsauszahlungen	0	0	0	0			
28	<b>Summe der Auszahlungen aus Investitionstätigkeit (Summe der Nummern 25 bis 27)</b>	<b>25.000</b>	<b>25.000</b>	<b>25.000</b>	<b>0</b>			
29	<b>Saldo der Ein- und Auszahlungen aus Investitionstätigkeit (Saldo der Nummern 24 und 28)</b>	<b>-25.000</b>	<b>-25.000</b>	<b>-25.000</b>	<b>0</b>			
30	<b>Finanzmittelüberschuss/ Finanzmittelfehlbetrag des Teilhaushaltes (Summe der Nummern 18.2 und 29)</b>	<b>-48.100</b>	<b>-48.100</b>	<b>-38.100</b>	<b>-10.000</b>			

Ansätze 2023								
Teilfinanzhaushalt								
Nr.	Ein- und Auszahlungsarten (gemäß § 4 Absatz 5 GemHVO-Doppik)	Summe aller Produkte	3 Ordnungsangele genheiten	Wesentlich	Sonstig			
				1261 Brandschutz	5451 Winterdienst/Str ßenreinigung			
in €								
1	+ Steuern und ähnliche Abgaben	0	0	0	0			
2	+ Zuwendungen, allgemeine Umlagen und sonstige Transfereinzahlungen	0	0	0	0			
3	+ Einzahlungen der sozialen Sicherung	0	0	0	0			
4	+ Öffentlich-rechtliche Leistungsentgelte	0	0	0	0			
5	+ Privatrechtliche Leistungsentgelte	0	0	0	0			
6	+ Kostenerstattungen und Kostenumlagen	0	0	0	0			
7	+ Zinseinzahlungen und sonstige Finanzeinzahlungen	0	0	0	0			
8	+ Sonstige laufende Einzahlungen	0	0	0	0			
9	<b>Summe der laufenden Einzahlungen (Summe der Nummern 1 bis 8)</b>	<b>0</b>	<b>0</b>	<b>0</b>	<b>0</b>			
10	– Personalauszahlungen	0	0	0	0			
11	– Versorgungsauszahlungen	0	0	0	0			
12	– Auszahlungen für Sach- und Dienstleistungen	21.500	21.500	11.500	10.000			
13	– Zuwendungen, Umlagen und sonstige Transferauszahlungen	0	0	0	0			
14	– Auszahlungen der sozialen Sicherungen	0	0	0	0			
15	– Zinsauszahlungen und sonstige Finanzauszahlungen	0	0	0	0			
16	– Sonstige laufende Auszahlungen	600	600	600	0			
17	<b>Summe der laufenden Auszahlungen (Summe der Nummern 10 bis 16)</b>	<b>22.100</b>	<b>22.100</b>	<b>12.100</b>	<b>10.000</b>			
18	<b>Jahresbezogener Saldo der laufenden Ein- und Auszahlungen vor planmäßiger Tilgung (Saldo der Nummern 9 und 17)</b>	<b>-22.100</b>	<b>-22.100</b>	<b>-12.100</b>	<b>-10.000</b>			
18.1	Saldo der Ein- und Auszahlungen aus internen Leistungsbeziehungen	0	0	0	0			
18.2	Jahresbezogener Saldo der laufenden Ein- und Auszahlungen vor planmäßiger Tilgung nach Verrechnung der internen Leistungsbeziehungen (Summe der Nummern 18 und 18.1)	-22.100	-22.100	-12.100	-10.000			
19	+ Einzahlungen aus Investitionszuwendungen	0	0	0	0			
20	+ Einzahlungen aus Beiträgen und ähnlichen Entgelten	0	0	0	0			
21	+ Einzahlungen aus Anlagevermögen	0	0	0	0			
22	+ Einzahlungen aus sonstigen Ausleihungen und Kreditgewährungen	0	0	0	0			
23	+ Sonstige Investitionseinzahlungen	0	0	0	0			
24	<b>Summe der Einzahlungen aus Investitionstätigkeit (Summe der Nummern 19 bis 23)</b>	<b>0</b>	<b>0</b>	<b>0</b>	<b>0</b>			
25	– Auszahlungen für Anlagevermögen	0	0	0	0			
26	– Auszahlungen für sonstige Ausleihungen und Kreditgewährungen	0	0	0	0			
27	– Sonstige Investitionsauszahlungen	0	0	0	0			
28	<b>Summe der Auszahlungen aus Investitionstätigkeit (Summe der Nummern 25 bis 27)</b>	<b>0</b>	<b>0</b>	<b>0</b>	<b>0</b>			
29	<b>Saldo der Ein- und Auszahlungen aus Investitionstätigkeit (Saldo der Nummern 24 und 28)</b>	<b>0</b>	<b>0</b>	<b>0</b>	<b>0</b>			
30	<b>Finanzmittelüberschuss/ Finanzmittelfehlbetrag des Teilhaushaltes (Summe der Nummern 18.2 und 29)</b>	<b>-22.100</b>	<b>-22.100</b>	<b>-12.100</b>	<b>-10.000</b>			

**Teilhaushalt 4 Einrichtungen und Kostenerstattungen an Einrichtungen**  
verantwortlich:

**Dem Teilhaushalt zugeordnete Produkte:** 3652 Kinderbetreuung, 2112 Schulkostenbeiträge GS, 2152 Schulkostenbeiträge

<b>Ansätze 2022</b>								
<b>Teilergebnishaushalt</b>								
Nr.	Ertrags- und Aufwandsarten (gemäß § 4 Absatz 5 GemHVO-Doppik)	Summe aller Produkte	4 Einrichtungen und Kostenerstattungen an Einrichtungen	Wesentlich	Wesentlich	Wesentlich		
				2112 Schulkostenbeiträge GS	2152 Schulkostenbeiträge	3652 Kinderbetreuung		
in €								
1	+ Steuern und ähnliche Abgaben	0	0	0	0	0		
2	+ Zuwendungen, allgemeine Umlage und sonstige Transfererträge	0	0	0	0	0		
3	+ Erträge der sozialen Sicherung	0	0	0	0	0		
4	+ Öffentlich-rechtliche Leistungsentgelte	0	0	0	0	0		
5	+ Privatrechtliche Leistungsentgelte	0	0	0	0	0		
6	+ Kostenerstattungen und Kostenumlagen	0	0	0	0	0		
7	+ Andere aktivierte Eigenleistungen	0	0	0	0	0		
8	+ Zinserträge und sonstige Finanzerträge	0	0	0	0	0		
9	+ Sonstige Erträge	0	0	0	0	0		
<b>10</b>	<b>Summe der ordentlichen Erträge (Summe der Nummern 1 bis 9)</b>	<b>0</b>	<b>0</b>	<b>0</b>	<b>0</b>	<b>0</b>		
11	– Personalaufwendungen	0	0	0	0	0		
12	– Versorgungsaufwendungen	0	0	0	0	0		
13	– Aufwendungen für Sach- und Dienstleistungen	9.100	9.100	5.600	1.400	2.100		
14	– Abschreibungen	0	0	0	0	0		
15	– Zuwendungen, Umlagen und sonstige Transferaufwendungen	28.200	28.200	0	0	28.200		
16	– Aufwendungen der sozialen Sicherung	0	0	0	0	0		
17	– Zinsaufwendungen und sonstige Finanzaufwendungen	0	0	0	0	0		
18	– Sonstige Aufwendungen	0	0	0	0	0		
<b>19</b>	<b>Summe der Aufwendungen (Summe der Nummern 11 bis 18)</b>	<b>37.300</b>	<b>37.300</b>	<b>5.600</b>	<b>1.400</b>	<b>30.300</b>		
<b>20</b>	<b>Jahresergebnis des Teilhaushaltes vor Verrechnung der internen Leistungsbeziehungen und vor Veränderung der Rücklagen (Saldo der Nummern 10 und 19)</b>	<b>-37.300</b>	<b>-37.300</b>	<b>-5.600</b>	<b>-1.400</b>	<b>-30.300</b>		
21	+ Erträge aus internen Leistungsbeziehungen	0	0	0	0	0		
22	– Aufwendungen aus internen Leistungsbeziehungen	0	0	0	0	0		
<b>23</b>	<b>Jahresergebnis des Teilhaushaltes nach Verrechnung der internen Leistungsbeziehungen und vor Veränderung der Rücklagen (Nummer 20 zuzüglich Nummer 21 abzüglich Nummer 22)</b>	<b>-37.300</b>	<b>-37.300</b>	<b>-5.600</b>	<b>-1.400</b>	<b>-30.300</b>		

Ansätze 2023								
Teilergebnishaushalt								
Nr.	Ertrags- und Aufwandsarten (gemäß § 4 Absatz 5 GemHVO-Doppik)	Summe aller Produkte	4 Einrichtungen und Kostenerstattun- gen an Einrichtungen	Wesentlich	Wesentlich	Wesentlich		
				2112 Schulkostenbeitr- äge GS	2152 Schulkostenbeitr- äge	3652 Kinderbetreuung		
in €								
1	+ Steuern und ähnliche Abgaben	0	0	0	0	0		
2	+ Zuwendungen, allgemeine Umlage und sonstige Transfererträge	0	0	0	0	0		
3	+ Erträge der sozialen Sicherung	0	0	0	0	0		
4	+ Öffentlich-rechtliche Leistungsentgelte	0	0	0	0	0		
5	+ Privatrechtliche Leistungsentgelte	0	0	0	0	0		
6	+ Kostenerstattungen und Kostenumlagen	0	0	0	0	0		
7	+ Andere aktivierte Eigenleistungen	0	0	0	0	0		
8	+ Zinserträge und sonstige Finanzerträge	0	0	0	0	0		
9	+ Sonstige Erträge	0	0	0	0	0		
10	<b>Summe der ordentlichen Erträge (Summe der Nummern 1 bis 9)</b>	<b>0</b>	<b>0</b>	<b>0</b>	<b>0</b>	<b>0</b>		
11	– Personalaufwendungen	0	0	0	0	0		
12	– Versorgungsaufwendungen	0	0	0	0	0		
13	– Aufwendungen für Sach- und Dienstleistungen	9.100	9.100	5.600	1.400	2.100		
14	– Abschreibungen	0	0	0	0	0		
15	– Zuwendungen, Umlagen und sonstige Transferaufwendungen	28.800	28.800	0	0	28.800		
16	– Aufwendungen der sozialen Sicherung	0	0	0	0	0		
17	– Zinsaufwendungen und sonstige Finanzaufwendungen	0	0	0	0	0		
18	– Sonstige Aufwendungen	0	0	0	0	0		
19	<b>Summe der Aufwendungen (Summe der Nummern 11 bis 18)</b>	<b>37.900</b>	<b>37.900</b>	<b>5.600</b>	<b>1.400</b>	<b>30.900</b>		
20	<b>Jahresergebnis des Teilhaushaltes vor Verrechnung der internen Leistungsbeziehungen und vor Veränderung der Rücklagen (Saldo der Nummern 10 und 19)</b>	<b>-37.900</b>	<b>-37.900</b>	<b>-5.600</b>	<b>-1.400</b>	<b>-30.900</b>		
21	+ Erträge aus internen Leistungsbeziehungen	0	0	0	0	0		
22	– Aufwendungen aus internen Leistungsbeziehungen	0	0	0	0	0		
23	<b>Jahresergebnis des Teilhaushaltes nach Verrechnung der internen Leistungsbeziehungen und vor Veränderung der Rücklagen (Nummer 20 zuzüglich Nummer 21 abzüglich Nummer 22)</b>	<b>-37.900</b>	<b>-37.900</b>	<b>-5.600</b>	<b>-1.400</b>	<b>-30.900</b>		



**Teilhaushalt 4 Einrichtungen und Kostenerstattungen an Einrichtungen**  
verantwortlich:

Dem Teilhaushalt zugeordnete Produkte: 3652 Kinderbetreuung, 2112 Schulkostenbeiträge GS, 2152 Schulkostenbeiträge

Ansätze 2022									
Teilfinanzhaushalt									
Nr.	Ein- und Auszahlungsarten (gemäß § 4 Absatz 5 GemHVO-Doppik)	Summe aller Produkte	4 Einrichtungen und Kostenerstattungen an Einrichtungen	Wesentlich	Wesentlich	Wesentlich			
				2112 Schulkostenbeiträge GS	2152 Schulkostenbeiträge	3652 Kinderbetreuung			
in €									
1	+ Steuern und ähnliche Abgaben	0	0	0	0	0			
2	+ Zuwendungen, allgemeine Umlagen und sonstige Transfereinzahlungen	0	0	0	0	0			
3	+ Einzahlungen der sozialen Sicherung	0	0	0	0	0			
4	+ Öffentlich-rechtliche Leistungsentgelte	0	0	0	0	0			
5	+ Privatrechtliche Leistungsentgelte	0	0	0	0	0			
6	+ Kostenerstattungen und Kostenumlagen	0	0	0	0	0			
7	+ Zinseinzahlungen und sonstige Finanzeinzahlungen	0	0	0	0	0			
8	+ Sonstige laufende Einzahlungen	0	0	0	0	0			
9	<b>Summe der laufenden Einzahlungen (Summe der Nummern 1 bis 8)</b>	<b>0</b>	<b>0</b>	<b>0</b>	<b>0</b>	<b>0</b>			
10	– Personalauszahlungen	0	0	0	0	0			
11	– Versorgungsauszahlungen	0	0	0	0	0			
12	– Auszahlungen für Sach- und Dienstleistungen	9.100	9.100	5.600	1.400	2.100			
13	– Zuwendungen, Umlagen und sonstige Transferauszahlungen	28.200	28.200	0	0	28.200			
14	– Auszahlungen der sozialen Sicherungen	0	0	0	0	0			
15	– Zinsauszahlungen und sonstige Finanzauszahlungen	0	0	0	0	0			
16	– Sonstige laufende Auszahlungen	0	0	0	0	0			
17	<b>Summe der laufenden Auszahlungen (Summe der Nummern 10 bis 16)</b>	<b>37.300</b>	<b>37.300</b>	<b>5.600</b>	<b>1.400</b>	<b>30.300</b>			
18	<b>Jahresbezogener Saldo der laufenden Ein- und Auszahlungen vor planmäßiger Tilgung (Saldo der Nummern 9 und 17)</b>	<b>-37.300</b>	<b>-37.300</b>	<b>-5.600</b>	<b>-1.400</b>	<b>-30.300</b>			
18.1	Saldo der Ein- und Auszahlungen aus internen Leistungsbeziehungen	0	0	0	0	0			
18.2	<b>Jahresbezogener Saldo der laufenden Ein- und Auszahlungen vor planmäßiger Tilgung nach Verrechnung der internen Leistungsbeziehungen (Summe der Nummern 18 und 18.1)</b>	<b>-37.300</b>	<b>-37.300</b>	<b>-5.600</b>	<b>-1.400</b>	<b>-30.300</b>			
19	+ Einzahlungen aus Investitionszuwendungen	0	0	0	0	0			
20	+ Einzahlungen aus Beiträgen und ähnlichen Entgelten	0	0	0	0	0			
21	+ Einzahlungen aus Anlagevermögen	0	0	0	0	0			
22	+ Einzahlungen aus sonstigen Ausleihungen und Kreditgewährungen	0	0	0	0	0			
23	+ Sonstige Investitionseinzahlungen	0	0	0	0	0			
24	<b>Summe der Einzahlungen aus Investitionstätigkeit (Summe der Nummern 19 bis 23)</b>	<b>0</b>	<b>0</b>	<b>0</b>	<b>0</b>	<b>0</b>			
25	– Auszahlungen für Anlagevermögen	0	0	0	0	0			
26	– Auszahlungen für sonstige Ausleihungen und Kreditgewährungen	0	0	0	0	0			
27	– Sonstige Investitionsauszahlungen	0	0	0	0	0			
28	<b>Summe der Auszahlungen aus Investitionstätigkeit (Summe der Nummern 25 bis 27)</b>	<b>0</b>	<b>0</b>	<b>0</b>	<b>0</b>	<b>0</b>			
29	<b>Saldo der Ein- und Auszahlungen aus Investitionstätigkeit (Saldo der Nummern 24 und 28)</b>	<b>0</b>	<b>0</b>	<b>0</b>	<b>0</b>	<b>0</b>			
30	<b>Finanzmittelüberschuss/ Finanzmittelfehlbetrag des Teilhaushaltes (Summe der Nummern 18.2 und 29)</b>	<b>-37.300</b>	<b>-37.300</b>	<b>-5.600</b>	<b>-1.400</b>	<b>-30.300</b>			

Ansätze 2023								
Teilfinanzhaushalt								
Nr.	Ein- und Auszahlungsarten (gemäß § 4 Absatz 5 GemHVO-Doppik)	Summe aller Produkte	4 Einrichtungen und Kostenerstattung en an Einrichtungen	Wesentlich	Wesentlich	Wesentlich		
				2112 Schulkostenbeiträge GS	2152 Schulkostenbeiträge	3652 Kinderbetreuung		
in €								
1	+ Steuern und ähnliche Abgaben	0	0	0	0	0		
2	+ Zuwendungen, allgemeine Umlagen und sonstige Transfereinzahlungen	0	0	0	0	0		
3	+ Einzahlungen der sozialen Sicherung	0	0	0	0	0		
4	+ Öffentlich-rechtliche Leistungsentgelte	0	0	0	0	0		
5	+ Privatrechtliche Leistungsentgelte	0	0	0	0	0		
6	+ Kostenerstattungen und Kostenumlagen	0	0	0	0	0		
7	+ Zinseinzahlungen und sonstige Finanzeinzahlungen	0	0	0	0	0		
8	+ Sonstige laufende Einzahlungen	0	0	0	0	0		
9	<b>Summe der laufenden Einzahlungen (Summe der Nummern 1 bis 8)</b>	<b>0</b>	<b>0</b>	<b>0</b>	<b>0</b>	<b>0</b>		
10	– Personalauszahlungen	0	0	0	0	0		
11	– Versorgungsauszahlungen	0	0	0	0	0		
12	– Auszahlungen für Sach- und Dienstleistungen	9.100	9.100	5.600	1.400	2.100		
13	– Zuwendungen, Umlagen und sonstige Transferauszahlungen	28.800	28.800	0	0	28.800		
14	– Auszahlungen der sozialen Sicherungen	0	0	0	0	0		
15	– Zinsauszahlungen und sonstige Finanzauszahlungen	0	0	0	0	0		
16	– Sonstige laufende Auszahlungen	0	0	0	0	0		
17	<b>Summe der laufenden Auszahlungen (Summe der Nummern 10 bis 16)</b>	<b>37.900</b>	<b>37.900</b>	<b>5.600</b>	<b>1.400</b>	<b>30.900</b>		
18	<b>Jahresbezogener Saldo der laufenden Ein- und Auszahlungen vor planmäßiger Tilgung (Saldo der Nummern 9 und 17)</b>	<b>-37.900</b>	<b>-37.900</b>	<b>-5.600</b>	<b>-1.400</b>	<b>-30.900</b>		
18.1	Saldo der Ein- und Auszahlungen aus internen Leistungsbeziehungen	0	0	0	0	0		
18.2	<b>Jahresbezogener Saldo der laufenden Ein- und Auszahlungen vor planmäßiger Tilgung nach Verrechnung der internen Leistungsbeziehungen (Summe der Nummern 18 und 18.1)</b>	<b>-37.900</b>	<b>-37.900</b>	<b>-5.600</b>	<b>-1.400</b>	<b>-30.900</b>		
19	+ Einzahlungen aus Investitionszuwendungen	0	0	0	0	0		
20	+ Einzahlungen aus Beiträgen und ähnlichen Entgelten	0	0	0	0	0		
21	+ Einzahlungen aus Anlagevermögen	0	0	0	0	0		
22	+ Einzahlungen aus sonstigen Ausleihungen und Kreditgewährungen	0	0	0	0	0		
23	+ Sonstige Investitionseinzahlungen	0	0	0	0	0		
24	<b>Summe der Einzahlungen aus Investitionstätigkeit (Summe der Nummern 19 bis 23)</b>	<b>0</b>	<b>0</b>	<b>0</b>	<b>0</b>	<b>0</b>		
25	– Auszahlungen für Anlagevermögen	0	0	0	0	0		
26	– Auszahlungen für sonstige Ausleihungen und Kreditgewährungen	0	0	0	0	0		
27	– Sonstige Investitionsauszahlungen	0	0	0	0	0		
28	<b>Summe der Auszahlungen aus Investitionstätigkeit (Summe der Nummern 25 bis 27)</b>	<b>0</b>	<b>0</b>	<b>0</b>	<b>0</b>	<b>0</b>		
29	<b>Saldo der Ein- und Auszahlungen aus Investitionstätigkeit (Saldo der Nummern 24 und 28)</b>	<b>0</b>	<b>0</b>	<b>0</b>	<b>0</b>	<b>0</b>		
30	<b>Finanzmittelüberschuss/ Finanzmittelfehlbetrag des Teilhaushaltes (Summe der Nummern 18.2 und 29)</b>	<b>-37.900</b>	<b>-37.900</b>	<b>-5.600</b>	<b>-1.400</b>	<b>-30.900</b>		

**Teilhaushalt 5 freiwillige Leistungen**  
verantwortlich:

**Dem Teilhaushalt zugeordnete Produkte:** 2811 Heimat- und sonstige Kulturpflege, 3662 Kinderspielplätze, 4242 Badestellen, 5511 Öffentliches Grün, 4211 Förderung des Sports

<b>Ansätze 2022</b>									
<b>Teilergebnishaushalt</b>									
Nr.	Ertrags- und Aufwandsarten (gemäß § 4 Absatz 5 GemHVO-Doppik)	Summe aller Produkte	5 freiwillige Leistungen	Wesentlich	Sonstig	Sonstig	Sonstig	Sonstig	
				5511 Öffentliches Grün	2811 Heimat- und sonstige Kulturpflege	3662 Kinderspielplätze	4211 Förderung des Sports	4242 Badestellen	
in €									
1	+ Steuern und ähnliche Abgaben	0	0	0	0	0	0	0	
2	+ Zuwendungen, allgemeine Umlage und sonstige Transfererträge	0	0	0	0	0	0	0	
3	+ Erträge der sozialen Sicherung	0	0	0	0	0	0	0	
4	+ Öffentlich-rechtliche Leistungsentgelte	0	0	0	0	0	0	0	
5	+ Privatrechtliche Leistungsentgelte	0	0	0	0	0	0	0	
6	+ Kostenerstattungen und Kostenumlagen	0	0	0	0	0	0	0	
7	+ Andere aktivierte Eigenleistungen	0	0	0	0	0	0	0	
8	+ Zinserträge und sonstige Finanzerträge	0	0	0	0	0	0	0	
9	+ Sonstige Erträge	0	0	0	0	0	0	0	
10	<b>Summe der ordentlichen Erträge (Summe der Nummern 1 bis 9)</b>	<b>0</b>	<b>0</b>	<b>0</b>	<b>0</b>	<b>0</b>	<b>0</b>	<b>0</b>	<b>0</b>
11	- Personalaufwendungen	7.500	7.500	7.500	0	0	0	0	
12	- Versorgungsaufwendungen	0	0	0	0	0	0	0	
13	- Aufwendungen für Sach- und Dienstleistungen	3.600	3.600	1.900	400	700	0	600	
14	- Abschreibungen	2.900	2.900	0	400	1.000	0	1.500	
15	- Zuwendungen, Umlagen und sonstige Transferaufwendungen	2.500	2.500	0	2.200	0	300	0	
16	- Aufwendungen der sozialen Sicherung	0	0	0	0	0	0	0	
17	- Zinsaufwendungen und sonstige Finanzaufwendungen	0	0	0	0	0	0	0	
18	- Sonstige Aufwendungen	400	400	0	0	0	0	400	
19	<b>Summe der Aufwendungen (Summe der Nummern 11 bis 18)</b>	<b>16.900</b>	<b>16.900</b>	<b>9.400</b>	<b>3.000</b>	<b>1.700</b>	<b>300</b>	<b>2.500</b>	
20	<b>Jahresergebnis des Teilhaushaltes vor Verrechnung der internen Leistungsbeziehungen und vor Veränderung der Rücklagen (Saldo der Nummern 10 und 19)</b>	<b>-16.900</b>	<b>-16.900</b>	<b>-9.400</b>	<b>-3.000</b>	<b>-1.700</b>	<b>-300</b>	<b>-2.500</b>	
21	+ Erträge aus internen Leistungsbeziehungen	0	0	0	0	0	0	0	
22	- Aufwendungen aus internen Leistungsbeziehungen	0	0	0	0	0	0	0	
23	<b>Jahresergebnis des Teilhaushaltes nach Verrechnung der internen Leistungsbeziehungen und vor Veränderung der Rücklagen (Nummer 20 zuzüglich Nummer 21 abzüglich Nummer 22)</b>	<b>-16.900</b>	<b>-16.900</b>	<b>-9.400</b>	<b>-3.000</b>	<b>-1.700</b>	<b>-300</b>	<b>-2.500</b>	

Ansätze 2023									
Teilergebnishaushalt									
Nr.	Ertrags- und Aufwandsarten (gemäß § 4 Absatz 5 GemHVO-Doppik)	Summe aller Produkte	5 freiwillige Leistungen	Wesentlich	Sonstig	Sonstig	Sonstig	Sonstig	
				5511 Öffentliches Grün	2811 Heimat- und sonstige Kulturpflege	3662 Kinderspielplätze	4211 Förderung des Sports	4242 Badestellen	
in €									
1	+ Steuern und ähnliche Abgaben	0	0	0	0	0	0	0	0
2	+ Zuwendungen, allgemeine Umlage und sonstige Transfererträge	0	0	0	0	0	0	0	0
3	+ Erträge der sozialen Sicherung	0	0	0	0	0	0	0	0
4	+ Öffentlich-rechtliche Leistungsentgelte	0	0	0	0	0	0	0	0
5	+ Privatrechtliche Leistungsentgelte	0	0	0	0	0	0	0	0
6	+ Kostenerstattungen und Kostenumlagen	0	0	0	0	0	0	0	0
7	+ Andere aktivierte Eigenleistungen	0	0	0	0	0	0	0	0
8	+ Zinserträge und sonstige Finanzerträge	0	0	0	0	0	0	0	0
9	+ Sonstige Erträge	0	0	0	0	0	0	0	0
10	<b>Summe der ordentlichen Erträge (Summe der Nummern 1 bis 9)</b>	<b>0</b>	<b>0</b>	<b>0</b>	<b>0</b>	<b>0</b>	<b>0</b>	<b>0</b>	<b>0</b>
11	– Personalaufwendungen	7.800	7.800	7.800	0	0	0	0	0
12	– Versorgungsaufwendungen	0	0	0	0	0	0	0	0
13	– Aufwendungen für Sach- und Dienstleistungen	3.500	3.500	1.900	300	700	0	600	
14	– Abschreibungen	2.700	2.700	0	200	1.000	0	1.500	
15	– Zuwendungen, Umlagen und sonstige Transferaufwendungen	2.500	2.500	0	2.200	0	300	0	
16	– Aufwendungen der sozialen Sicherung	0	0	0	0	0	0	0	
17	– Zinsaufwendungen und sonstige Finanzaufwendungen	0	0	0	0	0	0	0	
18	– Sonstige Aufwendungen	400	400	0	0	0	0	400	
19	<b>Summe der Aufwendungen (Summe der Nummern 11 bis 18)</b>	<b>16.900</b>	<b>16.900</b>	<b>9.700</b>	<b>2.700</b>	<b>1.700</b>	<b>300</b>	<b>2.500</b>	
20	<b>Jahresergebnis des Teilhaushaltes vor Verrechnung der internen Leistungsbeziehungen und vor Veränderung der Rücklagen (Saldo der Nummern 10 und 19)</b>	<b>-16.900</b>	<b>-16.900</b>	<b>-9.700</b>	<b>-2.700</b>	<b>-1.700</b>	<b>-300</b>	<b>-2.500</b>	
21	+ Erträge aus internen Leistungsbeziehungen	0	0	0	0	0	0	0	
22	– Aufwendungen aus internen Leistungsbeziehungen	0	0	0	0	0	0	0	
23	<b>Jahresergebnis des Teilhaushaltes nach Verrechnung der internen Leistungsbeziehungen und vor Veränderung der Rücklagen (Nummer 20 zuzüglich Nummer 21 abzüglich Nummer 22)</b>	<b>-16.900</b>	<b>-16.900</b>	<b>-9.700</b>	<b>-2.700</b>	<b>-1.700</b>	<b>-300</b>	<b>-2.500</b>	

**Teilhaushalt 5 freiwillige Leistungen**  
verantwortlich:

**Dem Teilhaushalt zugeordnete Produkte:** 2811 Heimat- und sonstige Kulturpflege, 3662 Kinderspielplätze, 4242 Badestellen, 5511 Öffentliches Grün, 4211 Förderung des Sports

Ansätze 2022								
Teilfinanzhaushalt								
Nr.	Ein- und Auszahlungsarten (gemäß § 4 Absatz 5 GemHVO-Doppik)	Summe aller Produkte	5	Wesentlich	Sonstig	Sonstig	Sonstig	Sonstig
			freiwillige Leistungen	5511 Öffentliches Grün	2811 Heimat- und sonstige Kulturpflege	3662 Kinderspielplätze	4211 Förderung des Sports	4242 Badestellen
in €								
1	+ Steuern und ähnliche Abgaben	0	0	0	0	0	0	0
2	+ Zuwendungen, allgemeine Umlagen und sonstige Transfereinzahlungen	0	0	0	0	0	0	0
3	+ Einzahlungen der sozialen Sicherung	0	0	0	0	0	0	0
4	+ Öffentlich-rechtliche Leistungsentgelte	0	0	0	0	0	0	0
5	+ Privatrechtliche Leistungsentgelte	0	0	0	0	0	0	0
6	+ Kostenerstattungen und Kostenumlagen	0	0	0	0	0	0	0
7	+ Zinseinzahlungen und sonstige Finanzeinzahlungen	0	0	0	0	0	0	0
8	+ Sonstige laufende Einzahlungen	0	0	0	0	0	0	0
9	<b>Summe der laufenden Einzahlungen (Summe der Nummern 1 bis 8)</b>	<b>0</b>	<b>0</b>	<b>0</b>	<b>0</b>	<b>0</b>	<b>0</b>	<b>0</b>
10	– Personalauszahlungen	7.500	7.500	7.500	0	0	0	0
11	– Versorgungsauszahlungen	0	0	0	0	0	0	0
12	– Auszahlungen für Sach- und Dienstleistungen	3.600	3.600	1.900	400	700	0	600
13	– Zuwendungen, Umlagen und sonstige Transferauszahlungen	2.500	2.500	0	2.200	0	300	0
14	– Auszahlungen der sozialen Sicherungen	0	0	0	0	0	0	0
15	– Zinsauszahlungen und sonstige Finanzauszahlungen	0	0	0	0	0	0	0
16	– Sonstige laufende Auszahlungen	400	400	0	0	0	0	400
17	<b>Summe der laufenden Auszahlungen (Summe der Nummern 10 bis 16)</b>	<b>14.000</b>	<b>14.000</b>	<b>9.400</b>	<b>2.600</b>	<b>700</b>	<b>300</b>	<b>1.000</b>
18	<b>Jahresbezogener Saldo der laufenden Ein- und Auszahlungen vor planmäßiger Tilgung (Saldo der Nummern 9 und 17)</b>	<b>-14.000</b>	<b>-14.000</b>	<b>-9.400</b>	<b>-2.600</b>	<b>-700</b>	<b>-300</b>	<b>-1.000</b>
18.1	<b>Saldo der Ein- und Auszahlungen aus internen Leistungsbeziehungen</b>	<b>0</b>	<b>0</b>	<b>0</b>	<b>0</b>	<b>0</b>	<b>0</b>	<b>0</b>
18.2	<b>Jahresbezogener Saldo der laufenden Ein- und Auszahlungen vor planmäßiger Tilgung nach Verrechnung der internen Leistungsbeziehungen (Summe der Nummern 18 und 18.1)</b>	<b>-14.000</b>	<b>-14.000</b>	<b>-9.400</b>	<b>-2.600</b>	<b>-700</b>	<b>-300</b>	<b>-1.000</b>
19	+ Einzahlungen aus Investitionszuwendungen	0	0	0	0	0	0	0
20	+ Einzahlungen aus Beiträgen und ähnlichen Entgelten	0	0	0	0	0	0	0
21	+ Einzahlungen aus Anlagevermögen	0	0	0	0	0	0	0
22	+ Einzahlungen aus sonstigen Ausleihungen und Kreditgewährungen	0	0	0	0	0	0	0
23	+ Sonstige Investitionseinzahlungen	0	0	0	0	0	0	0
24	<b>Summe der Einzahlungen aus Investitionstätigkeit (Summe der Nummern 19 bis 23)</b>	<b>0</b>	<b>0</b>	<b>0</b>	<b>0</b>	<b>0</b>	<b>0</b>	<b>0</b>
25	– Auszahlungen für Anlagevermögen	800	800	600	0	200	0	0
26	– Auszahlungen für sonstige Ausleihungen und Kreditgewährungen	0	0	0	0	0	0	0
27	– Sonstige Investitionsauszahlungen	0	0	0	0	0	0	0
28	<b>Summe der Auszahlungen aus Investitionstätigkeit (Summe der Nummern 25 bis 27)</b>	<b>800</b>	<b>800</b>	<b>600</b>	<b>0</b>	<b>200</b>	<b>0</b>	<b>0</b>
29	<b>Saldo der Ein- und Auszahlungen aus Investitionstätigkeit (Saldo der Nummern 24 und 28)</b>	<b>-800</b>	<b>-800</b>	<b>-600</b>	<b>0</b>	<b>-200</b>	<b>0</b>	<b>0</b>
30	<b>Finanzmittelüberschuss/ Finanzmittelfehlbetrag des Teilhaushaltes (Summe der Nummern 18.2 und 29)</b>	<b>-14.800</b>	<b>-14.800</b>	<b>-10.000</b>	<b>-2.600</b>	<b>-900</b>	<b>-300</b>	<b>-1.000</b>

Ansätze 2023									
Teilfinanzhaushalt									
Nr.	Ein- und Auszahlungsarten (gemäß § 4 Absatz 5 GemHVO-Doppik)	Summe aller Produkte	5 freiwillige Leistungen	Wesentlich	Sonstig	Sonstig	Sonstig	Sonstig	
				5511 Öffentliches Grün	2811 Heimat- und sonstige Kulturpflege	3662 Kinderspielplätze	4211 Förderung des Sports	4242 Badestellen	
in €									
1	+ Steuern und ähnliche Abgaben	0	0	0	0	0	0	0	
2	+ Zuwendungen, allgemeine Umlagen und sonstige Transfereinzahlungen	0	0	0	0	0	0	0	
3	+ Einzahlungen der sozialen Sicherung	0	0	0	0	0	0	0	
4	+ Öffentlich-rechtliche Leistungsentgelte	0	0	0	0	0	0	0	
5	+ Privatrechtliche Leistungsentgelte	0	0	0	0	0	0	0	
6	+ Kostenerstattungen und Kostenumlagen	0	0	0	0	0	0	0	
7	+ Zinseinzahlungen und sonstige Finanzeinzahlungen	0	0	0	0	0	0	0	
8	+ Sonstige laufende Einzahlungen	0	0	0	0	0	0	0	
9	<b>Summe der laufenden Einzahlungen (Summe der Nummern 1 bis 8)</b>	<b>0</b>	<b>0</b>	<b>0</b>	<b>0</b>	<b>0</b>	<b>0</b>	<b>0</b>	<b>0</b>
10	– Personalauszahlungen	7.800	7.800	7.800	0	0	0	0	
11	– Versorgungsauszahlungen	0	0	0	0	0	0	0	
12	– Auszahlungen für Sach- und Dienstleistungen	3.500	3.500	1.900	300	700	0	600	
13	– Zuwendungen, Umlagen und sonstige Transferauszahlungen	2.500	2.500	0	2.200	0	300	0	
14	– Auszahlungen der sozialen Sicherungen	0	0	0	0	0	0	0	
15	– Zinsauszahlungen und sonstige Finanzauszahlungen	0	0	0	0	0	0	0	
16	– Sonstige laufende Auszahlungen	400	400	0	0	0	0	400	
17	<b>Summe der laufenden Auszahlungen (Summe der Nummern 10 bis 16)</b>	<b>14.200</b>	<b>14.200</b>	<b>9.700</b>	<b>2.500</b>	<b>700</b>	<b>300</b>	<b>1.000</b>	
18	<b>Jahresbezogener Saldo der laufenden Ein- und Auszahlungen vor planmäßiger Tilgung (Saldo der Nummern 9 und 17)</b>	<b>-14.200</b>	<b>-14.200</b>	<b>-9.700</b>	<b>-2.500</b>	<b>-700</b>	<b>-300</b>	<b>-1.000</b>	
18.1	Saldo der Ein- und Auszahlungen aus internen Leistungsbeziehungen	0	0	0	0	0	0	0	
18.2	<b>Jahresbezogener Saldo der laufenden Ein- und Auszahlungen vor planmäßiger Tilgung nach Verrechnung der internen Leistungsbeziehungen (Summe der Nummern 18 und 18.1)</b>	<b>-14.200</b>	<b>-14.200</b>	<b>-9.700</b>	<b>-2.500</b>	<b>-700</b>	<b>-300</b>	<b>-1.000</b>	
19	+ Einzahlungen aus Investitionszuwendungen	0	0	0	0	0	0	0	
20	+ Einzahlungen aus Beiträgen und ähnlichen Entgelten	0	0	0	0	0	0	0	
21	+ Einzahlungen aus Anlagevermögen	0	0	0	0	0	0	0	
22	+ Einzahlungen aus sonstigen Ausleihungen und Kreditgewährungen	0	0	0	0	0	0	0	
23	+ Sonstige Investitionseinzahlungen	0	0	0	0	0	0	0	
24	<b>Summe der Einzahlungen aus Investitionstätigkeit (Summe der Nummern 19 bis 23)</b>	<b>0</b>	<b>0</b>	<b>0</b>	<b>0</b>	<b>0</b>	<b>0</b>	<b>0</b>	
25	– Auszahlungen für Anlagevermögen	20.600	20.600	600	0	20.000	0	0	
26	– Auszahlungen für sonstige Ausleihungen und Kreditgewährungen	0	0	0	0	0	0	0	
27	– Sonstige Investitionsauszahlungen	0	0	0	0	0	0	0	
28	<b>Summe der Auszahlungen aus Investitionstätigkeit (Summe der Nummern 25 bis 27)</b>	<b>20.600</b>	<b>20.600</b>	<b>600</b>	<b>0</b>	<b>20.000</b>	<b>0</b>	<b>0</b>	
29	<b>Saldo der Ein- und Auszahlungen aus Investitionstätigkeit (Saldo der Nummern 24 und 28)</b>	<b>-20.600</b>	<b>-20.600</b>	<b>-600</b>	<b>0</b>	<b>-20.000</b>	<b>0</b>	<b>0</b>	
30	<b>Finanzmittelüberschuss/ Finanzmittelfehlbetrag des Teilhaushaltes (Summe der Nummern 18.2 und 29)</b>	<b>-34.800</b>	<b>-34.800</b>	<b>-10.300</b>	<b>-2.500</b>	<b>-20.700</b>	<b>-300</b>	<b>-1.000</b>	

**Teilhaushalt 6 Sonstige Leistungen**  
verantwortlich:

**Dem Teilhaushalt zugeordnete Produkte:** 1111 Verwaltungssteuerung, 1113 Gremien, 1211 Statistik und Wahlen, 1181 örtliche Rechnungsprüfung

<b>Ansätze 2022</b>								
<b>Teilergebnishaushalt</b>								
Nr.	Ertrags- und Aufwandsarten (gemäß § 4 Absatz 5 GemHVO-Doppik)	Summe aller Produkte	Wesentlich		Sonstig			
			6 Sonstige Leistungen	1113 Gremien	1111 Verwaltungssteu- erung			
in €								
1	+ Steuern und ähnliche Abgaben	0	0	0	0			
2	+ Zuwendungen, allgemeine Umlage und sonstige Transfererträge	100	100	0	100			
3	+ Erträge der sozialen Sicherung	0	0	0	0			
4	+ Öffentlich-rechtliche Leistungsentgelte	0	0	0	0			
5	+ Privatrechtliche Leistungsentgelte	300	300	0	300			
6	+ Kostenerstattungen und Kostenumlagen	0	0	0	0			
7	+ Andere aktivierte Eigenleistungen	0	0	0	0			
8	+ Zinserträge und sonstige Finanzerträge	0	0	0	0			
9	+ Sonstige Erträge	0	0	0	0			
<b>10</b>	<b>Summe der ordentlichen Erträge (Summe der Nummern 1 bis 9)</b>	<b>400</b>	<b>400</b>	<b>0</b>	<b>400</b>			
11	– Personalaufwendungen	17.500	17.500	17.500	0			
12	– Versorgungsaufwendungen	0	0	0	0			
13	– Aufwendungen für Sach- und Dienstleistungen	4.700	4.700	200	4.500			
14	– Abschreibungen	4.700	4.700	0	4.700			
15	– Zuwendungen, Umlagen und sonstige Transferaufwendungen	500	500	500	0			
16	– Aufwendungen der sozialen Sicherung	0	0	0	0			
17	– Zinsaufwendungen und sonstige Finanzaufwendungen	0	0	0	0			
18	– Sonstige Aufwendungen	2.800	2.800	2.000	800			
<b>19</b>	<b>Summe der Aufwendungen (Summe der Nummern 11 bis 18)</b>	<b>30.200</b>	<b>30.200</b>	<b>20.200</b>	<b>10.000</b>			
<b>20</b>	<b>Jahresergebnis des Teilhaushaltes vor Verrechnung der internen Leistungsbeziehungen und vor Veränderung der Rücklagen (Saldo der Nummern 10 und 19)</b>	<b>-29.800</b>	<b>-29.800</b>	<b>-20.200</b>	<b>-9.600</b>			
21	+ Erträge aus internen Leistungsbeziehungen	0	0	0	0			
22	– Aufwendungen aus internen Leistungsbeziehungen	0	0	0	0			
<b>23</b>	<b>Jahresergebnis des Teilhaushaltes nach Verrechnung der internen Leistungsbeziehungen und vor Veränderung der Rücklagen (Nummer 20 zuzüglich Nummer 21 abzüglich Nummer 22)</b>	<b>-29.800</b>	<b>-29.800</b>	<b>-20.200</b>	<b>-9.600</b>			

Ansätze 2023								
Teilergebnishaushalt								
Nr.	Ertrags- und Aufwandsarten (gemäß § 4 Absatz 5 GemHVO-Doppik)	Summe aller Produkte	Wesentlich		Sonstig			
			6 Sonstige Leistungen	1113 Gremien	1111 Verwaltungssteu- erung			
in €								
1	+ Steuern und ähnliche Abgaben	0	0	0	0			
2	+ Zuwendungen, allgemeine Umlage und sonstige Transfererträge	100	100	0	100			
3	+ Erträge der sozialen Sicherung	0	0	0	0			
4	+ Öffentlich-rechtliche Leistungsentgelte	0	0	0	0			
5	+ Privatrechtliche Leistungsentgelte	300	300	0	300			
6	+ Kostenerstattungen und Kostenumlagen	0	0	0	0			
7	+ Andere aktivierte Eigenleistungen	0	0	0	0			
8	+ Zinserträge und sonstige Finanzerträge	0	0	0	0			
9	+ Sonstige Erträge	0	0	0	0			
10	<b>Summe der ordentlichen Erträge (Summe der Nummern 1 bis 9)</b>	<b>400</b>	<b>400</b>	<b>0</b>	<b>400</b>			
11	– Personalaufwendungen	17.500	17.500	17.500	0			
12	– Versorgungsaufwendungen	0	0	0	0			
13	– Aufwendungen für Sach- und Dienstleistungen	4.700	4.700	200	4.500			
14	– Abschreibungen	4.700	4.700	0	4.700			
15	– Zuwendungen, Umlagen und sonstige Transferaufwendungen	500	500	500	0			
16	– Aufwendungen der sozialen Sicherung	0	0	0	0			
17	– Zinsaufwendungen und sonstige Finanzaufwendungen	0	0	0	0			
18	– Sonstige Aufwendungen	2.800	2.800	2.000	800			
19	<b>Summe der Aufwendungen (Summe der Nummern 11 bis 18)</b>	<b>30.200</b>	<b>30.200</b>	<b>20.200</b>	<b>10.000</b>			
20	<b>Jahresergebnis des Teilhaushaltes vor Verrechnung der internen Leistungsbeziehungen und vor Veränderung der Rücklagen (Saldo der Nummern 10 und 19)</b>	<b>-29.800</b>	<b>-29.800</b>	<b>-20.200</b>	<b>-9.600</b>			
21	+ Erträge aus internen Leistungsbeziehungen	0	0	0	0			
22	– Aufwendungen aus internen Leistungsbeziehungen	0	0	0	0			
23	<b>Jahresergebnis des Teilhaushaltes nach Verrechnung der internen Leistungsbeziehungen und vor Veränderung der Rücklagen (Nummer 20 zuzüglich Nummer 21 abzüglich Nummer 22)</b>	<b>-29.800</b>	<b>-29.800</b>	<b>-20.200</b>	<b>-9.600</b>			



**Teilhaushalt 6 Sonstige Leistungen**  
verantwortlich:

**Dem Teilhaushalt zugeordnete Produkte:** 1111 Verwaltungssteuerung, 1113 Gremien, 1211 Statistik und Wahlen, 1181 örtliche Rechnungsprüfung

Ansätze 2022								
Teilfinanzhaushalt								
Nr.	Ein- und Auszahlungsarten (gemäß § 4 Absatz 5 GemHVO-Doppik)	Summe aller Produkte	Wesentlich		Sonstig 1111 Verwaltungssteu- erung			
			6 Sonstige Leistungen	1113 Gremien				
in €								
1	+ Steuern und ähnliche Abgaben	0	0	0	0			
2	+ Zuwendungen, allgemeine Umlagen und sonstige Transfereinzahlungen	0	0	0	0			
3	+ Einzahlungen der sozialen Sicherung	0	0	0	0			
4	+ Öffentlich-rechtliche Leistungsentgelte	0	0	0	0			
5	+ Privatrechtliche Leistungsentgelte	300	300	0	300			
6	+ Kostenerstattungen und Kostenumlagen	0	0	0	0			
7	+ Zinseinzahlungen und sonstige Finanzeinzahlungen	0	0	0	0			
8	+ Sonstige laufende Einzahlungen	0	0	0	0			
9	<b>Summe der laufenden Einzahlungen (Summe der Nummern 1 bis 8)</b>	<b>300</b>	<b>300</b>	<b>0</b>	<b>300</b>			
10	– Personalauszahlungen	17.500	17.500	17.500	0			
11	– Versorgungsauszahlungen	0	0	0	0			
12	– Auszahlungen für Sach- und Dienstleistungen	4.700	4.700	200	4.500			
13	– Zuwendungen, Umlagen und sonstige Transferauszahlungen	500	500	500	0			
14	– Auszahlungen der sozialen Sicherungen	0	0	0	0			
15	– Zinsauszahlungen und sonstige Finanzauszahlungen	0	0	0	0			
16	– Sonstige laufende Auszahlungen	2.800	2.800	2.000	800			
17	<b>Summe der laufenden Auszahlungen (Summe der Nummern 10 bis 16)</b>	<b>25.500</b>	<b>25.500</b>	<b>20.200</b>	<b>5.300</b>			
18	<b>Jahresbezogener Saldo der laufenden Ein- und Auszahlungen vor planmäßiger Tilgung (Saldo der Nummern 9 und 17)</b>	<b>-25.200</b>	<b>-25.200</b>	<b>-20.200</b>	<b>-5.000</b>			
18.1	Saldo der Ein- und Auszahlungen aus internen Leistungsbeziehungen	0	0	0	0			
18.2	<b>Jahresbezogener Saldo der laufenden Ein- und Auszahlungen vor planmäßiger Tilgung nach Verrechnung der internen Leistungsbeziehungen (Summe der Nummern 18 und 18.1)</b>	<b>-25.200</b>	<b>-25.200</b>	<b>-20.200</b>	<b>-5.000</b>			
19	+ Einzahlungen aus Investitionszuwendungen	0	0	0	0			
20	+ Einzahlungen aus Beiträgen und ähnlichen Entgelten	0	0	0	0			
21	+ Einzahlungen aus Anlagevermögen	0	0	0	0			
22	+ Einzahlungen aus sonstigen Ausleihungen und Kreditgewährungen	0	0	0	0			
23	+ Sonstige Investitionseinzahlungen	0	0	0	0			
24	<b>Summe der Einzahlungen aus Investitionstätigkeit (Summe der Nummern 19 bis 23)</b>	<b>0</b>	<b>0</b>	<b>0</b>	<b>0</b>			
25	– Auszahlungen für Anlagevermögen	26.200	26.200	0	26.200			
26	– Auszahlungen für sonstige Ausleihungen und Kreditgewährungen	0	0	0	0			
27	– Sonstige Investitionsauszahlungen	0	0	0	0			
28	<b>Summe der Auszahlungen aus Investitionstätigkeit (Summe der Nummern 25 bis 27)</b>	<b>26.200</b>	<b>26.200</b>	<b>0</b>	<b>26.200</b>			
29	<b>Saldo der Ein- und Auszahlungen aus Investitionstätigkeit (Saldo der Nummern 24 und 28)</b>	<b>-26.200</b>	<b>-26.200</b>	<b>0</b>	<b>-26.200</b>			
30	<b>Finanzmittelüberschuss/ Finanzmittelfehlbetrag des Teilhaushaltes (Summe der Nummern 18.2 und 29)</b>	<b>-51.400</b>	<b>-51.400</b>	<b>-20.200</b>	<b>-31.200</b>			

Ansätze 2023								
Teilfinanzhaushalt								
Nr.	Ein- und Auszahlungsarten (gemäß § 4 Absatz 5 GemHVO-Doppik)	Summe aller Produkte	6 Sonstige Leistungen	Wesentlich	Sonstig			
				1113 Gremien	1111 Verwaltungssteu- erung			
in €								
1	+ Steuern und ähnliche Abgaben	0	0	0	0			
2	+ Zuwendungen, allgemeine Umlagen und sonstige Transfereinzahlungen	0	0	0	0			
3	+ Einzahlungen der sozialen Sicherung	0	0	0	0			
4	+ Öffentlich-rechtliche Leistungsentgelte	0	0	0	0			
5	+ Privatrechtliche Leistungsentgelte	300	300	0	300			
6	+ Kostenerstattungen und Kostenumlagen	0	0	0	0			
7	+ Zinseinzahlungen und sonstige Finanzeinzahlungen	0	0	0	0			
8	+ Sonstige laufende Einzahlungen	0	0	0	0			
9	<b>Summe der laufenden Einzahlungen (Summe der Nummern 1 bis 8)</b>	<b>300</b>	<b>300</b>	<b>0</b>	<b>300</b>			
10	– Personalauszahlungen	17.500	17.500	17.500	0			
11	– Versorgungsauszahlungen	0	0	0	0			
12	– Auszahlungen für Sach- und Dienstleistungen	4.700	4.700	200	4.500			
13	– Zuwendungen, Umlagen und sonstige Transferauszahlungen	500	500	500	0			
14	– Auszahlungen der sozialen Sicherungen	0	0	0	0			
15	– Zinsauszahlungen und sonstige Finanzauszahlungen	0	0	0	0			
16	– Sonstige laufende Auszahlungen	2.800	2.800	2.000	800			
17	<b>Summe der laufenden Auszahlungen (Summe der Nummern 10 bis 16)</b>	<b>25.500</b>	<b>25.500</b>	<b>20.200</b>	<b>5.300</b>			
18	<b>Jahresbezogener Saldo der laufenden Ein- und Auszahlungen vor planmäßiger Tilgung (Saldo der Nummern 9 und 17)</b>	<b>-25.200</b>	<b>-25.200</b>	<b>-20.200</b>	<b>-5.000</b>			
18.1	Saldo der Ein- und Auszahlungen aus internen Leistungsbeziehungen	0	0	0	0			
18.2	Jahresbezogener Saldo der laufenden Ein- und Auszahlungen vor planmäßiger Tilgung nach Verrechnung der internen Leistungsbeziehungen (Summe der Nummern 18 und 18.1)	-25.200	-25.200	-20.200	-5.000			
19	+ Einzahlungen aus Investitionszuwendungen	0	0	0	0			
20	+ Einzahlungen aus Beiträgen und ähnlichen Entgelten	0	0	0	0			
21	+ Einzahlungen aus Anlagevermögen	0	0	0	0			
22	+ Einzahlungen aus sonstigen Ausleihungen und Kreditgewährungen	0	0	0	0			
23	+ Sonstige Investitionseinzahlungen	0	0	0	0			
24	<b>Summe der Einzahlungen aus Investitionstätigkeit (Summe der Nummern 19 bis 23)</b>	<b>0</b>	<b>0</b>	<b>0</b>	<b>0</b>			
25	– Auszahlungen für Anlagevermögen	0	0	0	0			
26	– Auszahlungen für sonstige Ausleihungen und Kreditgewährungen	0	0	0	0			
27	– Sonstige Investitionsauszahlungen	0	0	0	0			
28	<b>Summe der Auszahlungen aus Investitionstätigkeit (Summe der Nummern 25 bis 27)</b>	<b>0</b>	<b>0</b>	<b>0</b>	<b>0</b>			
29	<b>Saldo der Ein- und Auszahlungen aus Investitionstätigkeit (Saldo der Nummern 24 und 28)</b>	<b>0</b>	<b>0</b>	<b>0</b>	<b>0</b>			
30	<b>Finanzmittelüberschuss/ Finanzmittelfehlbetrag des Teilhaushaltes (Summe der Nummern 18.2 und 29)</b>	<b>-25.200</b>	<b>-25.200</b>	<b>-20.200</b>	<b>-5.000</b>			

Investitionsprogramm											
Nr.	Bezeichnung der Maßnahme	Teil- haushalt	Produkt	Ein- und Auszahlungen aus Investitionstätigkeit							Gesamtein-/ -auszahlungen
				Ergebnisse bis einschließlich	Ansätze einschließlich Nachträge	Ansatz	Ansatz	Planungsdaten	Planungsdaten	Planungsdaten der weiteren Haushaltsjahre bis zum Abschluss der Maßnahme	
				2020	2021	2022	2023	2024	2025		
				in €							
				1	2	3	4	5	6	7	8
1	<b>11112001 Neubau Heizung und Gastank</b>	6	1111								
	Einzahlungen			0,00	0	0	0	0	0	0	0,00
	Auszahlungen			0,00	0	1.200	0	0	0	0	1.200,00
2	<b>11112201 Sanierung Gemeinderaum</b>	6	1111								
	Einzahlungen			0,00	0	0	0	0	0	0	0,00
	Auszahlungen			0,00	0	25.000	0	0	0	0	25.000,00
6	<b>12612102 Löschwasserentnahmestellen</b>	3	1261								
	Einzahlungen			0,00	0	0	0	0	0	0	0,00
	Auszahlungen			20.000,00	20.000	0	0	0	0	0	20.000,00
7	<b>12612201 Investitionszuschuss an andere FW</b>	3	1261								
	Einzahlungen			0,00	0	0	0	0	0	0	0,00
	Auszahlungen			0,00	0	5.000	0	0	0	0	5.000,00
8	<b>12612202 Löschwasserentnahmestelle Teerofen / Schneidemühle</b>	3	1261								
	Einzahlungen			0,00	0	0	0	0	0	0	0,00
	Auszahlungen			0,00	0	20.000	0	0	0	0	20.000,00
9	<b>36622201 Hinweisschilder nach DIN für 2 Spielplätze</b>	5	3662								
	Einzahlungen			0,00	0	0	0	0	0	0	0,00
	Auszahlungen			0,00	0	200	0	0	0	0	200,00
10	<b>36622301 Ergänzung Spielgeräte Godendorf</b>	5	3662								
	Einzahlungen			0,00	0	0	0	0	0	0	0,00
	Auszahlungen			0,00	0	0	20.000	0	0	0	20.000,00
16	<b>54112101 Straße Schneidemühle Planung</b>	2	5411								
	Einzahlungen			0,00	0	0	0	0	0	0	0,00
	Auszahlungen			60.000,00	60.000	0	0	0	0	0	60.000,00
17	<b>54112102 Baumpflanzungen</b>	2	5411								
	Einzahlungen			0,00	0	0	0	0	0	0	0,00
	Auszahlungen			2.000,00	2.000	0	0	0	0	0	2.000,00
18	<b>54112201 Straßenneubau Teerofen und Schneidemühle</b>	2	5411								
	Einzahlungen			0,00	0	0	0	0	0	0	0,00
	Auszahlungen			0,00	0	135.000	0	0	0	0	135.000,00
19	<b>54112202 Fahrgastunterstände /Bushaltestellen</b>	2	5411								
	Einzahlungen			0,00	0	0	0	0	0	0	0,00
	Auszahlungen			0,00	0	10.000	0	0	0	0	10.000,00
20	<b>54112203 Straßenbegleitgrün- Ersatzpflanzung</b>	2	5411								
	Einzahlungen			0,00	0	0	0	0	0	0	0,00
	Auszahlungen			0,00	0	2.000	0	0	0	0	2.000,00
21	<b>54112204 Parkplatzabgrenzung und Dreieck Godendorf</b>	2	5411								
	Einzahlungen			0,00	0	0	0	0	0	0	0,00

Investitionsprogramm											
Nr.	Bezeichnung der Maßnahme	Teil- haushalt	Produkt	Ein- und Auszahlungen aus Investitionstätigkeit							
				Ergebnisse bis einschließlich	Ansätze einschließlich Nachträge	Ansatz	Ansatz	Planungsdaten	Planungsdaten	Planungsdaten der weiteren Haushaltsjahre bis zum Abschluss der Maßnahme	Gesamtein-/ -auszahlungen
				2020	2021	2022	2023	2024	2025		
				in €							
				1	2	3	4	5	6	7	8
	Auszahlungen			0,00	0	3.000	0	0	0	0	3.000,00
22	<b>54112206 Rückständiger Grunderwerb</b>	2	5411								
	Einzahlungen			0,00	0	0	0	0	0	0	0,00
	Auszahlungen			0,00	0	3.000	0	0	0	0	3.000,00
23	<b>54112207 Sonderposten aus Beiträgen u.ä. Beiträgen vom Land § 8</b>	2	5411								
	Einzahlungen			0,00	0	3.200	3.200	0	0	0	6.400,00
	Auszahlungen			0,00	0	0	0	0	0	0	0,00
24	<b>54112301 Ersatzpflanzung Straßenbegleitgrün</b>	2	5411								
	Einzahlungen			0,00	0	0	0	0	0	0	0,00
	Auszahlungen			0,00	0	0	2.000	0	0	0	2.000,00
25	<b>54112302 Anliegerweg Papiermühle</b>	2	5411								
	Einzahlungen			0,00	0	0	0	0	0	0	0,00
	Auszahlungen			0,00	0	0	25.000	0	0	0	25.000,00
26	<b>55112201 Werkzeuge</b>	5	5511								
	Einzahlungen			0,00	0	0	0	0	0	0	0,00
	Auszahlungen			0,00	0	600	0	0	0	0	600,00
27	<b>55112301 Werkzeuge</b>	5	5511								
	Einzahlungen			0,00	0	0	0	0	0	0	0,00
	Auszahlungen			0,00	0	0	600	0	0	0	600,00
29	<b>55312201 Neugestaltung Friedhof</b>	2	5531								
	Einzahlungen			0,00	0	0	0	0	0	0	0,00
	Auszahlungen			0,00	0	5.000	0	0	0	0	5.000,00
30	<b>61112201 Infrastrukturpauschale</b>	1	6111								
	Einzahlungen			0,00	0	16.500	8.000	0	0	0	24.500,00
	Auszahlungen			0,00	0	0	0	0	0	0	0,00
31	<b>61182201 Einzahlungsverrechnung gem § 12 Nr. 4 GemHVO-Doppik</b>	1	6118								
	Einzahlungen			0,00	0	21.000	24.200	0	0	0	45.200,00
	Auszahlungen			0,00	0	21.000	24.200	0	0	0	0,00
											0
	<b>Einzahlungen</b>			<b>0,00</b>	<b>0</b>	<b>40.700</b>	<b>35.400</b>	<b>0</b>	<b>0</b>	<b>0</b>	<b>76.100,00</b>
	<b>Auszahlungen</b>			<b>82.000,00</b>	<b>82.000</b>	<b>231.000</b>	<b>71.800</b>	<b>0</b>	<b>0</b>	<b>0</b>	<b>339.600,00</b>
	<b>Saldo</b>			<b>-82.000,00</b>	<b>-82.000</b>	<b>-190.300</b>	<b>-36.400</b>	<b>0</b>	<b>0</b>	<b>0</b>	<b>-263.500,00</b>

Investitionsübersicht									
Teilhaushalt: 1									
Nr.	Einzahlungs- und Auszahlungsarten (gemäß. § 4 Absatz 6 GemHVO-Doppik)	Ergebnisse bis einschließlich	Ansätze einschl. Nachträge	Ansatz	Ansatz	Planung	Planung	Planungsdaten der weiteren Haushaltsjahren bis zum Abschluss der Maßnahme	Gesamtein-/ -aus- zahlungen
		2020	2021	2022	2023	2024	2025		
		1	2	3	4	5	6	7	8
in €									
	<b>61112201 Infrastrukturpauschale</b>								
	19 + Einzahlungen aus Investitionszuwendungen	0,00	0	16.500	8.000	0	0	0	24.500,00
	<b>24 Summe der Einzahlungen aus Investitionstätigkeit</b>	<b>0,00</b>	<b>0</b>	<b>16.500</b>	<b>8.000</b>	<b>0</b>	<b>0</b>	<b>0</b>	<b>24.500,00</b>
	darunter:								
	mit Verpflichtungsermächtigungen im Vorjahre bereits gebunden			0	0	0	0	0	
	neu veranschlagte Verpflichtungsermächtigungen (2022)				0	0	0	0	
	neu veranschlagte Verpflichtungsermächtigungen (2023)					0	0	0	
	<b>29 Saldo der Ein- und Auszahlungen aus Investitionstätigkeit</b>	<b>0,00</b>	<b>0</b>	<b>16.500</b>	<b>8.000</b>	<b>0</b>	<b>0</b>	<b>0</b>	<b>24.500,00</b>
	<b>61182201 Einzahlungsverrechnung gem § 12 Nr. 4 GemHVO-Doppik</b>								
	23 + Sonstige Investitionseinzahlungen	0,00	0	21.000	24.200	0	0	0	45.200,00
	<b>24 Summe der Einzahlungen aus Investitionstätigkeit</b>	<b>0,00</b>	<b>0</b>	<b>21.000</b>	<b>24.200</b>	<b>0</b>	<b>0</b>	<b>0</b>	<b>45.200,00</b>
	darunter:								
	mit Verpflichtungsermächtigungen im Vorjahre bereits gebunden			0	0	0	0	0	
	neu veranschlagte Verpflichtungsermächtigungen (2022)				0	0	0	0	
	neu veranschlagte Verpflichtungsermächtigungen (2023)					0	0	0	
	<b>29 Saldo der Ein- und Auszahlungen aus Investitionstätigkeit</b>	<b>0,00</b>	<b>0</b>	<b>21.000</b>	<b>24.200</b>	<b>0</b>	<b>0</b>	<b>0</b>	<b>45.200,00</b>

Investitionsübersicht									
Teilhaushalt: 2									
Nr.	Einzahlungs- und Auszahlungsarten (gemäß § 4 Absatz 6 GemHVO-Doppik)	Ergebnisse bis einschließlich	Ansätze einschl. Nachträge	Ansatz	Ansatz	Planung	Planung	Planungsdaten der weiteren Haushaltsjahre bis zum Abschluss der Maßnahme	Gesamtein-/ -aus- zahlungen
		2020	2021	2022	2023	2024	2025		
		1	2	3	4	5	6	7	8
in €									
	<b>54112006 Ausbau Anliegerweg Godendorf Teerofen</b>								
	25 - Auszahlungen für Anlagevermögen	0,00	0	0	0	0	0	0	0,00
	<b>28 Summe der Auszahlungen aus Investitionstätigkeit</b>	<b>0,00</b>	<b>0</b>	<b>0</b>	<b>0</b>	<b>0</b>	<b>0</b>	<b>0</b>	<b>0,00</b>
	darunter:								
	mit Verpflichtungsermächtigungen im Vorjahre bereits gebunden			0	0	0	0	0	
	neu veranschlagte Verpflichtungsermächtigungen (2022)			0	0	0	0	0	
	neu veranschlagte Verpflichtungsermächtigungen (2023)					0	0	0	
	<b>29 Saldo der Ein- und Auszahlungen aus Investitionstätigkeit</b>	<b>0,00</b>	<b>0</b>	<b>0</b>	<b>0</b>	<b>0</b>	<b>0</b>	<b>0</b>	<b>0,00</b>
	<b>54112101 Straße Schneidemühle Planung</b>								
	25 - Auszahlungen für Anlagevermögen	60.000,00	60.000	0	0	0	0	0	60.000,00
	<b>28 Summe der Auszahlungen aus Investitionstätigkeit</b>	<b>60.000,00</b>	<b>60.000</b>	<b>0</b>	<b>0</b>	<b>0</b>	<b>0</b>	<b>0</b>	<b>60.000,00</b>
	darunter:								
	mit Verpflichtungsermächtigungen im Vorjahre bereits gebunden			0	0	0	0	0	
	neu veranschlagte Verpflichtungsermächtigungen (2022)			0	0	0	0	0	
	neu veranschlagte Verpflichtungsermächtigungen (2023)					0	0	0	
	<b>29 Saldo der Ein- und Auszahlungen aus Investitionstätigkeit</b>	<b>-60.000,00</b>	<b>-60.000</b>	<b>0</b>	<b>0</b>	<b>0</b>	<b>0</b>	<b>0</b>	<b>-60.000,00</b>
	<b>54112102 Baumpflanzungen</b>								
	25 - Auszahlungen für Anlagevermögen	2.000,00	2.000	0	0	0	0	0	2.000,00
	<b>28 Summe der Auszahlungen aus Investitionstätigkeit</b>	<b>2.000,00</b>	<b>2.000</b>	<b>0</b>	<b>0</b>	<b>0</b>	<b>0</b>	<b>0</b>	<b>2.000,00</b>
	darunter:								
	mit Verpflichtungsermächtigungen im Vorjahre bereits gebunden			0	0	0	0	0	
	neu veranschlagte Verpflichtungsermächtigungen (2022)			0	0	0	0	0	
	neu veranschlagte Verpflichtungsermächtigungen (2023)					0	0	0	
	<b>29 Saldo der Ein- und Auszahlungen aus Investitionstätigkeit</b>	<b>-2.000,00</b>	<b>-2.000</b>	<b>0</b>	<b>0</b>	<b>0</b>	<b>0</b>	<b>0</b>	<b>-2.000,00</b>
	<b>54112201 Straßenneubau Teerofen und Schneidemühle</b>								
	25 - Auszahlungen für Anlagevermögen	0,00	0	135.000	0	0	0	0	135.000,00
	<b>28 Summe der Auszahlungen aus Investitionstätigkeit</b>	<b>0,00</b>	<b>0</b>	<b>135.000</b>	<b>0</b>	<b>0</b>	<b>0</b>	<b>0</b>	<b>135.000,00</b>
	darunter:								
	mit Verpflichtungsermächtigungen im Vorjahre bereits gebunden			0	0	0	0	0	
	neu veranschlagte Verpflichtungsermächtigungen (2022)			0	0	0	0	0	
	neu veranschlagte Verpflichtungsermächtigungen (2023)					0	0	0	
	<b>29 Saldo der Ein- und Auszahlungen aus Investitionstätigkeit</b>	<b>0,00</b>	<b>0</b>	<b>-135.000</b>	<b>0</b>	<b>0</b>	<b>0</b>	<b>0</b>	<b>-135.000,00</b>
	<b>54112202 Fahrgastunterstände /Bushaltestellen</b>								
	25 - Auszahlungen für Anlagevermögen	0,00	0	10.000	0	0	0	0	10.000,00
	<b>28 Summe der Auszahlungen aus Investitionstätigkeit</b>	<b>0,00</b>	<b>0</b>	<b>10.000</b>	<b>0</b>	<b>0</b>	<b>0</b>	<b>0</b>	<b>10.000,00</b>
	darunter:								
	mit Verpflichtungsermächtigungen im Vorjahre bereits gebunden			0	0	0	0	0	
	neu veranschlagte Verpflichtungsermächtigungen (2022)			0	0	0	0	0	
	neu veranschlagte Verpflichtungsermächtigungen (2023)					0	0	0	
	<b>29 Saldo der Ein- und Auszahlungen aus Investitionstätigkeit</b>	<b>0,00</b>	<b>0</b>	<b>-10.000</b>	<b>0</b>	<b>0</b>	<b>0</b>	<b>0</b>	<b>-10.000,00</b>
	<b>54112203 Straßenbegleitgrün- Ersatzpflanzung</b>								
	25 - Auszahlungen für Anlagevermögen	0,00	0	2.000	0	0	0	0	2.000,00
	<b>28 Summe der Auszahlungen aus Investitionstätigkeit</b>	<b>0,00</b>	<b>0</b>	<b>2.000</b>	<b>0</b>	<b>0</b>	<b>0</b>	<b>0</b>	<b>2.000,00</b>
	darunter:								
	mit Verpflichtungsermächtigungen im Vorjahre bereits gebunden			0	0	0	0	0	
	neu veranschlagte Verpflichtungsermächtigungen (2022)			0	0	0	0	0	
	neu veranschlagte Verpflichtungsermächtigungen (2023)					0	0	0	
	<b>29 Saldo der Ein- und Auszahlungen aus Investitionstätigkeit</b>	<b>0,00</b>	<b>0</b>	<b>-2.000</b>	<b>0</b>	<b>0</b>	<b>0</b>	<b>0</b>	<b>-2.000,00</b>
	<b>54112204 Parkplatzabgrenzung und Dreieck Godendorf</b>								
	25 - Auszahlungen für Anlagevermögen	0,00	0	3.000	0	0	0	0	3.000,00
	<b>28 Summe der Auszahlungen aus Investitionstätigkeit</b>	<b>0,00</b>	<b>0</b>	<b>3.000</b>	<b>0</b>	<b>0</b>	<b>0</b>	<b>0</b>	<b>3.000,00</b>
	darunter:								
	mit Verpflichtungsermächtigungen im Vorjahre bereits gebunden			0	0	0	0	0	
	neu veranschlagte Verpflichtungsermächtigungen (2022)			0	0	0	0	0	
	neu veranschlagte Verpflichtungsermächtigungen (2023)					0	0	0	
	<b>29 Saldo der Ein- und Auszahlungen aus Investitionstätigkeit</b>	<b>0,00</b>	<b>0</b>	<b>-3.000</b>	<b>0</b>	<b>0</b>	<b>0</b>	<b>0</b>	<b>-3.000,00</b>
	<b>54112206 Rückständiger Grunderwerb</b>								
	25 - Auszahlungen für Anlagevermögen	0,00	0	3.000	0	0	0	0	3.000,00
	<b>28 Summe der Auszahlungen aus Investitionstätigkeit</b>	<b>0,00</b>	<b>0</b>	<b>3.000</b>	<b>0</b>	<b>0</b>	<b>0</b>	<b>0</b>	<b>3.000,00</b>
	darunter:								
	mit Verpflichtungsermächtigungen im Vorjahre bereits gebunden			0	0	0	0	0	
	neu veranschlagte Verpflichtungsermächtigungen (2022)			0	0	0	0	0	

Investitionsübersicht									
Teilhaushalt: 2									
Nr.	Einzahlungs- und Auszahlungsarten (gemäß § 4 Absatz 6 GemHVO-Doppik)	Ergebnisse bis einschließlich	Ansätze einschl. Nachträge	Ansatz	Ansatz	Planung	Planung	Planungsdaten der weiteren Haushaltsjahre bis zum Abschluss der Maßnahme	Gesamtein-/auszahlungen
		2020	2021	2022	2023	2024	2025		
		1	2	3	4	5	6	7	8
in €									
	neu veranschlagte Verpflichtungsermächtigungen (2023)					0	0	0	
	<b>29 Saldo der Ein- und Auszahlungen aus Investitionstätigkeit</b>	<b>0,00</b>	<b>0</b>	<b>-3.000</b>	<b>0</b>	<b>0</b>	<b>0</b>	<b>0</b>	<b>-3.000,00</b>
	<b>54112207 Sonderposten aus Beiträgen u.ä. Beiträgen vom Land § 8</b>								
	20 + Einzahlungen aus Beiträgen und ähnlichen Entgelten	0,00	0	3.200	3.200	0	0	0	6.400,00
	<b>24 Summe der Einzahlungen aus Investitionstätigkeit</b>	<b>0,00</b>	<b>0</b>	<b>3.200</b>	<b>3.200</b>	<b>0</b>	<b>0</b>	<b>0</b>	<b>6.400,00</b>
	darunter:								
	mit Verpflichtungsermächtigungen im Vorjahren bereits gebunden			0	0	0	0	0	
	neu veranschlagte Verpflichtungsermächtigungen (2022)				0	0	0	0	
	neu veranschlagte Verpflichtungsermächtigungen (2023)					0	0	0	
	<b>29 Saldo der Ein- und Auszahlungen aus Investitionstätigkeit</b>	<b>0,00</b>	<b>0</b>	<b>3.200</b>	<b>3.200</b>	<b>0</b>	<b>0</b>	<b>0</b>	<b>6.400,00</b>
	<b>54112301 Ersatzpflanzung Straßenbegleitgrün</b>								
	25 - Auszahlungen für Anlagevermögen	0,00	0	0	2.000	0	0	0	2.000,00
	<b>28 Summe der Auszahlungen aus Investitionstätigkeit</b>	<b>0,00</b>	<b>0</b>	<b>0</b>	<b>2.000</b>	<b>0</b>	<b>0</b>	<b>0</b>	<b>2.000,00</b>
	darunter:								
	mit Verpflichtungsermächtigungen im Vorjahren bereits gebunden			0	0	0	0	0	
	neu veranschlagte Verpflichtungsermächtigungen (2022)				0	0	0	0	
	neu veranschlagte Verpflichtungsermächtigungen (2023)					0	0	0	
	<b>29 Saldo der Ein- und Auszahlungen aus Investitionstätigkeit</b>	<b>0,00</b>	<b>0</b>	<b>0</b>	<b>-2.000</b>	<b>0</b>	<b>0</b>	<b>0</b>	<b>-2.000,00</b>
	<b>54112302 Anliegerweg Papiermühle</b>								
	25 - Auszahlungen für Anlagevermögen	0,00	0	0	25.000	0	0	0	25.000,00
	<b>28 Summe der Auszahlungen aus Investitionstätigkeit</b>	<b>0,00</b>	<b>0</b>	<b>0</b>	<b>25.000</b>	<b>0</b>	<b>0</b>	<b>0</b>	<b>25.000,00</b>
	darunter:								
	mit Verpflichtungsermächtigungen im Vorjahren bereits gebunden			0	0	0	0	0	
	neu veranschlagte Verpflichtungsermächtigungen (2022)				0	0	0	0	
	neu veranschlagte Verpflichtungsermächtigungen (2023)					0	0	0	
	<b>29 Saldo der Ein- und Auszahlungen aus Investitionstätigkeit</b>	<b>0,00</b>	<b>0</b>	<b>0</b>	<b>-25.000</b>	<b>0</b>	<b>0</b>	<b>0</b>	<b>-25.000,00</b>
	<b>55312201 Neugestaltung Friedhof</b>								
	25 - Auszahlungen für Anlagevermögen	0,00	0	5.000	0	0	0	0	5.000,00
	<b>28 Summe der Auszahlungen aus Investitionstätigkeit</b>	<b>0,00</b>	<b>0</b>	<b>5.000</b>	<b>0</b>	<b>0</b>	<b>0</b>	<b>0</b>	<b>5.000,00</b>
	darunter:								
	mit Verpflichtungsermächtigungen im Vorjahren bereits gebunden			0	0	0	0	0	
	neu veranschlagte Verpflichtungsermächtigungen (2022)				0	0	0	0	
	neu veranschlagte Verpflichtungsermächtigungen (2023)					0	0	0	
	<b>29 Saldo der Ein- und Auszahlungen aus Investitionstätigkeit</b>	<b>0,00</b>	<b>0</b>	<b>-5.000</b>	<b>0</b>	<b>0</b>	<b>0</b>	<b>0</b>	<b>-5.000,00</b>

Nr.	Einzahlungs- und Auszahlungsarten (gemäß § 4 Absatz 6 GemHVO-Doppik)	Ergebnisse bis einschließlich	Ansätze einschl. Nachträge	Ansatz	Planung	Planung	Planung	Planungsdaten der weiteren Haushaltsjahre bis zum Abschluss der Maßnahme	Gesamtein-/auszahlungen
		2020	2021	2022	2023	2024	2025		
		1	2	3	4	5	6	7	8
in €									
	<b>Investitionen unterhalb Wertgrenze</b>								
	Summe der investiven Auszahlungen	0,00	0	0	0	0	0	0	0,00
	<b>= Saldo unterhalb der Wertgrenze</b>	<b>0,00</b>	<b>0</b>	<b>0</b>	<b>0</b>	<b>0</b>	<b>0</b>	<b>0</b>	<b>0,00</b>

Investitionsübersicht									
Teilhaushalt: 3									
Nr.	Einzahlungs- und Auszahlungsarten (gemäß § 4 Absatz 6 GemHVO-Doppik)	Ergebnisse bis einschließlich	Ansätze einschl. Nachträge	Ansatz	Ansatz	Planung	Planung	Planungsdaten der weiteren Haushaltsjahren bis zum Abschluss der Maßnahme	Gesamtein-/ -aus- zahlungen
		2020	2021	2022	2023	2024	2025		
		1	2	3	4	5	6	7	8
in €									
<b>12612102 Löschwasserentnahmestellen</b>									
	25 - Auszahlungen für Anlagevermögen	20.000,00	20.000	0	0	0	0	0	20.000,00
	<b>28 Summe der Auszahlungen aus Investitionstätigkeit</b>	<b>20.000,00</b>	<b>20.000</b>	<b>0</b>	<b>0</b>	<b>0</b>	<b>0</b>	<b>0</b>	<b>20.000,00</b>
	darunter:								
	mit Verpflichtungsermächtigungen im Vorjahren bereits gebunden			0	0	0	0	0	
	neu veranschlagte Verpflichtungsermächtigungen (2022)				0	0	0	0	
	neu veranschlagte Verpflichtungsermächtigungen (2023)					0	0	0	
	<b>29 Saldo der Ein- und Auszahlungen aus Investitionstätigkeit</b>	<b>-20.000,00</b>	<b>-20.000</b>	<b>0</b>	<b>0</b>	<b>0</b>	<b>0</b>	<b>0</b>	<b>-20.000,00</b>
<b>12612201 Investitionszuschuss an andere FW</b>									
	25 - Auszahlungen für Anlagevermögen	0,00	0	5.000	0	0	0	0	5.000,00
	<b>28 Summe der Auszahlungen aus Investitionstätigkeit</b>	<b>0,00</b>	<b>0</b>	<b>5.000</b>	<b>0</b>	<b>0</b>	<b>0</b>	<b>0</b>	<b>5.000,00</b>
	darunter:								
	mit Verpflichtungsermächtigungen im Vorjahren bereits gebunden			0	0	0	0	0	
	neu veranschlagte Verpflichtungsermächtigungen (2022)				0	0	0	0	
	neu veranschlagte Verpflichtungsermächtigungen (2023)					0	0	0	
	<b>29 Saldo der Ein- und Auszahlungen aus Investitionstätigkeit</b>	<b>0,00</b>	<b>0</b>	<b>-5.000</b>	<b>0</b>	<b>0</b>	<b>0</b>	<b>0</b>	<b>-5.000,00</b>
<b>12612202 Löschwasserentnahmestelle Teerofen / Schneidemühle</b>									
	25 - Auszahlungen für Anlagevermögen	0,00	0	20.000	0	0	0	0	20.000,00
	<b>28 Summe der Auszahlungen aus Investitionstätigkeit</b>	<b>0,00</b>	<b>0</b>	<b>20.000</b>	<b>0</b>	<b>0</b>	<b>0</b>	<b>0</b>	<b>20.000,00</b>
	darunter:								
	mit Verpflichtungsermächtigungen im Vorjahren bereits gebunden			0	0	0	0	0	
	neu veranschlagte Verpflichtungsermächtigungen (2022)				0	0	0	0	
	neu veranschlagte Verpflichtungsermächtigungen (2023)					0	0	0	
	<b>29 Saldo der Ein- und Auszahlungen aus Investitionstätigkeit</b>	<b>0,00</b>	<b>0</b>	<b>-20.000</b>	<b>0</b>	<b>0</b>	<b>0</b>	<b>0</b>	<b>-20.000,00</b>



Investitionsübersicht									
Teilhaushalt: 5									
Nr.	Einzahlungs- und Auszahlungsarten (gemäß § 4 Absatz 6 GemHVO-Doppik)	Ergebnisse bis einschließlich	Ansätze einschl. Nachträge	Ansatz	Ansatz	Planung	Planung	Planungsdaten der weiteren Haushaltsjahre bis zum Abschluss der Maßnahme	Gesamtein-/auszahlungen
		2020	2021	2022	2023	2024	2025		
		1	2	3	4	5	6	7	8
in €									
	<b>36622201 Hinweisschilder nach DIN für 2 Spielplätze</b>								
	25 - Auszahlungen für Anlagevermögen	0,00	0	200	0	0	0	0	200,00
	<b>28 Summe der Auszahlungen aus Investitionstätigkeit</b>	<b>0,00</b>	<b>0</b>	<b>200</b>	<b>0</b>	<b>0</b>	<b>0</b>	<b>0</b>	<b>200,00</b>
	darunter:								
	mit Verpflichtungsermächtigungen im Vorjahre bereits gebunden			0	0	0	0	0	
	neu veranschlagte Verpflichtungsermächtigungen (2022)				0	0	0	0	
	neu veranschlagte Verpflichtungsermächtigungen (2023)					0	0	0	
	<b>29 Saldo der Ein- und Auszahlungen aus Investitionstätigkeit</b>	<b>0,00</b>	<b>0</b>	<b>-200</b>	<b>0</b>	<b>0</b>	<b>0</b>	<b>0</b>	<b>-200,00</b>
	<b>36622301 Ergänzung Spielgeräte Godendorf</b>								
	25 - Auszahlungen für Anlagevermögen	0,00	0	0	20.000	0	0	0	20.000,00
	<b>28 Summe der Auszahlungen aus Investitionstätigkeit</b>	<b>0,00</b>	<b>0</b>	<b>0</b>	<b>20.000</b>	<b>0</b>	<b>0</b>	<b>0</b>	<b>20.000,00</b>
	darunter:								
	mit Verpflichtungsermächtigungen im Vorjahre bereits gebunden			0	0	0	0	0	
	neu veranschlagte Verpflichtungsermächtigungen (2022)				0	0	0	0	
	neu veranschlagte Verpflichtungsermächtigungen (2023)					0	0	0	
	<b>29 Saldo der Ein- und Auszahlungen aus Investitionstätigkeit</b>	<b>0,00</b>	<b>0</b>	<b>0</b>	<b>-20.000</b>	<b>0</b>	<b>0</b>	<b>0</b>	<b>-20.000,00</b>
	<b>55112201 Werkzeuge</b>								
	25 - Auszahlungen für Anlagevermögen	0,00	0	600	0	0	0	0	600,00
	<b>28 Summe der Auszahlungen aus Investitionstätigkeit</b>	<b>0,00</b>	<b>0</b>	<b>600</b>	<b>0</b>	<b>0</b>	<b>0</b>	<b>0</b>	<b>600,00</b>
	darunter:								
	mit Verpflichtungsermächtigungen im Vorjahre bereits gebunden			0	0	0	0	0	
	neu veranschlagte Verpflichtungsermächtigungen (2022)				0	0	0	0	
	neu veranschlagte Verpflichtungsermächtigungen (2023)					0	0	0	
	<b>29 Saldo der Ein- und Auszahlungen aus Investitionstätigkeit</b>	<b>0,00</b>	<b>0</b>	<b>-600</b>	<b>0</b>	<b>0</b>	<b>0</b>	<b>0</b>	<b>-600,00</b>
	<b>55112301 Werkzeuge</b>								
	25 - Auszahlungen für Anlagevermögen	0,00	0	0	600	0	0	0	600,00
	<b>28 Summe der Auszahlungen aus Investitionstätigkeit</b>	<b>0,00</b>	<b>0</b>	<b>0</b>	<b>600</b>	<b>0</b>	<b>0</b>	<b>0</b>	<b>600,00</b>
	darunter:								
	mit Verpflichtungsermächtigungen im Vorjahre bereits gebunden			0	0	0	0	0	
	neu veranschlagte Verpflichtungsermächtigungen (2022)				0	0	0	0	
	neu veranschlagte Verpflichtungsermächtigungen (2023)					0	0	0	
	<b>29 Saldo der Ein- und Auszahlungen aus Investitionstätigkeit</b>	<b>0,00</b>	<b>0</b>	<b>0</b>	<b>-600</b>	<b>0</b>	<b>0</b>	<b>0</b>	<b>-600,00</b>

Investitionsübersicht									
Teilhaushalt: 6									
Nr.	Einzahlungs- und Auszahlungsarten (gemäß § 4 Absatz 6 GemHVO-Doppik)	Ergebnisse bis einschließlich	Ansätze einschl. Nachträge	Ansatz	Ansatz	Planung	Planung	Planungsdaten der weiteren Haushaltsjahren bis zum Abschluss der Maßnahme	Gesamtein-/ -aus- zahlungen
		2020	2021	2022	2023	2024	2025		
		1	2	3	4	5	6	7	8
in €									
	<b>11112001 Neubau Heizung und Gastank</b>								
	25 - Auszahlungen für Anlagevermögen	0,00	0	1.200	0	0	0	0	1.200,00
	<b>28 Summe der Auszahlungen aus Investitionstätigkeit</b>	<b>0,00</b>	<b>0</b>	<b>1.200</b>	<b>0</b>	<b>0</b>	<b>0</b>	<b>0</b>	<b>1.200,00</b>
	darunter:								
	mit Verpflichtungsermächtigungen im Vorjahre bereits gebunden			0	0	0	0	0	
	neu veranschlagte Verpflichtungsermächtigungen (2022)				0	0	0	0	
	neu veranschlagte Verpflichtungsermächtigungen (2023)					0	0	0	
	<b>29 Saldo der Ein- und Auszahlungen aus Investitionstätigkeit</b>	<b>0,00</b>	<b>0</b>	<b>-1.200</b>	<b>0</b>	<b>0</b>	<b>0</b>	<b>0</b>	<b>-1.200,00</b>
	<b>11112201 Sanierung Gemeinderaum</b>								
	25 - Auszahlungen für Anlagevermögen	0,00	0	25.000	0	0	0	0	25.000,00
	<b>28 Summe der Auszahlungen aus Investitionstätigkeit</b>	<b>0,00</b>	<b>0</b>	<b>25.000</b>	<b>0</b>	<b>0</b>	<b>0</b>	<b>0</b>	<b>25.000,00</b>
	darunter:								
	mit Verpflichtungsermächtigungen im Vorjahre bereits gebunden			0	0	0	0	0	
	neu veranschlagte Verpflichtungsermächtigungen (2022)				0	0	0	0	
	neu veranschlagte Verpflichtungsermächtigungen (2023)					0	0	0	
	<b>29 Saldo der Ein- und Auszahlungen aus Investitionstätigkeit</b>	<b>0,00</b>	<b>0</b>	<b>-25.000</b>	<b>0</b>	<b>0</b>	<b>0</b>	<b>0</b>	<b>-25.000,00</b>

## Stellenplan Haushaltsjahr 2022

Lfd. Nr.	Bezeichnung der Stelle Amts-/ Funktionbezeichnung	Vzä und Bewertung im HH-Vorjahr	tatsächliche Bewertung am 30.06. des HH- Vorjahres	VzÄ und Bewertung im Haushaltsjahr	Stellenplanvermerke	Bemerkungen
1	2	3	4	5	6	7
	<b>öffentliches Grün</b>					
1	Gemeindearbeiter	0,2675 / ML	0,2675 / ML	0,2709 / ML		§ 8 I Nr. 1 SGB IV / 10,7 h/ Wo
<b>Σ</b>		<b>0,2675</b>	<b>0,2675</b>	<b>0,2709</b>		

Erhöhung der VzÄ-Anteile bei Teilzeitbeschäftigung wegen der tariflichen Wochenstundenzahl von 40 auf 39,5 ab 01.01.2022



## Stellenplan Haushaltsjahr 2023

Lfd. Nr.	Bezeichnung der Stelle Amts-/ Funktionbezeichnung	Vzä und Bewertung im HH-Vorjahr	tatsächliche Bewertung am 30.06. des HH- Vorjahres	VzÄ und Bewertung im Haushaltsjahr	Stellenplanvermerke	Bemerkungen
1	2	3	4	5	6	7
	<b>öffentliches Grün</b>					
1	Gemeindearbeiter	0,2709 / ML	0,2648 / ML	0,2536 / ML		§ 8 I Nr. 1 SGB IV / 10,7 auf 9,89 h/ Wo
<b>Σ</b>		<b>0,2709</b>	<b>0,2648</b>	<b>0,2536</b>		

Erhöhung der VzÄ-Anteile bei Teilzeitbeschäftigung wegen der tariflichen Wochenstundenzahl von 39,5 auf 39 ab 01.01.2023



**Stellenplanquerschnitt zum Stellenplan Haushaltsjahr 2022**

Teilhaushalt	Organisations- einheit	Beamte (Besoldungsgruppen)									Beschäftigte (Entgeltgruppen)													ML	Insgesamt			
		A 13	A 12	A 11	A 10	A 9	A 8	A 7	A 6	A 5	13	12	11	10	9c	9b	9a	8	7	6	5	4	3			2	1	
öffentliches Grün																											0,2709	0,2709
	Summe HHJahr																										0,2709	0,2709
	Summe Vorjahr																										0,2675	0,2675
	Differenz zum Vorjahr																										0,0034	0,0034





### Stellenplanquerschnitt zum Stellenplan Haushaltsjahr 2023

Teilhaushalt	Organisations- einheit	Beamte (Besoldungsgruppen)										Beschäftigte (Entgeltgruppen)													ML	Insgesamt				
		A 13	A 12	A 11	A 10	A 9	A 8	A 7	A 6	A 5	13	12	11	10	9c	9b	9a	8	7	6	5	4	3	2			1			
öffentliches Grün																													0,2536	0,2536
	Summe HHJahr																												0,2536	0,2536
	Summe Vorjahr																												0,2744	0,2744
	Differenz zum Vorjahr																												-0,0208	-0,0208



**Veränderungsliste zum Stellenplan Haushaltsjahr 2021 (01.01.2021)**

Lfd. Nr. Stellen- plan	Teilhaushalt/ Organisationseinheit	Anzahl im Stellenplan HHJahr	Höherstufung, Herabstufung und Umwandlung		Stellenanteil		Bemerkungen
			von Besoldungs-/ Entgeltgruppe	nach Besoldungs-/ Entgeltgruppe	Zugang	Abgang	
1	2	3	4	5	6	7	8
	<b>öffentliches Grün</b>						
1	Gemeindearbeiter	0,2709			0,0034		Erhöhung VzÄ-Anteile bei Teilzeitbeschäftigung wegen der tariflichen Wochenstundenzahl von 40 auf 39,5
		<b>0,2709</b>			<b>0,0034</b>	<b>0,0000</b>	



**Veränderungsliste zum Stellenplan Haushaltsjahr 2022 (01.01.2022)**

Lfd. Nr. Stellen- plan	Teilhaushalt/ Organisationseinheit	Anzahl im Stellenplan HHJahr	Höherstufung, Herabstufung und Umwandlung		Stellenanteil		Bemerkungen
			von Besoldungs-/ Entgeltgruppe	nach Besoldungs-/ Entgeltgruppe	Zugang	Abgang	
1	2	3	4	5	6	7	8
	<b>öffentliches Grün</b>						
1	Gemeindearbeiter	0,2536				0,0208	Erhöhung VzÄ-Anteile bei Teilzeitbeschäftigung wegen der tariflichen Wochenstundenzahl von 39,5 auf 39 aber Reduzierung der Arbeitszeit von 10,7 auf 9,89h/Wo
		<b>0,2536</b>			<b>0,0000</b>	<b>0,0208</b>	



Aktiva				Bilanz zum 31. Dezember 2020				Passiva			
Posten	Bezeichnung	31. Dezember 2019	31. Dezember 2020	Veränderung gegenüber dem Haushaltsvorjahr	Posten	Bezeichnung	31. Dezember 2019	31. Dezember 2020	Veränderung gegenüber dem Haushaltsvorjahr		
		in €					in €				
<b>1</b>	<b>Anlagevermögen</b>	<b>1.521.076,06</b>	<b>1.474.283,58</b>	<b>-46.792,48</b>	<b>1</b>	<b>Eigenkapital</b>	<b>1.630.624,25</b>	<b>1.700.849,02</b>	<b>70.224,77</b>		
1.1	Immaterielle Vermögensgegenstände	26.906,25	26.531,25	-375,00	1.1	Kapitalrücklage	1.417.106,33	1.434.223,06	17.116,73		
1.1.1	Gewerbliche Schutzrechte und ähnliche Rechte und Werte sowie Lizenzen an solchen Rechten und Werten	0,00	0,00	0,00	1.1.1	Allgemeine Kapitalrücklage	1.336.911,53	1.336.911,53	0,00		
1.1.2	Geleistete Zuwendungen	0,00	0,00	0,00	1.1.2	Zweckgebundene Kapitalrücklagen	80.194,80	97.311,53	17.116,73		
1.1.3	Gezahlte Investitionszuschüsse	26.906,25	26.531,25	-375,00	1.2	Ergebnisrücklage für Belastungen aus dem kommunalen Finanzausgleich	0,00	0,00	0,00		
1.1.4	Geschäfts- oder Firmenwert	0,00	0,00	0,00	1.3	Ergebnisvortrag	36.102,25	213.517,92	177.415,67		
1.1.5	Geleistete Anzahlungen auf immaterielle Vermögensgegenstände	0,00	0,00	0,00	1.4	Jahresüberschuss/ Jahresfehlbetrag	177.415,67	53.108,04	-124.307,63		
1.2	Sachanlagen	1.408.559,73	1.363.635,22	-44.924,51	1.5	Nicht durch Eigenkapital gedeckter Fehlbetrag	0,00	0,00	0,00		
1.2.1	Wald, Forsten	11.922,83	11.922,83	0,00	<b>2</b>	<b>Sonderposten</b>	<b>583.596,80</b>	<b>567.394,50</b>	<b>-16.202,30</b>		
1.2.2	Sonstige unbebaute Grundstücke und grundstücksgleiche Rechte	105.365,27	104.789,34	-575,93	2.1	Sonderposten zum Anlagevermögen	583.596,80	567.394,50	-16.202,30		
1.2.3	Bebaute Grundstücke und grundstücksgleiche Rechte	175.494,80	171.913,23	-3.581,57	2.1.1	Sonderposten aus Zuwendungen	493.274,98	476.965,63	-16.309,35		
1.2.4	Infrastrukturvermögen	1.062.346,80	1.049.495,85	-12.850,95	2.1.2	Sonderposten aus Beiträgen und ähnlichen Entgelten	90.321,82	90.428,87	107,05		
1.2.5	Bauten auf fremden Grund und Boden	0,00	0,00	0,00	2.1.3	Sonderposten aus Anzahlungen	0,00	0,00	0,00		
1.2.6	Kunstgegenstände, Denkmäler	0,00	0,00	0,00	2.2	Sonderposten für den Gebührenaussgleich	0,00	0,00	0,00		
1.2.7	Maschinen, technische Anlagen, Fahrzeuge	19.831,78	16.133,59	-3.698,19	2.3	Sonderposten mit Rücklageanteil	0,00	0,00	0,00		
1.2.8	Betriebs- und Geschäftsausstattung	10.205,50	9.380,38	-825,12	2.4	Sonstige Sonderposten	0,00	0,00	0,00		
1.2.9	Pflanzen und Tiere	0,00	0,00	0,00	<b>3</b>	<b>Rückstellungen</b>	<b>6.265,50</b>	<b>8.164,83</b>	<b>1.899,33</b>		
1.2.10	Geleistete Anzahlungen auf Sachanlagen, Anlagen im Bau	23.392,75	0,00	-23.392,75	3.1	Rückstellungen für Pensionen und ähnliche Verpflichtungen	185,50	185,50	0,00		
1.3	Finanzanlagen	85.610,08	84.117,11	-1.492,97	3.2	Steuerrückstellungen	0,00	0,00	0,00		
1.3.1	Anteile an verbundenen Unternehmen	0,00	0,00	0,00	3.3	Sonstige Rückstellungen	6.080,00	7.979,33	1.899,33		
1.3.2	Ausleihungen an verbundene Unternehmen	0,00	0,00	0,00	<b>4</b>	<b>Verbindlichkeiten</b>	<b>10.868,31</b>	<b>9.084,08</b>	<b>-1.784,23</b>		
1.3.3	Beteiligungen	0,00	0,00	0,00	4.1	Anleihen	0,00	0,00	0,00		
1.3.4	Ausleihungen an Unternehmen mit denen ein Beteiligungsverhältnis besteht	0,00	0,00	0,00	4.2	Verbindlichkeiten aus Kreditaufnahmen	9.885,32	3.295,00	-6.590,32		
1.3.5	Sondervermögen mit Sonderrechnung, Zweckverbände, Anstalten des öffentlichen Rechts, rechtsfähige kommunale Stiftungen	83.370,62	83.370,62	0,00	4.2.1	Verbindlichkeiten aus Kreditaufnahmen für Investitionen und Investitionsförderungsmaßnahmen	9.885,32	3.295,00	-6.590,32		
1.3.6	Ausleihungen an Sondervermögen mit Sonderrechnung, Zweckverbände, Anstalten des öffentlichen Rechts, rechtsfähige kommunale Stiftungen	0,00	0,00	0,00	4.2.2	Verbindlichkeiten aus Kassenkrediten	0,00	0,00	0,00		
1.3.7	Sonstige Wertpapiere des Anlagevermögens	0,00	0,00	0,00	4.3	Verbindlichkeiten aus Vorgängen, die Kreditaufnahmen wirtschaftlich gleichkommen	0,00	0,00	0,00		
1.3.8	Anteilige Rücklagen des Kommunalen Versorgungsverbandes zur Abdeckung von Pensionsverpflichtungen	0,00	0,00	0,00	4.4	Erhaltene Anzahlungen auf Bestellungen	0,00	0,00	0,00		
1.3.9	Sonstige Ausleihungen	2.239,46	746,49	-1.492,97	4.5	Verbindlichkeiten aus Lieferungen und Leistungen	873,61	697,74	-175,87		
<b>2</b>	<b>Umlaufvermögen</b>	<b>720.232,88</b>	<b>821.570,78</b>	<b>101.337,90</b>	4.6	Verbindlichkeiten aus Transferleistungen	0,00	0,00	0,00		
2.1	Vorräte	0,00	0,00	0,00	4.7	Verbindlichkeiten gegenüber verbundenen Unternehmen	0,00	0,00	0,00		
2.1.1	Roh-, Hilfs- und Betriebsstoffe	0,00	0,00	0,00	4.8	Verbindlichkeiten gegenüber Unternehmen, mit denen ein Beteiligungsverhältnis besteht	0,00	0,00	0,00		
2.1.2	Unfertige Erzeugnisse, unfertige Leistungen	0,00	0,00	0,00	4.9	Verbindlichkeiten gegenüber Sondervermögen mit Sonderrechnung, Zweckverbänden, Anstalten des öffentlichen Rechts, rechtsfähigen kommunalen Stiftungen	0,00	0,00	0,00		
2.1.3	Fertige Erzeugnisse, fertige Leistungen und Waren	0,00	0,00	0,00	4.10	Verbindlichkeiten gegenüber dem sonstigen öffentlichen Bereich:	109,38	4.281,34	4.171,96		
2.1.4	Geleistete Anzahlungen auf Vorräte	0,00	0,00	0,00	4.10.1	Verbindlichkeiten aus dem gemeinsamen Zahlungsmittelbestand	0,00	0,00	0,00		
2.2	Forderungen und sonstige Vermögensgegenstände	720.232,88	821.570,78	101.337,90	4.10.2	Sonstige Verbindlichkeiten gegenüber dem sonstigen öffentlichen Bereich	109,38	4.281,34	4.171,96		
2.2.1	Öffentlich-rechtliche Forderungen, Forderungen aus Transferleistungen	301,71	1.593,67	1.291,96	4.11	Sonstige Verbindlichkeiten	0,00	810,00	810,00		
2.2.2	Privatrechtliche Forderungen aus Lieferungen und Leistungen	1.179,00	1.347,00	168,00	<b>5</b>	<b>Rechnungsabgrenzungsposten</b>	<b>10.081,13</b>	<b>10.361,93</b>	<b>280,80</b>		
2.2.3	Forderungen gegen verbundene Unternehmen	0,00	0,00	0,00	5.1	Grabnutzungsentgelte	10.076,96	10.341,21	264,25		
2.2.4	Forderungen gegen Unternehmen, mit denen ein Beteiligungsverhältnis besteht	0,00	0,00	0,00	5.2	Anzahlungen auf Grabnutzungsentgelte	0,00	0,00	0,00		
2.2.5	Forderungen gegen Sondervermögen mit Sonderrechnung, Zweckverbände, Anstalten des öffentlichen Rechts, rechtsfähige kommunale Stiftungen	0,00	0,00	0,00	5.3	Sonstige	4,17	20,72	16,55		
2.2.6	Forderungen gegen den sonstigen öffentlichen Bereich:	717.481,37	816.901,93	99.420,56	<b>6</b>	<b>Passive latente Steuern</b>	<b>0,00</b>	<b>0,00</b>	<b>0,00</b>		
2.2.6.1	Forderungen aus dem gemeinsamen Zahlungsmittelbestand	716.675,22	816.901,93	100.226,71		<b>Bilanzsumme</b>	<b>2.241.435,99</b>	<b>2.295.854,36</b>	<b>54.418,37</b>		
2.2.6.2	Sonstige Forderungen gegen den sonstigen öffentlichen Bereich	806,15	0,00	-806,15							
2.2.7	Sonstige Vermögensgegenstände	1.270,80	1.728,18	457,38							
2.3	Wertpapiere des Umlaufvermögens	0,00	0,00	0,00							
2.3.1	Anteile an verbundenen Unternehmen	0,00	0,00	0,00							
2.3.2	Anteile an Unternehmen, mit denen ein Beteiligungsverhältnis besteht	0,00	0,00	0,00							
2.3.3	Sonstige Wertpapiere des Umlaufvermögens	0,00	0,00	0,00							
2.4	Liquide Mittel	0,00	0,00	0,00							
<b>3</b>	<b>Rechnungsabgrenzungsposten</b>	<b>127,05</b>	<b>0,00</b>	<b>-127,05</b>							
<b>4</b>	<b>Aktive latente Steuern</b>	<b>0,00</b>	<b>0,00</b>	<b>0,00</b>							
<b>5</b>	<b>Nicht durch Eigenkapital gedeckter Fehlbetrag</b>	<b>0,00</b>	<b>0,00</b>	<b>0,00</b>							
	<b>Bilanzsumme</b>	<b>2.241.435,99</b>	<b>2.295.854,36</b>	<b>54.418,37</b>							





Übersicht über den voraussichtlichen Stand der Verbindlichkeiten						Erläuterungen
2022						
Nr.	Art (gemäß § 47 Abs. 5 Nummer 4 GemHVO-Doppik)	Voraussichtlicher Stand zu Beginn 2022	Tilgung a) planmäßig b) Umschuldung c) außerplanmäßig	Kreditaufnahmen a) Neuaufnahme b) Umschuldung	Voraussichtlicher Stand zum Ende 2022	Kontonummer
		1	2	3	4	
1.1	Verbindlichkeiten aus Kreditaufnahmen für Investitionen und Investitionsförderungsmaßnahmen <u>ohne</u> Vorgänge, die diesen wirtschaftlich gleichkommen	0,00	a) 0 b) 0 c) 0	a) 0 b) 0	0	311-319
1.2	Verbindlichkeiten aus Vorgängen, die Kreditaufnahmen für Investitionen und Investitionsförderungsmaßnahmen wirtschaftlich gleichkommen	0,00	a) 0 b) 0 c) 0	a) 0 b) 0	0	331-337
2.1	Verbindlichkeiten aus Kassenkrediten <u>ohne</u> Vorgänge, die diesen wirtschaftlich gleichkommen	0,00	X		0	321-329, 37431
2.2	Verbindlichkeiten aus Vorgänge, die Kassenkrediten wirtschaftlich gleichkommen	0,00			0	338
<b>Verbindlichkeiten aus Kreditaufnahmen (Summe der Nummern 1.1 bis 2.2)</b>		<b>0,00</b>			<b>0</b>	

Übersicht über den voraussichtlichen Stand der Verbindlichkeiten						
2023						
Nr.	Art (gemäß § 47 Abs. 5 Nummer 4 GemHVO-Doppik)	Voraussichtlicher Stand zu Beginn 2023	Tilgung a) planmäßig b) Umschuldung c) außerplanmäßig	Kreditaufnahmen a) Neuaufnahme b) Umschuldung	Voraussichtlicher Stand zum Ende 2023	Kontonummer
		1	2	3	4	
1.1	Verbindlichkeiten aus Kreditaufnahmen für Investitionen und Investitionsförderungsmaßnahmen <u>ohne</u> Vorgänge, die diesen wirtschaftlich gleichkommen	0	a) 0 b) 0 c) 0	a) 0 b) 0	0	311-319
1.2	Verbindlichkeiten aus Vorgängen, die Kreditaufnahmen für Investitionen und Investitionsförderungsmaßnahmen wirtschaftlich gleichkommen	0	a) 0 b) 0 c) 0	a) 0 b) 0	0	331-337
2.1	Verbindlichkeiten aus Kassenkrediten <u>ohne</u> Vorgänge, die diesen wirtschaftlich gleichkommen	0	X		0	321-329, 37431
2.2	Verbindlichkeiten aus Vorgänge, die Kassenkrediten wirtschaftlich gleichkommen	0			0	338
<b>Verbindlichkeiten aus Kreditaufnahmen (Summe der Nummern 1.1 bis 2.2)</b>		<b>0</b>			<b>0</b>	



Übersicht über den voraussichtlichen Stand der Rückstellungen (2022)						Erläuterungen
Nr.	Art (gemäß § 47 Absatz 5 Nummer 3 GemHVO-Doppik)	Stand zu Beginn 2022	Inanspruchnahme/ Auflösung	Zuführung	Stand zum Ende 2022	Kontonummer
		in €				
		1	2	3	4	
1	Rückstellungen für Pensionen und ähnliche Verpflichtungen	186	0	0	186	24
2	Steuerrückstellungen	0	0	0	0	25
3	Sonstige Rückstellungen	7.979	0	0	7.979	27-29
<b>4</b>	<b>Summe</b>	<b>8.165</b>	<b>0</b>	<b>0</b>	<b>8.165</b>	

Übersicht über den voraussichtlichen Stand der Rückstellungen (2023)						Erläuterungen
Nr.	Art (gemäß § 47 Absatz 5 Nummer 3 GemHVO-Doppik)	Stand zu Beginn 2023	Inanspruchnahme/ Auflösung	Zuführung	Stand zum Ende 2023	Kontonummer
		in €				
		1	2	3	4	
1	Rückstellungen für Pensionen und ähnliche Verpflichtungen	186	0	0	186	24
2	Steuerrückstellungen	0	0	0	0	25
3	Sonstige Rückstellungen	7.979	0	0	7.979	27-29
<b>4</b>	<b>Summe</b>	<b>8.165</b>	<b>0</b>	<b>0</b>	<b>8.165</b>	



Übersicht über die Zusammensetzung und Entwicklung des Saldos der liquiden Mittel und der Kassenkredite im Finanzplanungszeitraum (2020 - 2025)							
Nr.		Ergebnisse	Ansätze einschl. Nachträge 2021	Ansätze 2022	Ansätze 2023	Planungs- daten 2024	Planungs- daten 2025
		2020					
		in €					
		1	2	3	4	5	6
1	Forderungen zum 31. Dezember des Haushaltsvorjahres (§ 47 Absatz 4 Nummer 2.2.6.1 GemHVO-Doppik)	76.675,22	336.902	267.102	97.802	85.602	113.802
2	- Verbindlichkeiten aus Kassenkrediten zum 31. Dezember des Haushaltsvorjahres (§ 47 Absatz 5 Nummer 4.2.2, Nummer 4.3 und 4.7 bis 4.10 GemHVO-Doppik)	0,00	0	0	0	0	0
3	= <b>Saldo der liquiden Mittel und der Kassenkredite zum 31. Dezember des Haushaltsvorjahres</b>	<b>76.675,22</b>	<b>336.902</b>	<b>267.102</b>	<b>97.802</b>	<b>85.602</b>	<b>113.802</b>
4	Saldo laufende Ein- und Auszahlungen zum 31. Dezember des Haushaltsvorjahres	1.179.807,71	808.025	819.525	819.525	819.525	847.725
5	+ Korrektur des Vortrages	0,00	0	0	0	0	0
6	+ jahresbezogener Saldo der laufenden Ein- und Auszahlungen (§ 3 Absatz 1 Satz 1 Nummer 37 GemHVO-Doppik)	-371.783,17	11.500,00	0,00	0,00	28.200,00	28.300,00
7	+ Saldo laufende Ein- und Auszahlungen zum 31. Dezember des Haushaltsjahres	808.024,54	819.525	819.525	819.525	847.725	876.025
8	Saldo der Ein- und Auszahlungen aus Investitionstätigkeit zum 31. Dezember des Haushaltsvorjahres	-450.404,55	21.605	-59.695	-228.995	-241.195	-241.195
9	+ Korrektur des Vortrages	0,00	0	0	0	0	0
10	+ Saldo der Ein- und Auszahlungen aus Investitionstätigkeit (§ 3 Absatz 1 Satz 1 Nummer 29 GemHVO-Doppik)	472.009,88	-81.300,00	-169.300,00	-12.200,00	0,00	0,00
11	+ Saldo der Ein- und Auszahlungen aus Krediten für Investitionen und Investitionsförderungsmaßnahmen (ohne planmäßige Tilgung)	0,00	0	0	0	0	0
12	+ Saldo der Ein- und Auszahlungen aus Investitionstätigkeit zum 31. Dezember des Haushaltsjahres	21.605,33	-59.695	-228.995	-241.195	-241.195	-241.195
13	Saldo der durchlaufenden Gelder und ungeklärten Zahlungsvorgängen zum 31. Dezember des Haushaltsvorjahres	-652.727,94	-492.728	-492.728	-492.728	-492.728	-492.728
14	+ Korrektur des Vortrages	0,00	0,00	0,00	0,00	0,00	0,00
15	+ Saldo der durchlaufenden Gelder und ungeklärten Zahlungsvorgängen (§ 3 Absatz 1 Satz 1 Nummern 35 GemHVO-Doppik)	160.000,00	0,00	0,00	0,00	0,00	0,00
16	+ Saldo der durchlaufenden Gelder und ungeklärten Zahlungsvorgängen zum 31. Dezember des Haushaltsjahres	-492.727,94	-492.728,00	-492.728,00	-492.728,00	-492.728,00	-492.728,00
17	= <b>Saldo der liquiden Mittel und der Kassenkredite zum 31. Dezember des Haushaltsjahres</b>	<b>336.901,93</b>	<b>267.102</b>	<b>97.802</b>	<b>85.602</b>	<b>113.802</b>	<b>142.102</b>

**Erläuterungen zur lfd. Nr. 15, 16, 17**

Im Saldo der durchlaufenden Gelder ist der Anteil am gemeinsamen Finanzmittelbestand der Gemeinde erhalten, der durch das Amt Neustrelitz-Land seit 2018 wie folgt festgelegt wurde:

1. Sonstige Wertpapiere des Umlaufvermögens = 480.000,00 €
  2. Wertpapiere des Umlaufvermögens = 0,00 €
- Gesamt angelegte Gelder = 480.000,00 €

Dieser Betrag ist in der Bilanz des Amtes Neustrelitz-Land als Verbindlichkeit an die Gemeinde und in der Bilanz der Gemeinde als Forderung an das Amt Neustrelitz-Land bilanziert.

(Nachrichtlich wird unter Nr. 17 Saldo der liquiden Mittel und der Kassenkredite zum 31. Dezember des Haushaltsjahres mit 480.000,00 € summiert.)



## Nachweis der dauernden Leistungsfähigkeit nach § 1 Nummer 5 GemHVO-Doppik Godendorf (Neustrelitz-Land)

Einwohner per 31.12. des Vorjahres: 226

Erhebungsjahr: 2022

	Wert	Punkte
<b>Ergebnishaushalt</b>		
Ergebnisvortrag aus dem Haushaltsvorjahr	266.626,00 €	
Jahresergebnis	-4.900,00 €	
Ergebnis zum 31.12. des Haushaltsjahres	261.726,00 €	
Ausgleich des Ergebnishaushalts	Ja	0
Verhältnis der Erträge zu den Aufwendungen	98,5%	-1
Jahresergebnis ausgeglichen?	Nein	-2
<b>Finanzhaushalt</b>		
Saldo der laufenden Ein- und Auszahlungen zum 31.12. des Haushaltsvorjahres	819.525,00 €	
jahresbezogener Saldo der laufenden Ein- und Auszahlungen	0,00 €	0
Saldo der laufenden Ein- und Auszahlungen zum 31.12. des Haushaltsjahres	819.525,00 €	
Ausgleich des Finanzhaushalts	Ja	0
Verhältnis der laufenden Einzahlungen zu den laufenden Auszahlungen	100%	0
<b>Finanzplanungszeitraum</b>		
Ergebnis des Ergebnishaushalts am Ende des Finanzplanungszeitraums	267.326,00 €	
Ergebnis je Einwohner	1.182,86 €	0
Saldo der laufenden Ein- und Auszahlungen im Finanzhaushalt zum Ende des Finanzplanungszeitraums	819.525,00 €	
Saldo der laufenden Ein- und Auszahlungen je Einwohner	3.626,22 €	0
<b>Gesetzmäßiges Haushaltssicherungskonzept nach § 43 Absatz 7 KV M-V</b>		
Haushaltssicherungskonzept erforderlich?	Nein	0
Wann wird der vollständige Haushaltsausgleich erreicht?	nicht relevant	0
<b>Einhaltung des Überschuldungsverbots</b>		
Höhe des Eigenkapitals am Ende des Haushaltsjahres	1.700.849,00 €	0
Höhe des Eigenkapitals am Ende des Finanzplanungszeitraums	1.701.549,00 €	0
Im Haushaltsjahr bestehende Überschuldung wird im Finanzplanungszeitraum abgebaut	nicht relevant	0
Im Haushaltsjahr oder zum Ende des Finanzplanungszeitraums bestehende Überschuldung wird erst in einem angemessenen Konsolidierungszeitraum abgebaut	nicht relevant	0
<b>Sonstige finanzielle Risiken</b>		
Bewertung wesentlicher sonstiger finanzieller Risiken, deren Realisierung im Finanzplanungszeitraum wahrscheinlich ist	kein	0
<b>Weitere Kennzahlen</b>		
Investitionskredite je Einwohner	14,58 €	
Zinsquote	3%	
Tilgungsquote	0%	
fiktive Restlaufzeit der Investitionskredite	Jahre	

fristenkongruente Finanzierung?	Nein	
Förderquote	38,5%	
Liquiditätskredite je Einwohner	0,00 €	
Forderungen je Einwohner	3.635,27 €	
Werthaltigkeit der Forderungen	100%	
freiwillige Leistungen je Einwohner	-74,78 €	
Anteil der freiwilligen Leistungen an den ordentlichen Erträgen	-5,3%	
Bemerkungen der Kommune	k.A.	
Bemerkungen der RAB	k.A.	
Bemerkungen des IM	k.A.	
<b>GESAMTPUNKTZAHL:</b>		<b>-3</b>
<b>LEISTUNGSGRUPPE:</b>	<b>gesicherte dauernde Leistungsfähigkeit</b>	