

Amt Neustrelitz-Land

Gemeinde Userin

Beschlussvorlage	Vorlage-Nr: 010/2022/13
erarbeitet von:	Status: öffentlich
Fachbereich I - Finanzverwaltung	Datum: 16.02.2022
	Verfasser: C.Knopf
Beschluss über die Haushaltssatzung 2022/2023 der Gemeinde Userin	
Beratungsfolge:	
Datum	Gremium
23.02.2022	Gemeindevertretung Userin

Beschlussvorschlag:

Die Gemeindevertretung Userin beschließt, gemäß § 22 Abs. 3 Ziffer 8 KV M-V die als Anlage beigefügte Haushaltssatzung 2022/2023 der Gemeinde Userin mit dem Haushaltsplan, seinen Bestandteilen und Anlagen.

Begründung:

Grundlage für die Erstellung des Haushaltsplanentwurfs 2022/ 2023 sind die haushaltsrechtlichen Bestimmungen der Kommunalverfassung Mecklenburg-Vorpommern vom 13. Juli 2011 (GVOBl. M-V 2011, S. 777), geändert durch Artikel 1 des Gesetzes vom 23. Juli 2019 (GVOBl. M-V 2019, S. 467), der Gemeindehaushaltsverordnung – Doppik vom 25. Februar 2008, in der zuletzt durch Artikel 13 der Verordnung vom 09. April 2020 (GVOBl. M-V S. 166, 181) geänderten Fassung, und des Orientierungsdatenerlasses des Ministeriums für Inneres, Bau und Digitalisierung Mecklenburg-Vorpommern, für das Haushaltsjahr 2022 vom 29.11.2021.

Anlage/n:

Abstimmungsergebnis:

Anzahl der gewählten Mitglieder der Gemeindevertretung : 6
davon anwesend : 6
Ja-Stimmen : 6
Nein-Stimmen : 1
Enthaltungen : 1
Mitwirkungsverbot (lt. § 24(1) KV M-V) : 1


Bürgermeister



Gemeinde Userin

HAUSHALTSPLAN 2022 / 2023

Inhaltsverzeichnis

1.	Haushaltssatzung ausgefertigt	1
2.	Vorbericht	5
3.	Ergebnishaushalt und Finanzhaushalt	25
4.	Übersicht über Erträge und Aufwendungen	31
5.	Übersicht über die Deckungskreise	35
6.	Übersicht über die Finanzdaten der Teilhaushalte	39
7.	Teilergebnishaushalt und Teilfinanzhaushalt - Wesentliche und Sonstige	43
8.	Investitionsprogramm	75
9.	Investitionsübersicht	79
10.	Bilanz VVJ	89
11.	Übersicht über den voraussichtlichen Stand der Verbindlichkeiten zum Ende des Haushaltsjahres	91
12.	Übersicht über den voraussichtlichen Stand der Rückstellungen zum Ende des Haushaltsjahres	93
13.	Zusammensetzung und Entwicklung des Saldos der liquiden Mittel und der Kredite zur Sicherung der Zahlungsfähigkeit im Finanzzeitraum	95
14.	Rubikon	97

Haushaltssatzung der Gemeinde Userin für die Haushaltsjahre 2022 und 2023

Aufgrund des § 45 i.V. § 47 der Kommunalverfassung (KV M-V) wird nach Beschluss der Gemeindevertretung vom 23.02.2022 und nach Vorlage beim Landrat des Landkreises Mecklenburgischen Seenplatte folgende Haushaltssatzung erlassen:

§ 1 Ergebnis- und Finanzhaushalt

Der Haushaltsplan für die Haushaltsjahre 2022 und 2023 wird

	2022	2023
1. im Ergebnishaushalt auf		
einen Gesamtbetrag der Erträge von	954.000 EUR	973.300 EUR
einen Gesamtbetrag der Aufwendungen von	1.090.800 EUR	1.058.200 EUR
ein Jahresergebnis nach Veränderung der Rücklagen von	-136.800 EUR	-84.900 EUR
2. im Finanzhaushalt auf		
a) einen Gesamtbetrag der laufenden Einzahlungen von	860.700 EUR	880.000 EUR
einen Gesamtbetrag der laufenden Auszahlungen ¹ von	884.700 EUR	880.000 EUR
einen jahresbezogenen Saldo der laufenden Ein- und Auszahlungen von	-24.000 EUR	0 EUR
b) einen Gesamtbetrag der Einzahlungen aus der Investitionstätigkeit von	134.800 EUR	1.326.200 EUR
einen Gesamtbetrag der Auszahlungen aus der Investitionstätigkeit von	431.300 EUR	1.979.500 EUR
einen Saldo der Ein- und Auszahlungen aus der Investitionstätigkeit von	-296.500 EUR	-653.300 EUR

festgesetzt.

§ 2 Kredite für Investitionen und Investitionsförderungsmaßnahmen

Kredite zur Finanzierung von Investitionen und Investitionsförderungsmaßnahmen werden nicht veranschlagt.

§ 3 Verpflichtungsermächtigungen

Verpflichtungsermächtigungen werden nicht veranschlagt.

§ 4 Kassenkredite

Kassenkredite werden nicht beansprucht.

¹ einschließlich Auszahlungen für die planmäßige Tilgung von Krediten für Investitionen und Investitionsförderungsmaßnahmen

§ 5 Hebesätze

Die Hebesätze für die Realsteuern werden wie folgt festgesetzt:

1. Grundsteuer		
a) für die land- und forstwirtschaftlichen Flächen (Grundsteuer A) auf	340 v. H.	340 v. H.
b) für die Grundstücke (Grundsteuer B) auf	430 v. H.	430 v. H.
2. Gewerbesteuer auf	390 v. H.	390 v. H.

§ 6 Stellen gemäß Stellenplan

Die Gesamtzahl der im Stellenplan ausgewiesenen Stellen beträgt (2022) und (2023) Vollzeitäquivalente (VzÄ).

§ 7 Regelungen zur Haushaltswirtschaft

1. Echte Deckung gem. § 14 GemHVO-Doppik M-V
 - a) Innerhalb eines Teilhaushaltes sind die Ansätze für Aufwendungen gegenseitig deckungsfähig, soweit im Folgenden oder durch Haushaltsvermerk nichts anderes bestimmt ist. Bei Inanspruchnahme der gegenseitigen Deckungsfähigkeit in einem Teilergebnishaushalt gilt sie auch für entsprechende Ansätze für Auszahlungen im Teilhaushalt.
 - b) Die Aufwendungen für bilanzielle Abschreibungen werden gem. § 14 Abs. 2 GemHVO-Doppik M-V über die Teilhaushalte hinweg für gegenseitig deckungsfähig erklärt.
 - c) Die Personalaufwendungen werden nach § 14 Abs. 2 GemHVO-Doppik M-V über die Teilhaushalte hinweg für gegenseitig deckungsfähig erklärt, analog gilt dieses auch für die hiermit im Zusammenhang stehenden Auszahlungen.
 - d) Die unter b) und c) genannten Aufwendungen und Auszahlungen sind von der Deckungsfähigkeit im Teilhaushalt auszunehmen.
2. Unechte Deckung gem. § 13 GemHVO-Doppik M-V
 - a) Innerhalb eines Produktes können Mehrerträge Aufwendungsansätze erhöhen. Vor Inanspruchnahme ist zu prüfen, ob innerhalb des Produktes Mindererträge vorliegen, die zunächst zu kompensieren sind. Erst darüber hinausgehende Mehrerträge können zur Deckung von Mehraufwendungen verwendet werden. Dies gilt entsprechend für Mehreinzahlungen zur Erhöhung des Auszahlungsansatzes.
 - b) Erträge und Einzahlungen aus Spenden und Versicherungserstattungen sind zweckgebunden für Aufwendungen und Auszahlungen im jeweiligen Produkt einzusetzen.
3. Übertragbarkeit gem. § 15 GemHVO-Doppik M-V
 - a) Ansätze für ordentliche Auszahlungen für Aufwendungen des Haushaltsjahres sind für folgende Produkte eines Teilhaushaltes bei einem ausgeglichenen Haushalt ganz oder teilweise übertragbar, soweit der Haushaltsausgleich im Haushaltsfolgejahr erreicht wird.
5451 Winterdienst/Straßenreinigung
Sie bleiben längstens bis zum Ende des folgenden Haushaltsjahres verfügbar.
 - b) Bei der Zweckbindung von Erträgen für Spenden und Versicherungserstattungen gem. § 13 GemHVO-Doppik M-V bleiben die entsprechenden Ermächtigungen zur Leistung von Aufwendungen bis zur Erfüllung des Zwecks und solche zur Leistung von Auszahlungen bis zur Fälligkeit der letzten Zahlung für ihren Zweck verfügbar.

§ 8 Weitere Vorschriften

Über- und außerplanmäßige Aufwendungen und Auszahlungen, die unabweisbar sind und deren Deckung gewährleistet ist, gelten als nicht erheblich im Sinne des § 50 der KV-MV, wenn

- a) Bei überplanmäßigen Aufwendungen und Auszahlungen die Ansätze bis zu 2.500,00 EUR nicht mehr als 250,00 EUR, die Ansätze über 2.500,00 EUR nicht mehr als um 500,00 EUR überschritten werden;

b) sie bei außerplanmäßigen Aufwendungen und Auszahlungen den Betrag von 500,00 EUR nicht überschreiten.

Nachrichtliche Angaben:

1.	Zum Ergebnishaushalt Das Ergebnis zum 31. Dezember des Haushaltsjahres beträgt voraussichtlich	131.264 EUR	46.364 EUR
2.	Zum Finanzhaushalt Der Saldo der laufenden Ein- und Auszahlungen zum 31. Dezember des Haushaltsjahres beträgt voraussichtlich	1.723.222 EUR	1.723.222 EUR
3.	Zum Eigenkapital Der Stand des Eigenkapitals zum 31. Dezember des Haushaltsjahres beträgt voraussichtlich	5.595.957,00 EUR	5.511.057,00 EUR

Neustrelitz, den _____
Ort, Datum





Bürgermeister

Hinweis:

Die Haushaltssatzung ist gemäß § 47 Abs. 2 KV M-V der Rechtsaufsichtsbehörde mit Schreiben vom *03.02.22* angezeigt worden. Sie enthält keine genehmigungspflichtigen Teile.

Die vorstehende Haushaltssatzung für das Haushaltsjahr 2022 wird hiermit öffentlich bekannt gemacht.

Die Haushaltssatzung wird mit Ihren Anlagen auf der Internetseite www.amtneustrelitz-land.de veröffentlicht.



(Unterschrift)
Bürgermeister



Vorbericht

Vorbericht

zum Haushaltsplan
für das Haushaltsjahr 2022/ 2023

Gemeinde Userin

Vorbericht	1
I. Statistische Angaben	4
1. Entwicklung der Einwohnerzahlen	4
2. Größe und Struktur – wirtschaftliche Struktur	4
3. Überblick über die Steuerhebesätze	4
4. Zuweisungen für Infrastruktur	4
4.1. Infrastruktur pauschale	4
4.2. Pauschale Ausgleich Straßenausbaubeiträge	5
II. Die Haushaltswirtschaft in den Jahren 2022 bis 2025	6
1. Entwicklung der wichtigsten Erträge und Aufwendungen	6
1.1. Entwicklung der Steuereinnahmen	7
1.2. Erträge aus der Auflösung der Sonderposten aus Zuwendungen	7
1.3. Abschreibungen zum Anlagevermögen	8
1.4. Werteverzehr	8
1.5. Personalaufwendungen	8
1.6. Entwicklung der Aufwendungen der Zuweisungen	9
1.7. Entwicklung der Zinserträge und Zinsaufwendungen / Erträge aus Anteilen	9
1.8. Außerordentliche Erträge und Aufwendungen	10
1.9. Fraktionszuwendungen	10
1.10. Wohnungswirtschaft	Fehler! Textmarke nicht definiert.
1.11. Kostenrechnende Einrichtungen	10
1.12. Entwicklung der Jahresergebnisse (Jahresüberschüsse/Jahresfehlbeträge)	10
2. Finanzhaushalt	11
2.1. Übersicht über die Ein- und Auszahlungen	11
2.2. Übersicht über die Ein- und Auszahlungen der laufenden Verwaltungstätigkeit (ohne Wohnungswirtschaft)	12
2.3. Investitionstätigkeit	13
2.3.1. Entwicklung der Investitionstätigkeit	13

Gemeinde Userin	2022
2.3.2. Verpflichtungsermächtigungen	13
2.4. Finanzierungstätigkeit	14
2.4.1. Kredite für Investitionen und Investitionsförderungsmaßnahmen	14
2.4.2. Bürgschaften	14
2.5. Entwicklung der Zinseinnahmen und –ausgaben / Einzahlungen aus Anteilen	14
2.6. Entwicklung des Eigenkapitals	15
2.7. Veränderung der Rücklage der Belastungen aus dem kommunalen Finanzausgleich	16
2.8. Entwicklung der Rückstellungen	16
2.9. Erträge, Einzahlungen, Aufwendungen und Auszahlungen freiwillige Leistungen	17
2.10. Kassenkredite	17
2.11. Darstellung des anteils wichtigsten Leistungen des Ergebnishaushaltes der Jahre 2022/2023	18
2.12. Finanzhaushalt – Finanzmittelüberschüsse/Finanzmittelfehlbeträge (mit durchlaufende Gelder)	18
3. Die Drei-Komponenten-Rechnung/Vermögensrechnung (Bilanz)	19

I. Statistische Angaben

1. Entwicklung der Einwohnerzahlen

Stand 31.12.2017	Stand 31.12.2018	Stand 31.12.2019	Stand 31.12.2020
646	671	671	646

Für das Planungsjahr 2022 ist die Einwohnerzahl zum 31.12.2020 zugrunde gelegt. Für das HHJ 2023 wird mit einer Einwohnerzahl zum 31.12.2021 (Durchschnitt 2013-2020) geplant.

Die Einwohnerzahl bildet die Grundlage für die Zuweisungen aus dem FAG. Das Finanzausgleichsgesetz liegt noch nicht als Gesetz vor, so dass der Gesetzentwurf und die Orientierungsdaten des Innenministeriums vom 17.12.2021 die Planungsgrundlage bildet. Geplant ist die Beschlussfassung zum FAG M-V im I. Quartal 2022. Die Berechnung der Schlüsselzuweisung erfolgt nachdem FAG M-V durch Vergleich der Bedarfsmesszahl (Grundbetrag vervielfältigt um den Bedarfsansatz) mit der Steuerkraftmesszahl berechnet. Ist die Bedarfsmesszahl höher als die Steuerkraftmesszahl, erhält die Gemeinde eine Zuweisung i.H.v. 60% des Unterschiedsbetrages. Zusätzlich erhalten die Gemeinden Schlüsselzuweisungen, wenn die Finanzkraft der jeweiligen Gemeinde unter 90% der durchschnittlichen Finanzkraft aller Gemeinden liegt. Die durchschnittliche Finanzkraft beträgt lt. o.g. Orientierungsdaten bei 1.203,45 EUR je EW. Auf der Grundlage der Steuerkraft 2020 und der zur Verfügung stehenden Teilschlüsselmasse ergibt sich für die Berechnung der Bedarfsmesszahlen für Gemeindeaufgaben ein vorläufiger Grundbetrag i.H.v. 921,98 EUR. Der Bedarfsansatz beinhaltet die Einwohnerzahl, zusätzlich je Kind ein Faktor von 1,22 und bei einem überdurchschnittlichen EW-Rückgang über 10 Jahre je EW einen weiteren zusätzlichen Faktor von 0,35.

2. Größe und Struktur – wirtschaftliche Struktur

Gemeindegröße: 45,84 km²

Zur Gemeinde gehören die Orte Userin, Useriner Mühle, Groß Quassow, Zwenzow, Voßwinkel und Lindenberg. Die Gemeinde ist touristisch und landwirtschaftlich geprägt und hat kleine und mittlere Handwerks- und Gewerbebetriebe.

3. Überblick über die Steuerhebesätze

Steuerart	Ergebnis 2020	Ansatz 2021	Ansatz 2022	Ansatz 2023	Plan 2024	Plan 2025
	v. H.					
Grundsteuer A	330	330	340	340	340	340
Grundsteuer B	330	410	430	430	430	430
Gewerbesteuer	330	380	390	390	390	390

Folgende Nivellierungssätze liegen für die Berechnung der Steuerkraft 2020 für den Finanzausgleich 2022 zu Grunde:

Gewerbesteuer:	381%
Grundsteuer A:	323%
Grundsteuer B:	427%

Diese Steuerhebesätze finden bis zum Jahr 2023 im Finanzausgleich Berücksichtigung.

Da Gemeinden mit unterdurchschnittlichen Hebesätzen bei der Berechnung von Schlüsselzuweisungen und Umlagen mit einer Steuerkraft berücksichtigt werden, die teilweise deutlich über den tatsächlichen Steuereinnahmen der Gemeinden liegen, ist es im Interesse der Finanzausstattung der Gemeinde notwendig, die Hebesätze anzugleichen. Das Hebesatzrecht liegt bei der Gemeinde. Davon hat die Gemeinde Userin im Vorfeld der Haushaltsplanung 2022/2023 Gebrauch gemacht und eine Hebesatzsatzung beschlossen. Die Veränderungen der Hebesätze der Gemeinde sind in der oben stehenden Tabelle ersichtlich.

4. Zuweisungen für Infrastruktur

4.1. Infrastrukturpauschale

Für die Haushaltsjahre 2022 und 2023 erhalten die Gemeinden allgemeine Zuweisungen für Investitionen, Investitionsfördermaßnahmen und Instandhaltungsmaßnahmen für folgende Bereiche:

Schulen, Kindertageseinrichtungen, Straßen, Sportanlagen, Feuerwehr und Brandschutz, kommunaler Wohnungsbau und Digitalisierung/Breitband. Die Zuschüsse werden als Kapitalzuschüsse gewährt.

Die Infrastrukturpauschale errechnet sich lt. § 23 FAG aus einer finanzkraftunabhängige und einer finanzkraftabhängige Zuweisung. Je nach Finanzkraft kann diese schwanken. Laut Orientierungserlass plant die Gemeinde für 2022 mit 47.100 EUR für 2022 und 23.500 EUR für 2023. Die Reduzierung des Haushaltsansatzes für 2023 erfolgt auf der Grundlage des § 14 Absatz 1 Nr. 1 b. Somit wurde mit der Mindestzuführung geplant, die im HHJ 2023 geringer ist, als HHJ 2022.

Verwendung der Mittel2022

Die gesamte Summe in Höhe von 47.100 EUR soll zur Deckung der Eigenmittel für den Bau einer Zisterne in Userin (120.000 EUR) eingesetzt werden.

2023

Die gesamte Summe in Höhe von 23.500 EUR soll zur Deckung von Eigenmitteln für den Bau einer Löschwasserentnahmestelle in Zwenzow (30.000 EUR) verwendet werden.

Die Einzelmaßnahmen einschließlich der Finanzierung (Eigenmittel und Fördermittel) sind im Investitionsprogramm in der Anlage dargestellt.

4.2. Pauschale Ausgleich Straßenausbaubeiträge

Ab dem Haushaltsjahr 2020 erhält die Gemeinde einen finanziellen Ausgleich für den Wegfall der Straßenbaubeiträge gemäß § 8a KAG M-V. Die Mittelzuweisungen erfolgen nach gewichteten Straßenlängen. In der mittelfristigen Planung geht die Gemeinde Userin von einer jährlichen Zuweisung i.H.v. 21.238,95 EUR (Planansatz: 21.200 EUR) aus.

Darstellung Haushaltsausgleich

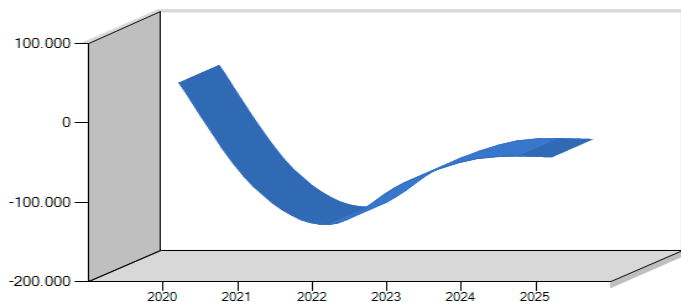
	Ergebnis 2020	Ansatz 2021	Ansatz 2022	Ansatz 2023	Plan 2024	Plan 2025
	in €					
Summe der Erträge	992.598,69	900.500	954.000	973.300	990.300	990.100
Summe der Aufwendungen	950.847,91	990.200	1.090.800	1.058.200	1.043.700	1.041.600
Jahresergebnis vor Veränderung der Rücklagen	41.750,78	-89.700	-136.800	-84.900	-53.400	-51.500
Ausgleich über Einstellung Rücklage	0,00	0	0	0	0	0
Entnahme Rücklage	0,00	89.700	0	0	0	0
Vortrag aus Haushaltsvorjahr	226.313,27	268.064	268.064	131.264	46.364	-7.036
Ergebnis zum 31.12. des HHJ	268.064,05	268.064	131.264	46.364	-7.036	-58.536

II. Die Haushaltswirtschaft in den Jahren 2022 bis 2025

1. Entwicklung der wichtigsten Erträge und Aufwendungen

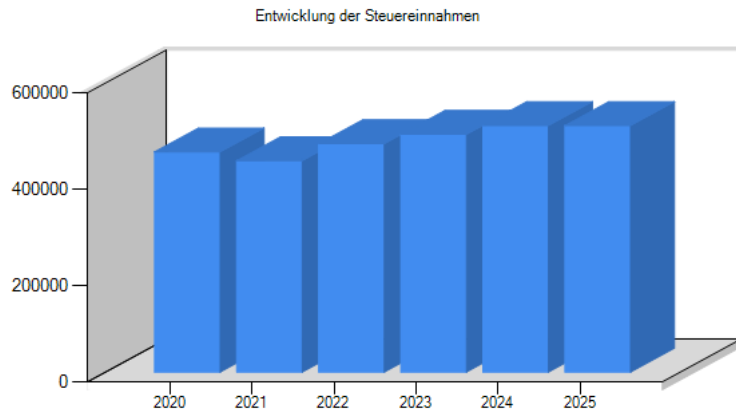
ausgewählte Ertrags- und Aufwandsarten	Ergebnis 2020	Ansatz 2021	Ansatz 2022	Ansatz 2023	Plan 2024	Plan 2025
	in €					
Steuern	470.202,75	439.700	474.900	494.200	512.800	512.800
Gebühren u.ä. Entgelte	86.912,01	88.200	83.300	83.300	83.000	83.000
Zuweisungen, Zuwendungen und Umlagen	373.414,78	346.700	366.700	366.700	366.500	366.300
Sonstige Erträge	43.390,37	17.600	17.700	17.700	16.600	16.600
Erträge aus lfd. Verwaltungstätigkeit	973.919,91	892.200	942.600	961.900	978.900	978.700
Personalaufwand	24.103,49	32.800	37.400	37.400	37.400	37.400
Versorgungsaufwendungen	0,00	0	0	0	0	0
Aufwendungen für Sach- und Dienstleistungen.	196.233,92	268.300	225.000	176.900	177.300	175.700
Transferaufwendungen	454.952,31	476.800	594.600	615.800	610.900	610.900
Abschreibungen	205.443,40	192.700	206.100	203.700	198.300	197.800
Sonstige Aufwendungen	70.114,79	19.500	27.600	24.300	19.700	19.700
Aufwendungen aus lfd. Verwaltungstätigkeit	950.847,91	990.100	1.090.700	1.058.100	1.043.600	1.041.500
Ergebnis der lfd. Verwaltungstätigkeit	23.072,00	-97.900	-148.100	-96.200	-64.700	-62.800
Zinsen und sonstige Finanzerträge	18.678,78	8.300	11.400	11.400	11.400	11.400
Zinsen und sonstige Finanzaufwendungen	0,00	100	100	100	100	100
Finanzergebnis	18.678,78	8.200	11.300	11.300	11.300	11.300
Ordentliches Ergebnis	41.750,78	-89.700	-136.800	-84.900	-53.400	-51.500
Außerordentliche Erträge	0,00	0	0	0	0	0
Außerordentliche Aufwendungen	0,00	0	0	0	0	0
Außerordentliches Ergebnis	0,00	0	0	0	0	0
Jahresergebnis vor Veränderung der Rücklagen	41.750,78	-89.700	-136.800	-84.900	-53.400	-51.500
Jahresergebnis nach Veränderung der Rücklagen	41.750,78	0	-136.800	-84.900	46.300	0

Der Ergebnishaushalt der Gemeinde stellt sich in den HHJ 2022 und 2023 nicht ausgeglichen dar. Der Ausgleich in den Haushaltsjahren 2022 und 2023 wird über den positiven Ergebnisvortrag erreicht.



1.1. Entwicklung der Steuereinnahmen

Steuerart	Ergebnis 2020	Ansatz 2021	Ansatz 2022	Ansatz 2023	Plan 2024	Plan 2025
	in €					
Realsteuern						
Grundsteuer A	13.061,75	11.700	12.300	12.300	12.300	12.300
Grundsteuer B	86.840,04	85.000	90.000	90.000	90.000	90.000
Gewerbesteuer	107.637,01	72.500	80.000	85.000	90.000	90.000
Gemeindeanteile an						
der Einkommenssteuer	224.991,88	239.800	254.100	267.900	275.000	275.000
der Umsatzsteuer	20.408,96	17.400	19.900	20.400	21.000	21.000
andere Steuern						
Vergnügungssteuer	0,00	0	0	0	0	0
Hundesteuer	6.154,17	3.300	4.500	4.500	4.500	4.500
Zweitwohnungssteuer	11.057,81	10.000	14.100	14.100	20.000	20.000
sonstige Steuern	51,13	0	0	0	0	0
Gesamt	470.202,75	439.700	474.900	494.200	512.800	512.800



1.2. Erträge aus der Auflösung der Sonderposten aus Zuwendungen

Produktbereich		Ergebnis 2020	Ansatz 2021	Ansatz 2022	Ansatz 2023	Plan 2024	Plan 2025
		in €					
1	Zentrale Verwaltung	246,60	0	0	0	0	0
2	Schule und Kultur	0,00	0	0	0	0	0
3	Soziales und Jugend	0,00	0	0	0	0	0
4	Gesundheit und Sport	11.875,06	11.600	11.800	11.800	11.700	11.500
5	Gestaltung der Umwelt	79.901,28	79.500	79.700	79.700	79.600	79.600
6	Zentrale Finanzleistungen	0,00	0	0	0	0	0
Gesamt		92.022,94	91.100	91.500	91.500	91.300	91.100

1.3. Abschreibungen zum Anlagevermögen

Produktbereich		Ergebnis 2020	Ansatz 2021	Ansatz 2022	Ansatz 2023	Plan 2024	Plan 2025
in €							
1	Zentrale Verwaltung	17.995,46	9.000	18.100	16.500	16.500	16.500
2	Schule und Kultur	291,39	400	400	400	400	400
3	Soziales und Jugend	263,90	300	300	300	300	300
4	Gesundheit und Sport	19.172,11	19.700	20.000	19.200	18.200	17.700
5	Gestaltung der Umwelt	167.707,16	163.300	167.300	167.300	162.900	162.900
6	Zentrale Finanzleistungen	0,00	0	0	0	0	0
Gesamt		205.430,02	192.700	206.100	203.700	198.300	197.800

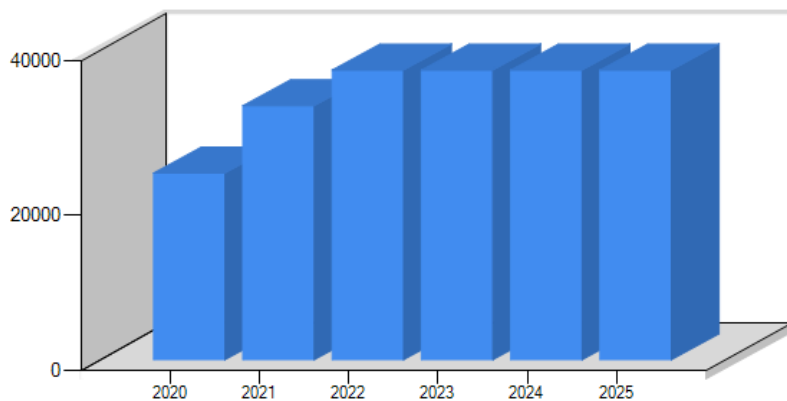
1.4. Werteverzehr

	Ergebnis 2020	Ansatz 2021	Ansatz 2022	Ansatz 2023	Plan 2024	Plan 2025
in €						
Auflösungen der Sonderposten aus Zuwendungen	92.022,94	91.100	91.500	91.500	91.300	91.100
Auflösung der Sonderposten für Baukostenzuschüsse und ähnliche Entgelte	1.076,03	400	1.000	1.000	1.000	1.000
Abschreibungen zum Anlagevermögen	205.430,02	192.700	206.100	203.700	198.300	197.800
Werteverzehr	-112.331,05	-101.200	-113.600	-111.200	-106.000	-105.700

1.5. Personalaufwendungen

Personalaufwendungsart	Ergebnis 2020	Ansatz 2021	Ansatz 2022	Ansatz 2023	Plan 2024	Plan 2025
in €						
Personalkosten	788,49	1.400	2.900	2.900	2.900	2.900
Aufwandsentschädigungen	23.315,00	31.400	34.500	34.500	34.500	34.500
Gesamt	24.103,49	32.800	37.400	37.400	37.400	37.400

Entwicklung der Personalaufwendungen



1.6. Entwicklung der Aufwendungen der Zuweisungen

	Ergebnis 2020	Ansatz 2021	Ansatz 2022	Ansatz 2023	Plan 2024	Plan 2025
in €						
Zuweisungen und Zuschüsse für laufende Zwecke	7.450,00	8.300	80.600	80.300	80.300	80.300
Gewerbesteuerumlage	9.584,29	6.500	6.900	7.000	7.000	7.000
Kreisumlage	258.143,96	267.400	308.800	317.400	315.000	315.000
Amtsumlage	122.067,40	118.600	144.700	157.500	155.000	155.000
Gesamt	397.245,65	400.800	541.000	562.200	557.300	557.300

Die Kreis- und Amtsumlage errechnet sich aus der Umlagegrundlage lt. § 30 FAG M-V multipliziert mit einem Vonhundertersatz. Die Umlagegrundlage 2022 errechnet sich aus der Steuerkraft des Vorvorjahres und der Schlüsselzuweisung des laufenden Jahres.

Die Umlagegrundlage hat sich bis zum HHJ 2019 gleichbleibend entwickelt. Seit dem HHJ 2020 gibt es aufgrund der Absenkung der Umlagegrundlage für die Kreisumlage unterschiedliche Grundlagen. Ab dem Jahr 2023 wird es gemäß § 30 (3) FAG M-V keine Absenkung mehr geben.

bisherige Grundlage	Veränderung gegenüber Vorjahr
2016 = 515.552 EUR	= + 21,03%
2017 = 545.424 EUR	= + 5,79%
2018 = 553.763 EUR	= + 1,52%
2019 = 526.564 EUR	= - 4,92%

neue Grundlage	2020	2021	2022
Kreisumlagegrundlage	582.796,67 EUR	644.855,66 EUR	713.065,52 EUR
Amtsumlagegrundlage	653.465,72 EUR	693.139,77 EUR	738.797,85 EUR

Kreisumlage

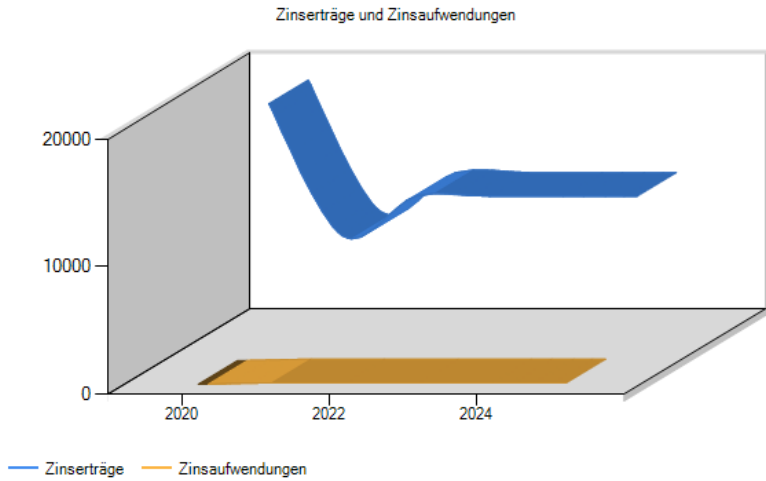
Die Kreisumlage ist für 2022 vorläufig mit 43,29% festgelegt. Für 2023 wurde mit 44,50 % der Umlagegrundlage geplant.

Amtsumlage

Die Amtsumlage wurde für das HHJ 2022 mit 19,59% und für das HHJ 2023 mit 19,70% festgesetzt.

1.7. Entwicklung der Zinserträge und Zinsaufwendungen / Erträge aus Anteilen

	Ergebnis 2020	Ansatz 2021	Ansatz 2022	Ansatz 2023	Plan 2024	Plan 2025
in €						
Erträge						
Zinsenerträge	0,00	1.000	0	0	0	0
Gewinnanteile aus verbundenen Unternehmen und Beteiligungen	12.643,92	7.000	10.000	10.000	10.000	10.000
Sonstige Finanzerträge	6.034,86	300	1.400	1.400	1.400	1.400
Summe	18.678,78	8.300	11.400	11.400	11.400	11.400
Aufwendungen						
Zinsaufwendungen	0,00	0	0	0	0	0
Sonstige Finanzaufwendungen	0,00	100	100	100	100	100
Summe	0,00	100	100	100	100	100
Saldo	18.678,78	8.200	11.300	11.300	11.300	11.300



1.8. Außerordentliche Erträge und Aufwendungen

Außerordentliche Erträge und Aufwendungen sind nicht geplant

1.9. Fraktionszuwendungen

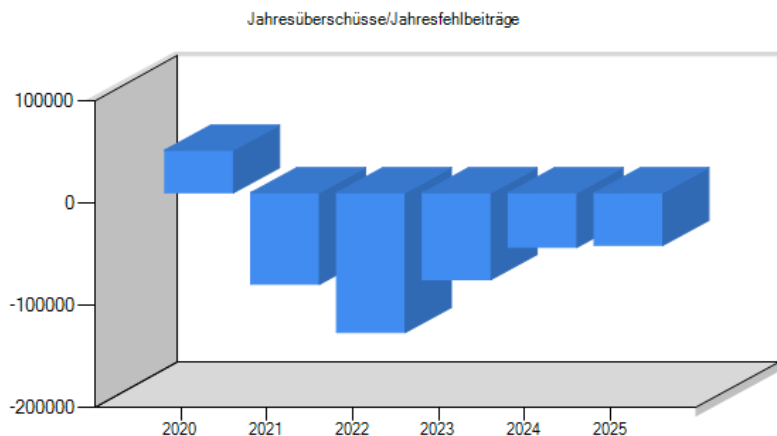
Fraktionszuwendungen werden nicht gezahlt.

1.10. Kostenrechnende Einrichtungen

Die Gemeinde unterhält eine Kostenrechnende Einrichtung – das Bestattungswesen (Friedhof mit Trauerhalle in Zwenzow und Groß Quassow, Trauerhalle in Userin). Das Bestattungswesen ist in den Haushaltsjahren 2022 und 2023 sowohl im Ergebnis- als auch im Finanzhaushalt nicht ausgeglichen. Diese Entwicklung setzt sich bis zum Ende der mittelfristigen Planung 2025 fort. Der Verlust beider Haushalte wird über den Gesamthaushalt gedeckt. Um den Verlust künftig zu reduzieren ist regelmäßig die Friedhofssatzung anzupassen.

1.11. Entwicklung der Jahresergebnisse (Jahresüberschüsse/Jahresfehlbeträge)

	Ergebnis 2020	Ansatz 2021	Ansatz 2022	Ansatz 2023	Plan 2024	Plan 2025
	in €					
Erträge	992.598,69	900.500,00	954.000,00	973.300,00	990.300,00	990.100,00
Aufwendungen	950.847,91	990.200,00	1.090.800,00	1.058.200,00	1.043.700,00	1.041.600,00
Saldo	41.750,78	-89.700	-136.800	-84.900	-53.400	-51.500
<i>Zuführung/Entnahme Rücklagen</i>	<i>0,00</i>	<i>89.700</i>	<i>0</i>	<i>0</i>	<i>7.100</i>	<i>51.500</i>



2. Finanzhaushalt

2.1. Übersicht über die Ein- und Auszahlungen

	Ergebnis 2020	Ansatz 2021	Ansatz 2022	Ansatz 2023	Plan 2024	Plan 2025
	in €					
ordentliche Einzahlungen	894.554,99	808.300	860.700	880.000	897.200	897.200
ordentliche Auszahlungen	1.513.937,82	797.500	884.700	880.000	897.200	897.200
ordentliches Ergebnis	-619.382,83	10.800	-24.000	0	0	0
außerordentliche Einzahlungen	0,00	0	0	0	0	0
außerordentliche Auszahlungen	0,00	0	0	0	0	0
außerordentliches Ergebnis	0,00	0	0	0	0	0
Einzahlungen aus Investitionstätigkeit	866.207,25	0	134.800	1.326.200	51.800	53.400
Auszahlungen aus Investitionstätigkeit	425.342,20	68.500	431.300	1.979.500	0	0
Saldo aus der Ein- und Auszahlungen aus Investitionstätigkeit	440.865,05	-68.500	-296.500	-653.300	51.800	53.400
Finanzmittelüberschuss / Finanzmittelfehlbetrag	-178.517,78	-57.700	-320.500	-653.300	51.800	53.400
Einzahlungen aus der Aufnahme von Krediten für Investitionen und Investitionsförderungsmaßnahmen	0,00	0	0	0	0	0
Auszahlungen für Tilgung von Krediten für Investitionen und Investitionsförderungsmaßnahmen	16.320,44	16.400	0	0	0	0
Saldo der Ein- und Auszahlungen aus Krediten für Investitionen und Investitionsförderungsmaßnahmen	-16.320,44	-16.400	0	0	0	0
Saldo der durchlaufender Gelder und ungeklärten Zahlungsvorgänge	437.315,00	0	0	0	0	0
Veränderung der liquiden Mittel und der Kredite zur Sicherung der Zahlungsfähigkeit	242.476,78	-74.100	-320.500	-653.300	51.800	53.400

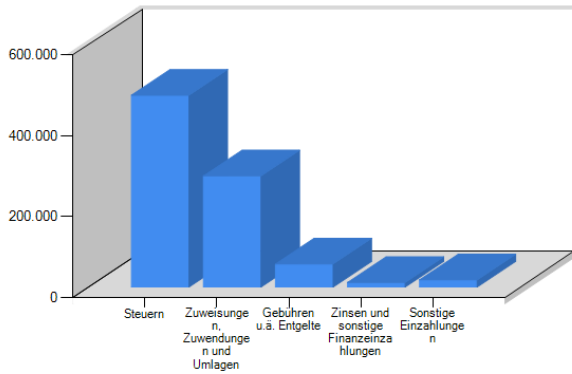
Der Finanzplan der Gemeinde ist über eine Einzahlung aus dem Bankguthaben i.H.v. 320.500 EUR für das HHJ 2022 und i.H.v. 653.300 EUR für das HHJ 2023 ausgeglichen.

Das entnommene Bankguthaben deckt im Haushaltsjahr 2022 neben Eigenmitteln für Investitionen auch die Tilgung und anteilig den laufenden Haushalt. Im Haushaltsjahr 2022 ist aufgrund des geplanten Überschusses im laufenden Finanzhaushalt eine Zuführung in den Investitionsbereich möglich (siehe hierzu auch Erläuterungen unter Punkt 2.3.1 sonstige Einzahlungen), insofern deckt das entnommene Bankguthaben ausschließlich die noch benötigten Eigenmittel für Investitionen.

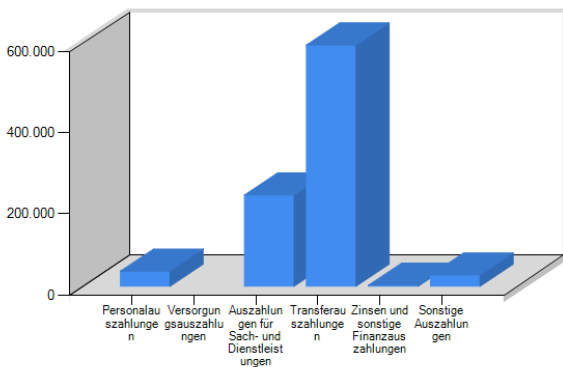
2.2. Übersicht über die Ein- und Auszahlungen der laufenden Verwaltungstätigkeit

ausgewählte Ein- und Auszahlungsarten	Ergebnis 2020	Ansatz 2021	Ansatz 2022	Ansatz 2023	Plan 2024	Plan 2025
	in €					
Einzahlungen						
Steuern	476.025,20	439.700	474.900	494.200	512.800	512.800
Zuweisungen, Zuwendungen und Umlagen	281.156,77	255.600	275.200	275.200	275.200	275.200
Öffentl.-rechtlich. Gebühren u.ä. Entgelte	67.702,61	63.800	57.200	57.200	56.900	56.900
Privatrechntl. Leistungsentgelte	26.221,31	23.300	24.300	24.300	24.300	24.300
Zinsen und sonstige Finanzeinzahlungen	17.654,86	8.300	11.400	11.400	11.400	11.400
Sonstige Einzahlungen	25.794,24	17.600	17.700	17.700	16.600	16.600
Summe	894.554,99	808.300	860.700	880.000	897.200	897.200
Auszahlungen						
Personalauszahlungen	25.168,63	32.800	37.400	37.400	37.400	37.400
Versorgungsauszahlungen	0,00	0	0	0	0	0
Auszahlungen für Sach- und Dienstleistungen	194.401,19	268.300	225.000	176.900	177.300	175.700
Transferauszahlungen	455.517,22	476.800	594.600	615.800	610.900	610.900
Zinsen und sonstige Finanzauszahlungen	0,00	100	100	100	100	100
Sonstige Auszahlungen	838.850,78	19.500	27.600	49.800	71.500	73.100
Summe	1.513.937,82	797.500	884.700	880.000	897.200	897.200
Saldo	-619.382,83	10.800	-24.000	0	0	0

Einzahlungen der laufenden Verwaltungstätigkeit



Auszahlungen der laufenden Verwaltungstätigkeit



2.3. Investitionstätigkeit

2.3.1. Entwicklung der Investitionstätigkeit

Ein- und Auszahlungsart	Ergebnis 2020	Ansatz 2021	Ansatz 2022	Ansatz 2023	Plan 2024	Plan 2025
	in €					
Einzahlungen						
Einzahlungen aus Veräußerung	8.540,00	0	0	0	0	0
Zuweisungen und Zuschüsse	47.375,94	0	113.600	1.279.500	0	0
Beiträge	21.238,95	0	21.200	21.200	0	0
Fördermittel/ Infrastrukturpauschale						
Sonstige Einzahlungen	789.052,36	0	0	25.500	51.800	53.400
Summe	866.207,25	0	134.800	1.326.200	51.800	53.400
Auszahlungen						
Vermögenserwerb	425.342,20	68.500	431.300	1.979.500	0	0
Zuweisungen und Zuschüsse	0,00	0	0	0	0	0
Sonstige Auszahlungen für Sachanlagen	0,00	0	0	0	0	0
Summe	425.342,20	68.500	431.300	1.979.500	0	0
Saldo	440.865,05	-68.500	-296.500	-653.300	51.800	53.400

Erläuterung zu „Sonstigen Einzahlungen“

Das Ergebnis 2020 beinhaltet erstmalig die Umbuchung und somit die Einnahme des Finanzüberschusses des laufenden Finanzhaushaltes 2020 einschließlich der aufgelaufenen Überschüsse der Jahre 2012 bis 2019. Diese Möglichkeit war mit der Verordnung zur Veränderung der Gemeindehaushaltsverordnung-Doppik (§ 12 Nummer 4) vom 19.Mai 2016 gegeben. Siehe Anlage 5a zum Jahresabschluss. Für das Jahre 2022 ist eine Zuführung nicht möglich, da der laufende Finanzhaushalt nicht ausgeglichen ist. Ab dem Jahr 2023 wird wieder mit einer Zuführung geplant (siehe Tabelle oben).

Für folgende Produkte sind hauptsächlich Investitionen(Darstellung Eigenmittel) geplant:

	2022	2023
	in €	
1111 Verwaltungssteuerung	4.000	0
1261 Brandschutz	134.000	330.000
4242 Badestellen	70.000	0
5211 Bau- und Grundstücksordnung	41.000	202.000
5411 Gemeindestraßen	100.000	190.500
5413 Straßenbeleuchtung	3.000	0

Die Einzelmaßnahmen einschließlich der Finanzierung (Eigenmittel und Fördermittel) sind im Investitionsprogramm in der Anlage dargestellt.

Für die geplanten Investitionen werden in den Haushaltsjahren 2022 bis 2023 949.800 EUR an Eigenmitteln benötigt. Diese Mittel sind im Bankbestand der Gemeinde vorhanden, Investitionskredite brauchen nicht aufgenommen werden. Ausgaben für Investitionen sind aber nur bis zum HHJ 2023 geplant.

2.3.2. Verpflichtungsermächtigungen

Verpflichtungsermächtigungen liegen nicht vor.

2.4. Finanzierungstätigkeit

2.4.1. Kredite für Investitionen und Investitionsförderungsmaßnahmen

	Ergebnis 2020	Ansatz 2021	Ansatz 2022	Ansatz 2023	Plan 2024	Plan 2025
in €						
Einzahlungen:						
Kredite inklusive Umschuldung vom Land	0,00	0	0	0	0	0
Kredite inklusive Umschuldung vom inländischen Geldmarkt	0,00	0	0	0	0	0
Gesamt	0,00	0	0	0	0	0
Auszahlungen:						
Tilgung inklusive Umschuldung an Land	0,00	0	0	0	0	0
Tilgung inklusive Umschuldung an inländischen Geldmarkt	16.320,44	16.400	0	0	0	0
Gesamt	16.320,44	16.400	0	0	0	0
Saldo	-16.320,44	-16.400	0	0	0	0
Schulden gesamt beim Land	0,00	0	0	0	0	0
Schulden gesamt beim inländischen Geldmarkt	16.320,38	0	0	0	0	0
Gesamt	16.320,38	0	0	0	0	0

Die Gemeinde hat keine Kreditverpflichtungen mehr, der bislang bestehende KfW-Kredit wurde 2021 komplett getilgt; Kreditaufnahmen sind in der mittelfristigen Planung nicht geplant.

Verbindlichkeiten

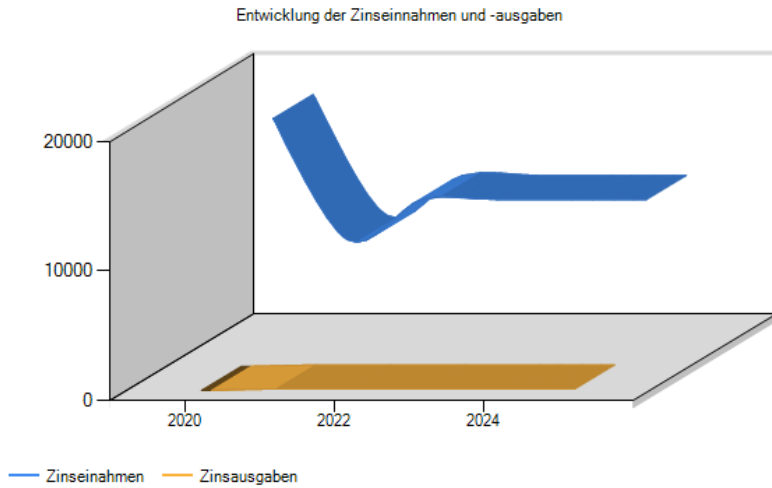
Weitere Verbindlichkeiten bestehen zum Bilanzstichtag aus Lieferungen und Leistungen. Diese Verbindlichkeiten sind sehr kurzfristig und als nicht wesentlich zu bewerten und liegen in der Regel unter 0,5% der Bilanzsumme.

2.4.2. Bürgschaften

Bürgschaften bestehen nicht.

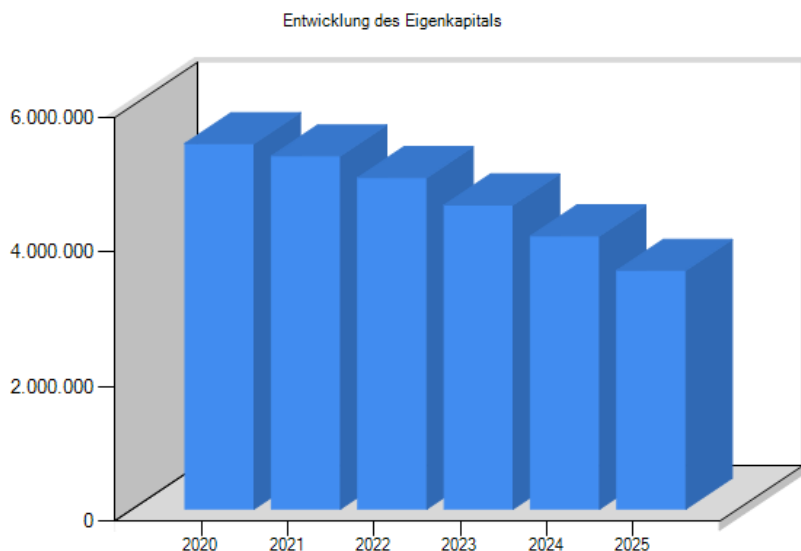
2.5. Entwicklung der Zinseinnahmen und –ausgaben / Einzahlungen aus Anteilen

	Ergebnis 2020	Ansatz 2021	Ansatz 2022	Ansatz 2023	Plan 2024	Plan 2025
in €						
Einzahlungen						
Zinseinzahlungen	0,00	1.000	0	0	0	0
Gewinnanteile aus verbundenen Unternehmen und Beteiligungen	12.643,92	7.000	10.000	10.000	10.000	10.000
Sonstige Finanzeinzahlungen	5.010,94	300	1.400	1.400	1.400	1.400
Summe	17.654,86	8.300	11.400	11.400	11.400	11.400
Auszahlungen						
Zinsauszahlungen	0,00	0	0	0	0	0
Sonstige Finanzauszahlungen	0,00	100	100	100	100	100
Summe	0,00	100	100	100	100	100
Saldo	17.654,86	8.200	11.300	11.300	11.300	11.300



2.6. Entwicklung des Eigenkapitals

	Ergebnis 2020	Ansatz 2021	Ansatz 2022	Ansatz 2023	Plan 2024	Plan 2025
	in €					
Eigenkapital am Anfang des Haushaltsjahres	5.611.786,68	5.732.757	5.732.757	5.595.957	5.511.057	5.457.657
Jahresüberschuss / Jahresfehlbetrag	41.750,78	-89.700	-136.800	-84.900	-53.400	-51.500
Einstellung in die Kapitalrücklagen	79.219,62	0	0	0	0	0
Entnahme aus der Kapitalrücklagen	0,00	89.700	0	0	7.100	51.500
Einstellung in die Rücklage für Belastungen aus dem kommunalen Finanzausgleich	0,00	0	0	0	0	0
Entnahme aus der Rücklage für Belastungen aus dem kommunalen Finanzausgleich	0,00	0	0	0	0	0
Entnahme aus sonstigen zweckgebunden Ergebnisrücklagen	0,00	0,00	0	0	0	0
Ergebnisvortrag aus dem Haushaltsvorjahr	226.313,27	268.064	268.064	131.264	46.364	64
Ergebnis zum Ende des Haushaltsjahres	268.064,05	268.064	131.264	46.364	64	64
Eigenkapital zum Ende des Haushaltsjahres	5.732.757,08	5.732.757	5.595.957	5.511.057	5.457.657	5.406.157



Veränderung der Kapitalrücklage

Der Haushaltsausgleich soll in den HHJ 2022/ 2023 aus dem vorhandenen positiven Vortrag erfolgen. In der mittelfristigen Planung (2024/2025) wird der Haushaltsausgleich nur mit Rückgriff auf die Kapitalrücklage erfolgen können. Das vorläufige Eigenkapital zum 31.12.2020 beträgt 5.732.757,08 EUR. Der Jahresabschluss 2020 muss noch festgestellt werden. Dem gegenüber steht ein Anlagevermögen 5.546.709,98 EUR. Das Eigenkapital wird sich im mittelfristigen Planungszeitraum (2022-2025) um 326.600 EUR reduzieren. Die Reduzierung erfolgt hauptsächlich durch nicht zu erwirtschaftenden Werteverzehr.

2.7. Veränderung der Rücklage der Belastungen aus dem kommunalen Finanzausgleich

Veränderung der Rücklage für Belastungen aus dem kommunalen Finanzausgleich
Diese Rücklage hat zur Planung 2020 keinen Bestand. Die Gemeinde geht davon aus, dass in der mittelfristigen Planung diese Rücklage auch nicht neu gebildet werden muss.

2.8. Entwicklung der Rückstellungen

Rückstellungsarten	Ergebnis 2020	Ansatz 2021	Ansatz 2022	Ansatz 2023	Plan 2024	Plan 2025
	in €					
Sonstige Rückstellungen	51.402,81	51.403	51.403	51.403	51.403	51.403
dav.						
Auskehr	17.310,81	17.311	17.311	17.311	17.311	17.311
Gewerbesteuer-rückstellungen	34.092,00	34.092	34.092	34.092	34.092	34.092
Instandhaltungs-rückstellungen	0,00	0	0	0	0	0
Urlaubs- und Überstunden-rückstellungen	0,00	0	0	0	0	0

2.9. Erträge, Einzahlungen, Aufwendungen und Auszahlungen freiwillige Leistungen

	Ergebnis 2020	Ansatz 2021	Ansatz 2022	Ansatz 2023	Plan 2024	Plan 2025
in €						
Summe der Erträge	12.628,06	13.100	13.400	13.400	12.200	12.000
Summe der Aufwendungen	37.759,11	59.700	70.100	45.600	44.600	42.500
Jahresergebnis (Jahresüberschuss/ Jahresfehlbetrag) vor Veränderung der Rücklagen	-25.131,05	-46.600	-56.700	-32.200	-32.400	-30.500
Summe der laufenden Einzahlungen	753,00	1.500	1.600	1.600	500	500
Summe der laufenden Auszahlungen	18.098,81	39.300	49.400	25.700	25.700	24.100
Jahresbezogener Saldo der laufenden Ein- und Auszahlungen vor planmäßiger Tilgung	-17.345,81	-37.800	-47.800	-24.100	-25.200	-23.600
Summe der Einzahlungen aus Investitionstätigkeit	0,00	0	0	0	0	0
Summe der Auszahlungen aus Investitionstätigkeit	0,00	0	61.300	1.000	0	0
Saldo der Ein- und Auszahlungen aus Investitionstätigkeit	0,00	0	-61.300	-1.000	0	0
Finanzmittelüberschuss/ Finanzmittelfehlbetrag	-17.345,81	-37.800	-109.100	-25.100	-25.200	-23.600

2.10. Kassenkredite

	Ergebnis 2020	Ansatz 2021	Ansatz 2022	Ansatz 2023	Plan 2024	Plan 2025
in €						
Aufnahme von Krediten zur Liquiditätssicherung	0,00	0	0	0	0	0
Tilgung von Krediten zur Liquiditätssicherung	0,00	0	0	0	0	0
Saldo	0,00	0	0	0	0	0

2.11. Darstellung des Anteils wichtigsten Leistungen des Ergebnishaushaltes der Jahre 2022/2023

Vom Gesamtvolumen der Aufwendungen des Ergebnishaushaltes sind u.a. folgende Leistungen geplant:

	Ansatz 2022		Ansatz 2023	
	in €	in %	in €	in %
Amts- und Kreisumlage	453.500	42	474.900	45
Brandschutz	65.300	6	57.000	5
Freiwillige Leistungen	70.100	7	45.600	4
Straßenwesen	179.600	16	157.100	15
Straßenbeleuchtungen	24.600	2	24.600	2
Winterdienst	15.000	1	15.000	1
Kinderbetreuung – Kita	84.400	8	86.400	8
Kinderbetreuung – Schule	58.800	5	58.800	6

2.12. Finanzhaushalt – Finanzmittelüberschüsse/Finanzmittelfehlbeträge (mit durchlaufende Gelder)

	Ergebnis 2020	Ansatz 2021	Ansatz 2022	Ansatz 2023	Plan 2024	Plan 2025
	in €					
Einzahlungen	1.760.762,24	808.300,00	995.500,00	2.206.200,00	949.000,00	950.600,00
Auszahlungen	1.939.280,02	866.000,00	1.316.000,00	2.859.500,00	897.200,00	897.200,00
Saldo	-178.517,78	-57.700	-320.500	-653.300	51.800	53.400
Tilgung	-16.320,44	-16.400	0	0	0	0
durchlaufende Gelder	+437.315,00	0	0	0	0	0
Entnahme/Zuführung Bankbestand	242.476,78	-74.100	-320.500	-653.300	51.800	53.400

Für die Jahre 2022 bis 2025 werden 868.600 EUR zur Finanzierung des Gesamtfinanzhaushaltes benötigt. Diese Mittel sind im Bankbestand zum 31.12.2021, den Stufenzinsanleihen (bis 2025 angelegt, jederzeit kündbar) und dem Bausparvertrag vorhanden.

3. Die Drei-Komponenten-Rechnung/Vermögensrechnung (Bilanz)

Das Rechnungswesen stützt sich auf eine sogenannte Drei-Komponenten-Rechnung:

- den Ergebnishaushalt / die Ergebnisrechnung
- den Finanzhaushalt / die Finanzrechnung
- die Vermögensrechnung (Bilanz)

Alle Aufwendungen und Erträge werden im Ergebnishaushalt geplant und in der Ergebnisrechnung dokumentiert, ob sich das Eigenkapital erhöht (Überschuss) oder sich vermindert (Fehlbetrag).

Im Finanzhaushalt und in der Finanzrechnung werden die geplanten bzw. die tatsächlich anfallenden Ein- und Auszahlungen festgehalten. Sie sind in laufende Verwaltungs-, Investitions- und Finanzierungstätigkeit gegliedert, die die Veränderung der liquiden Mittel ab.

Die Drei-Komponenten-Rechnung 2022

Finanzrechnung	Bilanz/Vermögensrechnung	Ergebnisrechnung																										
<table border="1" style="width: 100%; border-collapse: collapse;"> <tr><td colspan="2" style="text-align: center;">Finanzrechnung</td></tr> <tr><td style="width: 60%;">Einzahlungen:</td><td style="text-align: right;">995.500,00</td></tr> <tr><td>./. Auszahlungen:</td><td style="text-align: right;">1.316.000,00</td></tr> <tr><td>=Liquiditätssaldo:</td><td style="text-align: right;">-320.500</td></tr> </table>	Finanzrechnung		Einzahlungen:	995.500,00	./. Auszahlungen:	1.316.000,00	=Liquiditätssaldo:	-320.500	<table border="1" style="width: 100%; border-collapse: collapse;"> <tr><td colspan="2" style="text-align: center;">Bilanz/Vermögensrechnung</td></tr> <tr><td colspan="2" style="text-align: center;">Aktiva</td></tr> <tr><td colspan="2" style="text-align: center;">Passiva</td></tr> <tr><td style="width: 50%;">Vermögen</td><td style="width: 50%;">Eigenkapital</td></tr> <tr><td>Liquide Mittel</td><td>Fremdkapital</td></tr> </table>	Bilanz/Vermögensrechnung		Aktiva		Passiva		Vermögen	Eigenkapital	Liquide Mittel	Fremdkapital	<table border="1" style="width: 100%; border-collapse: collapse;"> <tr><td colspan="2" style="text-align: center;">Ergebnisrechnung</td></tr> <tr><td style="width: 60%;">Erträge:</td><td style="text-align: right;">954.000,00</td></tr> <tr><td>./. Aufwendungen:</td><td style="text-align: right;">1.090.800,00</td></tr> <tr><td>=Ergebnissaldo:</td><td style="text-align: right;">-136.800</td></tr> </table>	Ergebnisrechnung		Erträge:	954.000,00	./. Aufwendungen:	1.090.800,00	=Ergebnissaldo:	-136.800
Finanzrechnung																												
Einzahlungen:	995.500,00																											
./. Auszahlungen:	1.316.000,00																											
=Liquiditätssaldo:	-320.500																											
Bilanz/Vermögensrechnung																												
Aktiva																												
Passiva																												
Vermögen	Eigenkapital																											
Liquide Mittel	Fremdkapital																											
Ergebnisrechnung																												
Erträge:	954.000,00																											
./. Aufwendungen:	1.090.800,00																											
=Ergebnissaldo:	-136.800																											

Die Drei-Komponenten-Rechnung 2023

Finanzrechnung	Bilanz/Vermögensrechnung	Ergebnisrechnung																										
<table border="1" style="width: 100%; border-collapse: collapse;"> <tr><td colspan="2" style="text-align: center;">Finanzrechnung</td></tr> <tr><td style="width: 60%;">Einzahlungen:</td><td style="text-align: right;">2.206.200,00</td></tr> <tr><td>./. Auszahlungen:</td><td style="text-align: right;">2.859.500,00</td></tr> <tr><td>=Liquiditätssaldo:</td><td style="text-align: right;">-653.300</td></tr> </table>	Finanzrechnung		Einzahlungen:	2.206.200,00	./. Auszahlungen:	2.859.500,00	=Liquiditätssaldo:	-653.300	<table border="1" style="width: 100%; border-collapse: collapse;"> <tr><td colspan="2" style="text-align: center;">Bilanz/Vermögensrechnung</td></tr> <tr><td colspan="2" style="text-align: center;">Aktiva</td></tr> <tr><td colspan="2" style="text-align: center;">Passiva</td></tr> <tr><td style="width: 50%;">Vermögen</td><td style="width: 50%;">Eigenkapital</td></tr> <tr><td>Liquide Mittel</td><td>Fremdkapital</td></tr> </table>	Bilanz/Vermögensrechnung		Aktiva		Passiva		Vermögen	Eigenkapital	Liquide Mittel	Fremdkapital	<table border="1" style="width: 100%; border-collapse: collapse;"> <tr><td colspan="2" style="text-align: center;">Ergebnisrechnung</td></tr> <tr><td style="width: 60%;">Erträge:</td><td style="text-align: right;">973.300,00</td></tr> <tr><td>./. Aufwendungen:</td><td style="text-align: right;">1.058.200,00</td></tr> <tr><td>=Ergebnissaldo:</td><td style="text-align: right;">-84.900</td></tr> </table>	Ergebnisrechnung		Erträge:	973.300,00	./. Aufwendungen:	1.058.200,00	=Ergebnissaldo:	-84.900
Finanzrechnung																												
Einzahlungen:	2.206.200,00																											
./. Auszahlungen:	2.859.500,00																											
=Liquiditätssaldo:	-653.300																											
Bilanz/Vermögensrechnung																												
Aktiva																												
Passiva																												
Vermögen	Eigenkapital																											
Liquide Mittel	Fremdkapital																											
Ergebnisrechnung																												
Erträge:	973.300,00																											
./. Aufwendungen:	1.058.200,00																											
=Ergebnissaldo:	-84.900																											

Benötigte liquide Mittel 2022 und 2023: 973.800 EUR
 Verringerung des Eigenkapitals 2022 und 2022 um: 221.700 EUR

Gesamtproduktplan

Produktübersicht	Ergebnisplan				Finanzplan			
	Ansatz 2023	Ansatz 2022	Ansatz 2021	Ergebnis 2020	Ansatz 2023	Ansatz 2022	Ansatz 2021	Ergebnis 2020
	Erträge /. Aufwendungen = Ergebnis				Einzahlungen /. Auszahlungen = Saldo			
1111 Verwaltungssteuerung	0	0	0	3.110,21	0	0	0	2.530,21
	<u>1.600</u>	<u>1.600</u>	<u>2.000</u>	<u>1.359,91</u>	<u>1.400</u>	<u>5.400</u>	<u>6.900</u>	<u>1.033,27</u>
	-1.600	-1.600	-2.000	1.750,30	-1.400	-5.400	-6.900	1.496,94
1113 Gremien	0	0	0	0,00	0	0	0	0,00
	<u>34.000</u>	<u>33.800</u>	<u>30.700</u>	<u>21.810,09</u>	<u>34.000</u>	<u>33.800</u>	<u>30.700</u>	<u>22.670,94</u>
	-34.000	-33.800	-30.700	-21.810,09	-34.000	-33.800	-30.700	-22.670,94
1211 Statistik und Wahlen	0	0	0	0,00	0	0	0	0,00
	<u>0</u>	<u>0</u>	<u>500</u>	<u>0,00</u>	<u>0</u>	<u>0</u>	<u>500</u>	<u>0,00</u>
	0	0	-500	0,00	0	0	-500	0,00
1261 Brandschutz	500	500	300	1.388,11	500	67.000	300	1.637,57
	<u>57.000</u>	<u>65.300</u>	<u>45.300</u>	<u>44.417,81</u>	<u>370.700</u>	<u>247.900</u>	<u>86.400</u>	<u>38.690,15</u>
	-56.500	-64.800	-45.000	-43.029,70	-370.200	-180.900	-86.100	-37.052,58
2112 Schulkostenbeiträge GS	0	0	0	17,14	0	0	0	17,14
	<u>32.200</u>	<u>32.200</u>	<u>21.100</u>	<u>19.905,30</u>	<u>32.200</u>	<u>32.200</u>	<u>21.100</u>	<u>19.905,30</u>
	-32.200	-32.200	-21.100	-19.888,16	-32.200	-32.200	-21.100	-19.888,16
2152 Schulkostenbeiträge	0	0	0	0,00	0	0	0	0,00
	<u>26.600</u>	<u>26.600</u>	<u>18.900</u>	<u>15.277,13</u>	<u>26.600</u>	<u>26.600</u>	<u>18.900</u>	<u>15.277,13</u>
	-26.600	-26.600	-18.900	-15.277,13	-26.600	-26.600	-18.900	-15.277,13
2811 Heimatpflege	1.500	1.500	1.500	25,00	1.500	1.500	1.500	25,00
	<u>10.000</u>	<u>30.700</u>	<u>26.600</u>	<u>4.555,26</u>	<u>9.600</u>	<u>30.300</u>	<u>26.200</u>	<u>4.377,37</u>
	-8.500	-29.200	-25.100	-4.530,26	-8.100	-28.800	-24.700	-4.352,37
3652 Kinderbetreuung	0	0	0	-5,14	0	0	0	0,00
	<u>86.400</u>	<u>84.400</u>	<u>108.200</u>	<u>83.326,14</u>	<u>86.400</u>	<u>84.400</u>	<u>108.200</u>	<u>83.475,47</u>
	-86.400	-84.400	-108.200	-83.331,28	-86.400	-84.400	-108.200	-83.475,47
3661 Einrichtungen der Kinder-	0	0	0	0,00	0	0	0	0,00
	<u>300</u>	<u>300</u>	<u>300</u>	<u>263,90</u>	<u>0</u>	<u>0</u>	<u>0</u>	<u>0,00</u>
	-300	-300	-300	-263,90	0	0	0	0,00
3662 Kinderspielplätze	0	0	0	0,00	0	0	0	0,00
	<u>900</u>	<u>900</u>	<u>500</u>	<u>252,73</u>	<u>1.900</u>	<u>2.200</u>	<u>500</u>	<u>252,73</u>
	-900	-900	-500	-252,73	-1.900	-2.200	-500	-252,73
4211 Förderung des Sports	0	0	0	0,00	0	0	0	0,00
	<u>4.400</u>	<u>4.400</u>	<u>4.800</u>	<u>5.300,00</u>	<u>4.400</u>	<u>4.400</u>	<u>4.800</u>	<u>5.300,00</u>
	-4.400	-4.400	-4.800	-5.300,00	-4.400	-4.400	-4.800	-5.300,00
4241 Eigene Sportstätten	6.600	6.600	6.300	6.568,44	100	100	0	50,00
	<u>11.100</u>	<u>11.100</u>	<u>11.000</u>	<u>10.206,67</u>	<u>700</u>	<u>700</u>	<u>700</u>	<u>0,00</u>
	-4.500	-4.500	-4.700	-3.638,23	-600	-600	-700	50,00
4242 Badestellen	5.300	5.300	5.300	6.034,62	0	0	0	678,00
	<u>18.200</u>	<u>22.000</u>	<u>16.300</u>	<u>17.047,84</u>	<u>9.400</u>	<u>82.400</u>	<u>6.900</u>	<u>8.036,00</u>
	-12.900	-16.700	-11.000	-11.013,22	-9.400	-82.400	-6.900	-7.358,00
5211 Bau-und Grundstücksordnung	24.300	24.300	23.300	33.536,39	24.000	24.000	23.000	33.801,31
	<u>13.500</u>	<u>14.500</u>	<u>12.200</u>	<u>60.047,03</u>	<u>214.700</u>	<u>54.700</u>	<u>23.700</u>	<u>49.521,17</u>
	10.800	9.800	11.100	-26.510,64	-190.700	-30.700	-700	-15.719,86
5231 Denkmalschutz und Denkmals-	0	0	0	0,00	0	0	0	0,00
	<u>200</u>	<u>200</u>	<u>0</u>	<u>192,59</u>	<u>0</u>	<u>0</u>	<u>0</u>	<u>0,00</u>
	-200	-200	0	-192,59	0	0	0	0,00
5310 Photovoltaikanlagen	4.000	4.000	3.400	4.186,34	4.000	4.000	3.400	4.135,49
	<u>7.900</u>	<u>7.900</u>	<u>5.500</u>	<u>3.815,04</u>	<u>1.300</u>	<u>1.300</u>	<u>1.700</u>	<u>-2.636,04</u>
	-3.900	-3.900	-2.100	371,30	2.700	2.700	1.700	6.771,53
5311 Elektrizitätsversorgung	26.000	26.000	23.000	32.470,46	26.000	26.000	23.000	32.482,46
	<u>0</u>	<u>0</u>	<u>0</u>	<u>240,21</u>	<u>0</u>	<u>0</u>	<u>0</u>	<u>240,21</u>
	26.000	26.000	23.000	32.230,25	26.000	26.000	23.000	32.242,25
5321 Gasversorgung	100	100	100	157,09	100	100	100	154,09
	<u>0</u>	<u>0</u>	<u>0</u>	<u>0,00</u>	<u>0</u>	<u>0</u>	<u>0</u>	<u>0,00</u>
	100	100	100	157,09	100	100	100	154,09
5381 Abwasserbeseitigung	400	400	400	518,99	400	400	400	518,99
	<u>600</u>	<u>600</u>	<u>600</u>	<u>518,96</u>	<u>600</u>	<u>600</u>	<u>600</u>	<u>518,96</u>
	-200	-200	-200	0,03	-200	-200	-200	0,03
5411 Gemeindestraßen	71.500	71.500	70.700	72.609,00	1.277.200	21.200	0	22.138,95
	<u>157.100</u>	<u>179.600</u>	<u>152.500</u>	<u>154.552,59</u>	<u>1.474.200</u>	<u>151.700</u>	<u>41.500</u>	<u>52.947,35</u>
	-85.600	-108.100	-81.800	-81.943,59	-197.000	-130.500	-41.500	-30.808,40
5413 Straßenbeleuchtung	7.700	7.700	7.700	9.521,79	0	0	0	1.492,55
	<u>24.600</u>	<u>24.600</u>	<u>24.600</u>	<u>21.176,51</u>	<u>7.000</u>	<u>7.000</u>	<u>7.000</u>	<u>3.586,41</u>
	-16.900	-16.900	-16.900	-11.654,72	-7.000	-7.000	-7.000	-2.093,86

5414 Radwege	1.200	1.200	1.200	1.282,67	0	0	0	0,00
	<u>2.300</u>	<u>2.300</u>	<u>2.100</u>	<u>1.619,62</u>	<u>500</u>	<u>500</u>	<u>500</u>	<u>0,00</u>
	-1.100	-1.100	-900	-336,95	-500	-500	-500	0,00
5415 Geh- und Wanderwege	0	0	0	0,00	0	0	0	0,00
	<u>11.200</u>	<u>11.200</u>	<u>11.200</u>	<u>10.648,78</u>	<u>500</u>	<u>500</u>	<u>500</u>	<u>0,00</u>
	-11.200	-11.200	-11.200	-10.648,78	-500	-500	-500	0,00
5451 Winterdienst/Straßenreinigung	0	0	0	0,00	0	0	0	0,00
	<u>15.000</u>	<u>15.000</u>	<u>15.000</u>	<u>3.266,84</u>	<u>15.000</u>	<u>15.000</u>	<u>15.000</u>	<u>2.690,76</u>
	-15.000	-15.000	-15.000	-3.266,84	-15.000	-15.000	-15.000	-2.690,76
5511 Öffentliches Grün	0	0	0	0,00	0	0	0	0,00
	<u>500</u>	<u>500</u>	<u>0</u>	<u>132,71</u>	<u>500</u>	<u>500</u>	<u>0</u>	<u>132,71</u>
	-500	-500	0	-132,71	-500	-500	0	-132,71
5521 Öffentliche Gewässer/Wasserbauliche	56.300	56.300	63.100	57.516,00	56.300	56.300	63.100	64.688,35
	<u>56.300</u>	<u>56.300</u>	<u>78.800</u>	<u>60.455,17</u>	<u>56.300</u>	<u>56.300</u>	<u>78.800</u>	<u>60.451,11</u>
	0	0	-15.700	-2.939,17	0	0	-15.700	4.237,24
5531 Friedhofswesen	1.200	1.200	1.100	1.326,43	400	400	400	2.105,94
	<u>4.100</u>	<u>4.100</u>	<u>8.700</u>	<u>9.778,12</u>	<u>3.900</u>	<u>16.900</u>	<u>8.500</u>	<u>9.566,54</u>
	-2.900	-2.900	-7.600	-8.451,69	-3.500	-16.500	-8.100	-7.460,60
5751 Tourismus	0	0	0	0,00	0	0	0	0,00
	<u>200</u>	<u>200</u>	<u>200</u>	<u>0,00</u>	<u>200</u>	<u>200</u>	<u>200</u>	<u>0,00</u>
	-200	-200	-200	0,00	-200	-200	-200	0,00
6111 Steuern, allgemeine Zuweisungen,	765.600	746.300	692.100	756.007,50	789.100	793.400	692.100	800.660,09
	<u>482.000</u>	<u>460.500</u>	<u>392.600</u>	<u>400.680,96</u>	<u>482.000</u>	<u>460.500</u>	<u>392.600</u>	<u>390.510,56</u>
	283.600	285.800	299.500	355.326,54	307.100	332.900	299.500	410.149,53
6118 Umbuchung gemäß §12 Nummer 4 oder 5	0	0	0	0,00	25.500	0	0	789.052,36
	<u>0</u>	<u>0</u>	<u>0</u>	<u>0,00</u>	<u>25.500</u>	<u>0</u>	<u>0</u>	<u>789.052,36</u>
	0	0	0	0,00	0	0	0	0,00
6121 Sonstige allgemeine Finanzwirtschaft	0	0	90.700	921,79	0	0	1.000	437.315,00
	<u>0</u>	<u>0</u>	<u>0</u>	<u>0,00</u>	<u>0</u>	<u>0</u>	<u>0</u>	<u>0,00</u>
	0	0	90.700	921,79	0	0	1.000	437.315,00
6260 Wertpapiere des Anlagevermögens	0	0	0	0,00	0	0	0	0,00
	<u>0</u>	<u>0</u>	<u>0</u>	<u>0,00</u>	<u>0</u>	<u>0</u>	<u>0</u>	<u>400.000,00</u>
	0	0	0	0,00	0	0	0	-400.000,00
6270 Wertpapiere des Umlaufvermögens	1.100	1.100	0	5.405,86	1.100	1.100	0	4.593,74
	<u>0</u>	<u>0</u>	<u>0</u>	<u>0,00</u>	<u>0</u>	<u>0</u>	<u>0</u>	<u>0,00</u>
	1.100	1.100	0	5.405,86	1.100	1.100	0	4.593,74

Ergebnishaushalt								
Nr.	Ertrags- und Aufwandsarten (gemäß § 2 Absatz 1 GemHVO-Doppik)	Ergebnisse	Ansätze einschl. Nachträge 2021	Ansatz 2022	Ansatz 2023	Planungs- daten 2024	Planungs- daten 2025	Planungs- daten 2026
		2020						
		in €						
		1	2	3	4	5	6	7
1	+ Steuern und ähnliche Abgaben	470.202,75	439.700	474.900	494.200	512.800	512.800	0
2	+ Zuwendungen, allgemeine Umlagen und sonstige Transfererträge	368.856,85	343.200	362.600	362.600	362.400	362.200	0
3	+ Erträge der sozialen Sicherung	0,00	0	0	0	0	0	0
4	+ Öffentlich-rechtliche Leistungsentgelte	59.750,75	64.500	58.000	58.000	57.700	57.700	0
5	+ Privatrechtliche Leistungsentgelte	27.161,26	23.700	25.300	25.300	25.300	25.300	0
6	+ Kostenerstattungen und Kostenumlagen	4.557,93	3.500	4.100	4.100	4.100	4.100	0
7	+ Andere aktivierte Eigenleistungen	0,00	0	0	0	0	0	0
8	+ Zinserträge und sonstige Finanzerträge	18.678,78	8.300	11.400	11.400	11.400	11.400	0
9	+ Sonstige laufende Erträge	43.390,37	17.600	17.700	17.700	16.600	16.600	0
10	Summe der Erträge (Summe der Nummern 1 bis 9)	992.598,69	900.500	954.000	973.300	990.300	990.100	0
11	– Personalaufwendungen	24.103,49	32.800	37.400	37.400	37.400	37.400	0
12	– Versorgungsaufwendungen	0,00	0	0	0	0	0	0
13	– Aufwendungen für Sach- und Dienstleistungen	196.233,92	268.300	225.000	176.900	177.300	175.700	0
14	– Abschreibungen	205.443,40	192.700	206.100	203.700	198.300	197.800	0
15	– Zuwendungen, Umlagen und sonstige Transferaufwendungen	454.952,31	476.800	594.600	615.800	610.900	610.900	0
16	– Aufwendungen der sozialen Sicherung	0,00	0	0	0	0	0	0
17	– Zinsaufwendungen und sonstige Finanzaufwendungen	0,00	100	100	100	100	100	0
18	– Sonstige laufende Aufwendungen	70.114,79	19.500	27.600	24.300	19.700	19.700	0
19	Summe der Aufwendungen (Summe der Nummern 11 bis 18)	950.847,91	990.200	1.090.800	1.058.200	1.043.700	1.041.600	0
20	Jahresergebnis (Jahresüberschuss/ Jahresfehlbetrag) vor Veränderung der Rücklagen (Saldo der Nummern 10 und 19)	41.750,78	-89.700	-136.800	-84.900	-53.400	-51.500	0
21	– Einstellung in die Kapitalrücklage	0,00	0	0	0	0	0	0
22	+ Entnahmen aus der Kapitalrücklage	0,00	89.700	0	0	7.100	51.500	0
23	– Einstellung in die Rücklage für Belastungen aus dem kommunalen Finanzausgleich	0,00	0	0	0	0	0	0
24	+ Entnahmen aus der Rücklage für Belastungen aus dem kommunalen Finanzausgleich	0,00	0	0	0	0	0	0
25	Jahresergebnis (Jahresüberschuss/ Jahresfehlbetrag, Nummer 20 zuzüglich Nummern 22 und 24 abzüglich Nummern 21 und 23)	41.750,78	0	-136.800	-84.900	-46.300	0	0
	nachrichtlich:							
26	Ergebnisvortrag aus dem Haushaltsvorjahr	226.313,27	268.064	268.064	131.264	46.364	64	64
27	Ergebnis (Überschuss/Fehlbetrag) zum 31. Dezember des Haushaltsjahres (Summe der Nummern 25 und 26)	268.064,05	268.064	131.264	46.364	64	64	64

Finanzhaushalt								
Nr.	Einzahlungs- und Auszahlungsarten (gemäß § 3 Absatz 1 Satz 1 GemHVO-Doppik)	Ergebnisse	Ansätze einschl. Nachträge	Ansatz	Ansatz	Planungs- daten	Planungs- daten	Planungs- daten
		2020	2021	2022	2023	2024	2025	2026
		in €						
		1	2	3	4	5	6	7
1	+ Steuern und ähnliche Abgaben	476.025,20	439.700	474.900	494.200	512.800	512.800	0
2	+ Zuwendungen, allgemeine Umlagen und sonstige Transfereinzahlungen	276.833,91	252.100	271.100	271.100	271.100	271.100	0
3	+ Einzahlungen der sozialen Sicherung	0,00	0	0	0	0	0	0
4	+ Öffentlich-rechtliche Leistungsentgelte	67.702,61	63.800	57.200	57.200	56.900	56.900	0
5	+ Privatrechtliche Leistungsentgelte	26.221,31	23.300	24.300	24.300	24.300	24.300	0
6	+ Kostenerstattungen und Kostenumlagen	4.322,86	3.500	4.100	4.100	4.100	4.100	0
7	+ Zinseinzahlungen und sonstige Finanzeinzahlungen	17.654,86	8.300	11.400	11.400	11.400	11.400	0
8	+ Sonstige laufende Einzahlungen	25.794,24	17.600	17.700	17.700	16.600	16.600	0
9	Summe der laufenden Einzahlungen (Summe der Nummern 1 bis 8)	894.554,99	808.300	860.700	880.000	897.200	897.200	0
10	– Personalauszahlungen	25.168,63	32.800	37.400	37.400	37.400	37.400	0
11	– Versorgungsauszahlungen	0,00	0	0	0	0	0	0
12	– Auszahlungen für Sach- und Dienstleistungen	194.401,19	268.300	225.000	176.900	177.300	175.700	0
13	– Zuwendungen, Umlagen und sonstige Transferauszahlungen	455.517,22	476.800	594.600	615.800	610.900	610.900	0
14	– Auszahlungen der sozialen Sicherungen	0,00	0	0	0	0	0	0
15	– Zinsauszahlungen und sonstige Finanzauszahlungen	0,00	100	100	100	100	100	0
16	– Sonstige laufende Auszahlungen	838.850,78	19.500	27.600	49.800	19.700	19.700	0
17	Summe der laufenden Auszahlungen (Summe der Nummern 10 bis 16)	1.513.937,82	797.500	884.700	880.000	845.400	843.800	0
18	Jahresbezogener Saldo der laufenden Ein- und Auszahlungen vor planmäßiger Tilgung (Saldo der Nummern 9 und 17)	-619.382,83	10.800	-24.000	0	51.800	53.400	0
19	+ Einzahlungen aus Investitionszuwendungen	47.375,94	0	113.600	1.279.500	0	0	0
20	+ Einzahlungen aus Beiträgen und ähnlichen Entgelten	21.238,95	0	21.200	21.200	0	0	0
21	+ Einzahlungen aus Anlagevermögen	8.540,00	0	0	0	0	0	0
22	+ Einzahlungen aus sonstigen Ausleihungen und Kreditgewährungen	0,00	0	0	0	0	0	0
23	+ Sonstige Investitionseinzahlungen	789.052,36	0	0	25.500	0	0	0
24	Summe der Einzahlungen aus Investitionstätigkeit (Summe der Nummern 19 bis 23)	866.207,25	0	134.800	1.326.200	0	0	0
25	– Auszahlungen für Anlagevermögen	425.342,20	68.500	431.300	1.979.500	0	0	0
26	– Auszahlungen für sonstige Ausleihungen und Kreditgewährungen	0,00	0	0	0	0	0	0
27	– Sonstige Investitionsauszahlungen	0,00	0	0	0	0	0	0
28	Summe der Auszahlungen aus Investitionstätigkeit (Summe der Nummern 25 bis 27)	425.342,20	68.500	431.300	1.979.500	0	0	0
29	Saldo der Ein- und Auszahlungen aus Investitionstätigkeit (Saldo der Nummern 24 und 28)	440.865,05	-68.500	-296.500	-653.300	0	0	0
30	Finanzmittelüberschuss/ Finanzmittelfehlbetrag (Summe der Nummern 18 und 29)	-178.517,78	-57.700	-320.500	-653.300	51.800	53.400	0
31	+ Einzahlungen aus der Aufnahme von Krediten für Investitionen und Investitionsförderungsmaßnahmen	0,00	0	0	0	0	0	0
32	– Auszahlungen für planmäßige Tilgung von Krediten für Investitionen und Investitionsförderungsmaßnahmen	16.320,44	16.400	0	0	0	0	0
33	– Sonstige Auszahlungen zur Tilgung von Krediten für Investitionen und Investitionsförderungsmaßnahmen	0,00	0	0	0	0	0	0

Finanzhaushalt								
Nr.	Einzahlungs- und Auszahlungsarten (gemäß § 3 Absatz 1 Satz 1 GemHVO-Doppik)	Ergebnisse	Ansätze einschl. Nachträge	Ansatz	Ansatz	Planungs- daten	Planungs- daten	Planungs- daten
		2020	2021	2022	2023	2024	2025	2026
		in €						
		1	2	3	4	5	6	7
34	Saldo der Ein- und Auszahlungen aus Krediten für Investitionen und Investitionsförderungsmaßnahmen (Nummer 31 abzüglich Nummern 32 und 33)	-16.320,44	-16.400	0	0	0	0	0
35	Saldo der durchlaufenden Gelder und ungeklärten Zahlungsvorgänge	437.315,00	0	0	0	0	0	0
36	Veränderung der liquiden Mittel und der Kassenkredite (Summe der Nummern 30, 34 und 35)	242.476,78	-74.100	-320.500	-653.300	51.800	53.400	0
37	Jahresbezogener Saldo der laufenden Ein- und Auszahlungen (Saldo der Nummern 18 und 32)	-635.703,27	-5.600	-24.000	0	51.800	53.400	0
	nachrichtlich:							
38	Saldo der laufenden Ein- und Auszahlungen zum 31. Dezember des Haushaltsvorjahres	2.388.525,32	1.752.822	1.747.222	1.723.222	1.723.222	1.775.022	1.828.422
39	Saldo der laufenden Ein- und Auszahlungen zum 31. Dezember des Haushaltsjahres (Summe der Nummern 37 und 38)	1.752.822,05	1.747.222	1.723.222	1.723.222	1.775.022	1.828.422	1.828.422
	darunter:							
	Zuführung zum investiven Bereich aus einem positiven Saldo der laufenden Ein- und Auszahlungen zum 31. Dezember des Haushaltsjahres [Einzahlung in Nummer 23 (Sonstige Investitionseinzahlungen) und Auszahlungen in Nummer 16 (Sonstige laufende Auszahlungen) enthalten]	0,00	0	0	0	0	0	0
	Zuführung zur Deckung eines negativen Saldos der laufenden Ein- und Auszahlungen zum 31. Dezember des Haushaltsjahres aus dem investiven Bereich [Einzahlungen in Nummer 8 (Sonstige laufende Einzahlungen) und Auszahlungen in Nummer 27 (Sonstige Investitionsauszahlungen) enthalten]	0,00	0	0	0	0	0	0

Übersicht über Erträge und Aufwendungen zum Ergebnishaushalt								
Nr.	Ertrags- und Aufwandsarten (gemäß § 2 Absatz 1 GemHVO-Doppik)	Ergebnisse	Ansätze einschl. Nachträge 2021	Ansatz 2022	Ansatz 2023	Planungs- daten 2024	Planungs- daten 2025	Planungs- daten 2026
		2020						
		in €						
		1	2	3	4	5	6	7
1	+ Steuern und ähnliche Abgaben	470.202,75	439.700	474.900	494.200	512.800	512.800	0
	darunter:							
	1.1 Grundsteuer A	13.061,75	11.700	12.300	12.300	12.300	12.300	0
	1.2 Grundsteuer B	86.840,04	85.000	90.000	90.000	90.000	90.000	0
	1.3 Gewerbesteuer	107.637,01	72.500	80.000	85.000	90.000	90.000	0
	1.4 Gemeindeanteil an der Einkommensteuer	224.991,88	239.800	254.100	267.900	275.000	275.000	0
	1.5 Gemeindeanteil an der Umsatzsteuer	20.408,96	17.400	19.900	20.400	21.000	21.000	0
	1.6 Sonstige Gemeindesteuern	17.263,11	13.300	18.600	18.600	24.500	24.500	0
	1.7 Ausgleichsleistungen vom Land	0,00	0	0	0	0	0	0
	1.8 Leistungen des Landes aus der Umsetzung des 4. Gesetzes für moderne Dienstleistungen am Arbeitsmarkt	0,00	0	0	0	0	0	0
2	+ Zuwendungen, allgemeine Umlagen und sonstige Transfererträge	368.856,85	343.200	362.600	362.600	362.400	362.200	0
	darunter:							
	2.1 Schlüsselzuweisungen	261.919,91	252.100	271.100	271.100	271.100	271.100	0
	2.2 Bedarfszuweisungen	0,00	0	0	0	0	0	0
	2.3 Sonstige allgemeine Zuweisungen	14.914,00	0	0	0	0	0	0
	2.4 Zuweisungen und Zuschüsse für laufende Zwecke	0,00	0	0	0	0	0	0
	2.5 Allgemeine Umlagen vom Land	0,00	0	0	0	0	0	0
	2.6 Allgemeine Umlagen von Gemeinden und Gemeindeverbänden	0,00	0	0	0	0	0	0
	2.7 Erträge aus der Auflösung von Sonderposten	92.022,94	91.100	91.500	91.500	91.300	91.100	0
3	+ Erträge der sozialen Sicherung	0,00	0	0	0	0	0	0
	darunter:							
	3.1 Ersatz von sozialen Leistungen außerhalb von Einrichtungen	0,00	0	0	0	0	0	0
	3.2 Ersatz von sozialen Leistungen in Einrichtungen	0,00	0	0	0	0	0	0
	3.3 Kostenbeteiligung und -erstattung im Bereich des SGB XII und anderer sozialer Leistungen	0,00	0	0	0	0	0	0
	3.4 Kostenbeteiligung und -erstattung im Bereich des SGB VIII und anderer Jugendhilfe	0,00	0	0	0	0	0	0
	3.5 Kostenerstattungen von anderen Sozialhilfeträgern	0,00	0	0	0	0	0	0
	3.6 Aufgabenbezogene Leistungsbeteiligung nach dem SGB II	0,00	0	0	0	0	0	0
	3.7 Zuweisungen und Zuschüsse für laufende Zwecke im Bereich der sozialen Sicherung	0,00	0	0	0	0	0	0
4	+ Öffentlich-rechtliche Leistungsentgelte	59.750,75	64.500	58.000	58.000	57.700	57.700	0
	darunter:							
	4.1 Verwaltungsgebühren einschließlich Erstattung von Auslagen	0,00	100	100	100	0	0	0
	4.2 Benutzungsgebühren, Beiträge (soweit diese nicht in einem Sonderposten zu erfassen sind) und ähnliche Entgelte, Kostenerstattungen	58.784,99	63.700	57.100	57.100	56.900	56.900	0
	4.3 Erträge aus der Auflösung von Sonderposten für Beiträge und ähnliche Entgelte	0,00	0	0	0	0	0	0
5	+ Privatrechtliche Leistungsentgelte	27.161,26	23.700	25.300	25.300	25.300	25.300	0
	darunter:							
	5.1 Privatrechtliche Leistungsentgelte	26.085,23	23.300	24.300	24.300	24.300	24.300	0
	5.2 Erträge aus der Auflösung von Sonderposten für Baukostenzuschüsse und ähnliche Entgelte	1.076,03	400	1.000	1.000	1.000	1.000	0
6	+ Kostenerstattungen und Kostenumlagen	4.557,93	3.500	4.100	4.100	4.100	4.100	0
7	+ Andere aktivierte Eigenleistungen	0,00	0	0	0	0	0	0
8	+ Zinserträge und sonstige Finanzerträge	18.678,78	8.300	11.400	11.400	11.400	11.400	0
	darunter:							
	8.1 Zinserträge	0,00	1.000	0	0	0	0	0
	8.2 Sonstige Finanzerträge	18.678,78	7.300	11.400	11.400	11.400	11.400	0
9	+ Sonstige Erträge	43.390,37	17.600	17.700	17.700	16.600	16.600	0
	darunter:							

Übersicht über Erträge und Aufwendungen zum Ergebnishaushalt								
Nr.	Ertrags- und Aufwandsarten (gemäß § 2 Absatz 1 GemHVO-Doppik)	Ergebnisse	Ansätze einschl. Nachträge 2021	Ansatz 2022	Ansatz 2023	Planungs- daten 2024	Planungs- daten 2025	Planungs- daten 2026
		2020						
		in €						
		1	2	3	4	5	6	7
	9.1 Erträge aus der Veräußerung von Vermögensgegenständen des Anlagevermögens und des Umlaufvermögens	8.540,00	0	0	0	0	0	0
	9.2 Erträge aus der Auflösung von Wertberichtigungen, Sonderposten und Rückstellungen	9.255,79	0	0	0	0	0	0
	9.3 Erhöhung oder Verminderung des Bestandes an fertigen und unfertigen Erzeugnissen (Saldo)	0,00	0	0	0	0	0	0
10	Summe der Erträge (Summe der Nummern 1 bis 9)	992.598,69	900.500	954.000	973.300	990.300	990.100	0
11	– Personalaufwendungen	24.103,49	32.800	37.400	37.400	37.400	37.400	0
	darunter:							
	11.1 Zuführungen zu Pensionsrückstellungen u.ä. Verpflichtungen	0,00	0	0	0	0	0	0
12	– Versorgungsaufwendungen	0,00	0	0	0	0	0	0
13	– Aufwendungen für Sach- und Dienstleistungen	196.233,92	268.300	225.000	176.900	177.300	175.700	0
	darunter:							
	13.1 Aufwendungen für Energie, Wasser, Abwasser und Abfall	7.061,02	14.300	20.200	20.200	20.200	20.200	0
	13.2 Aufwendungen für Unterhaltung und Bewirtschaftung	61.014,82	72.600	98.200	68.000	68.000	66.400	0
14	– Abschreibungen	205.443,40	192.700	206.100	203.700	198.300	197.800	0
15	– Zuwendungen, Umlagen und sonstige Transferaufwendungen	454.952,31	476.800	594.600	615.800	610.900	610.900	0
	darunter:							
	15.1 Zuweisungen und Zuschüsse für laufende Zwecke	7.450,00	8.300	80.600	80.300	80.300	80.300	0
	15.2 Schuldendiensthilfen	0,00	0	0	0	0	0	0
	15.3 Gewerbesteuerumlage	9.584,29	6.500	6.900	7.000	7.000	7.000	0
	15.4 Allgemeine Umlagen an das Land	0,00	0	0	0	0	0	0
	15.5 Allgemeine Umlagen an Landkreise	258.143,96	267.400	308.800	317.400	315.000	315.000	0
	15.6 Allgemeine Umlagen an das Amt	122.067,40	118.600	144.700	157.500	155.000	155.000	0
	15.7 Allgemeine Umlagen an Zweckverbände	57.706,66	76.000	53.600	53.600	53.600	53.600	0
	15.8 Allgemeine Umlagen an Sonstige	0,00	0	0	0	0	0	0
16	– Aufwendungen der sozialen Sicherung	0,00	0	0	0	0	0	0
	darunter:							
	16.1 Leistungen nach SGB II	0,00	0	0	0	0	0	0
	16.2 Kostenbeteiligungen und -erstattungen nach SGB II	0,00	0	0	0	0	0	0
	16.3 Leistungen nach SGB XII	0,00	0	0	0	0	0	0
	16.4 Kostenbeteiligungen und -erstattungen nach SGB XII	0,00	0	0	0	0	0	0
	16.5 Leistungen nach SGB VIII	0,00	0	0	0	0	0	0
	16.6 Kostenbeteiligungen und -erstattungen nach SGB VIII	0,00	0	0	0	0	0	0
	16.7 Sonstige soziale Leistungen	0,00	0	0	0	0	0	0
	16.8 Kostenbeteiligungen und -erstattungen für sonstige soziale Leistungen	0,00	0	0	0	0	0	0
	16.9 Zuweisungen und Zuschüsse für laufende Zwecke des Bereichs soziale Sicherung	0,00	0	0	0	0	0	0
17	– Zinsaufwendungen und sonstige Finanzaufwendungen	0,00	100	100	100	100	100	0
	darunter:							
	17.1 Zinsaufwendungen	0,00	0	0	0	0	0	0
	17.2 Sonstige Finanzaufwendungen	0,00	100	100	100	100	100	0
18	– Sonstige Aufwendungen	70.114,79	19.500	27.600	24.300	19.700	19.700	0
19	Summe der Aufwendungen (Summe der Nummern 11 bis 18)	950.847,91	990.200	1.090.800	1.058.200	1.043.700	1.041.600	0
20	Jahresergebnis (Jahresüberschuss/ Jahresfehlbetrag) vor Veränderung der Rücklagen (Saldo der Nummern 10 und 19)	41.750,78	-89.700	-136.800	-84.900	-53.400	-51.500	0
21	– Einstellung in die Kapitalrücklage	0,00	0	0	0	0	0	0

Übersicht über Erträge und Aufwendungen zum Ergebnishaushalt								
Nr.	Ertrags- und Aufwandsarten (gemäß § 2 Absatz 1 GemHVO-Doppik)	Ergebnisse	Ansätze einschl. Nachträge 2021	Ansatz 2022	Ansatz 2023	Planungs- daten 2024	Planungs- daten 2025	Planungs- daten 2026
		2020						
		in €						
		1	2	3	4	5	6	7
22	+ Entnahme aus der Kapitalrücklage	0,00	89.700	0	0	7.100	51.500	0
	darunter:							
	22.1 Entnahme aus der zweckgebundenen Kapitalrücklage aus investiv gebundenen Zuweisungen	0,00	42.200	0	0	0	0	0
23	- Einstellung in die Rücklage für Belastungen aus dem kommunalen Finanzausgleich	0,00	0	0	0	0	0	0
24	+ Entnahme aus der Rücklage für Belastungen aus dem kommunalen Finanzausgleich	0,00	0	0	0	0	0	0
25	Jahresergebnis (Jahresüberschuss/Jahresfehlbetrag, Nummer 20 zuzüglich Nummern 22 und 24 abzüglich Nummern 21 und 23)	41.750,78	0	-136.800	-84.900	-46.300	0	0
	nachrichtlich:							
26	Ergebnisvortrag aus dem Haushaltsvorjahr	226.313,27	268.064	268.064	131.264	46.364	64	64
27	Ergebnis (Überschuss/Fehlbetrag) zum 31. Dezember des Haushaltsjahres (Summe der Nummern 25 und 26)	268.064,05	268.064	131.264	46.364	64	64	64

Deckungskreis: 5101Typ: *unechte Deckung*

Gremien

1113.462902
 1113.501100
 1113.504300
 1113.509000
 1113.524904
 1113.525430
 1113.541590
 1113.561300
 1113.563100
 1113.563900
 1113.569902

Deckungskreis: 5102Typ: *echte gegenseitige Deckung*

Verwaltungssteuerung

1111.502210
 1111.502220
 1111.503200
 1111.504200
 1111.509000
 1111.522100
 1111.523100
 1111.562500
 1111.564100
 1113.569901

Deckungskreis: 5103Typ: *echte gegenseitige Deckung*

Brandschutz

1261.501900
 1261.522100
 1261.522200
 1261.522400
 1261.522600
 1261.522700
 1261.523100
 1261.523200
 1261.523500
 1261.523600
 1261.523700
 1261.523800
 1261.523809

1261.524900
 1261.524904
 1261.525590
 1261.541590
 1261.561200
 1261.561300
 1261.561500
 1261.563100
 1261.563200
 1261.563220
 1261.563300
 1261.563400
 1261.563410
 1261.563460
 1261.564100
 1261.564110
 1261.564120
 1261.564140
 1261.564160
 1261.564190
 1261.564300

Deckungskreis: 5104Typ: *echte gegenseitige Deckung*

Schul- u. Kitaumlage

2112.525432
 2112.569901
 2152.525432
 2152.569901
 3652.525430
 3652.525440
 3652.525470
 3652.525490
 3652.525590
 3652.525592
 3652.525900
 3652.541430

Deckungskreis: 5107Typ: *echte gegenseitige Deckung*

Kinder- u. Jugendarbeit

3661.522400
 3661.523100
 3661.523200

Deckungskreis: 5111Typ: *echte gegenseitige Deckung*

Badestelle

4242.522100
 4242.523100
 4242.523200
 4242.523600
 4242.562500

Deckungskreis: 5112Typ: *echte gegenseitige Deckung*

Öffentliches Grün

5211.523100
 5511.524900
 5511.524904
 5511.525435

Deckungskreis: 5114Typ: *echte gegenseitige Deckung*

Gemeindestr./Ausst., Str.beleuc

5411.523300
 5411.523390
 5411.523500
 5411.523800
 5411.562100
 5413.522600
 5413.523300
 5415.523300

Deckungskreis: 5115Typ: *echte gegenseitige Deckung*

Winterdienst

5451.523300

Deckungskreis: 5117Typ: *echte gegenseitige Deckung*

Friedhofs- u. Bestattungswesen

5531.522100
 5531.522600
 5531.522700
 5531.523100
 5531.523133
 5531.525430
 5531.564100
 5531.564200

5531.569901

Deckungskreis: 5119Typ: *echte gegenseitige Deckung*

Bau-Grundstücksordnung

5211.523200

5211.529200

5211.562500

5211.562550

5211.563300

Deckungskreis: 5122Typ: *echte gegenseitige Deckung*

Heimspflege

2811.522100

2811.523100

2811.524902

2811.541590

2811.562100

2811.562900

2811.563600

Deckungskreis: 5123Typ: *echte gegenseitige Deckung*

Abschreibung

1111.538500

1261.538200

2811.534500

3661.534500

4241.538500

5411.534000

5413.535900

5414.538500

5415.535800

5511.538300

5531.534900

5531.538500

5541.533000

5541.534900

5541.539900

Deckungskreis: 5124Typ: *unechte Deckung*

u DK Abwasserbeseitigung

5381.432210

5381.544210

Deckungskreis: 5125Typ: *unechte Deckung*

u DK Öffentl.Gewässer

5521.432000

5521.544300

Deckungskreis: 5126Typ: *unechte Deckung*

u DK allgem.Finanzwirtschaft

6111.401100

6111.401200

6111.401300

6111.401310

6111.401320

6111.401321

6111.401322

6111.401323

6111.401330

6111.401331

6111.401332

6111.401333

6111.411110

6111.479200

6111.543100

6111.544210

6111.544220

6111.579200

Deckungskreis: 5127Typ: *unechte Deckung*

uDK Kriegsgräber

5531.442422

5531.523112

Deckungskreis: 5128Typ: *unechte Deckung*

Photovoltaik

5310.442510

5310.522601

5310.523100

5310.562530

5310.563410

5310.564110

5310.567900

Deckungskreis: 5249Typ: *echte gegenseitige Deckung*

Ehrenordnung

1113.524900

2811.524900

Deckungskreis: 5603Typ: *echte gegenseitige Deckung*

Liegenschaften/Gebäudemanagent

1111.523101

1111.564101

1261.522201

1261.522401

1261.522601

1261.522701

1261.523101

1261.523201

1261.523202

1261.564111

1261.566301

4242.569911

5531.522601

5531.523101

5531.564101

Deckungskreis: 7101Typ: *echte gegenseitige Deckung*

FA Gemeindeorgane

1113.662902

1113.701100

1113.704300

1113.709000

1113.724904

1113.725430

1113.741590

1113.761300

1113.763100

1113.763900

1113.769902

Deckungskreis: 7102Typ: *echte gegenseitige Deckung*

FA Verwaltungssteuerung

1111.702210
 1111.702220
 1111.703200
 1111.704200
 1111.709000
 1111.722100
 1111.723100
 1111.762500
 1111.764100
 1113.769901

Deckungskreis: 7103Typ: *echte gegenseitige Deckung*

FA-Brandschutz

1261.701900
 1261.722100
 1261.722200
 1261.722400
 1261.722600
 1261.722700
 1261.723100
 1261.723200
 1261.723500
 1261.723600
 1261.723700
 1261.723800
 1261.723809
 1261.724900
 1261.724904
 1261.725590
 1261.741590
 1261.761200
 1261.761300
 1261.761500
 1261.763100
 1261.763200
 1261.763220
 1261.763300
 1261.763400
 1261.763410
 1261.763460
 1261.764100
 1261.764110
 1261.764120
 1261.764140
 1261.764160

16.02.2022 08:37:45

Nutzer: 03009 Frau Knopf

1261.764190
 1261.764300

Deckungskreis: 7104Typ: *echte gegenseitige Deckung*

FA-Schul-u Kitaumlage

2112.725432
 2112.769901
 2152.725432
 2152.769901
 3652.725430
 3652.725440
 3652.725470
 3652.725490
 3652.725590
 3652.725592
 3652.725900
 3652.741430

Deckungskreis: 7107Typ: *echte gegenseitige Deckung*

Kinder- u. Jugendarbeit

3661.722400
 3661.723100
 3661.723200

Deckungskreis: 7111Typ: *echte gegenseitige Deckung*

FA-Badestellen

4242.722100
 4242.723100
 4242.723200
 4242.723600
 4242.762500

Deckungskreis: 7112Typ: *echte gegenseitige Deckung*

öffentliches Grün

5211.723100
 5511.724900
 5511.724904
 5511.725435

Deckungskreis: 7114Typ: *echte gegenseitige Deckung*

FA-Städtepl. Straßen-wesen

p:/hkr/form-hh/deck.rtf

5411.723300
 5411.723390
 5411.723500
 5411.723800
 5411.762100
 5413.722600
 5413.723300
 5415.723300

Deckungskreis: 7115Typ: *echte gegenseitige Deckung*

FA-Winterdienst

5451.723300

Deckungskreis: 7117Typ: *echte gegenseitige Deckung*

FA-Bestattungswesen

5531.722100
 5531.722600
 5531.722700
 5531.723100
 5531.723133
 5531.725430
 5531.764100
 5531.764200
 5531.769901

Deckungskreis: 7119Typ: *echte gegenseitige Deckung*

FA-Bau-Grundstücksordnung

5211.723200
 5211.729200
 5211.762500
 5211.762550
 5211.763300

Deckungskreis: 7122Typ: *echte gegenseitige Deckung*

FA Heimat+sonst. Kulturpflege

2811.722100
 2811.723100
 2811.724902
 2811.741590
 2811.762100
 2811.762900
 2811.763600

Deckungskreis: 7124Typ: *Vorgemerkte unechte Deckung*

FA u DK-Abwasserbeseitigung

5381.632210

5381.744210

Deckungskreis: 7125Typ: *Vorgemerkte unechte Deckung*

FA u DK öffentl. Gewässer

5521.632000

5521.744300

Deckungskreis: 7126Typ: *Vorgemerkte unechte Deckung*

FA allg. Finanzwirtschaft

6111.601100

6111.601200

6111.601310

6111.601320

6111.601321

6111.601322

6111.601323

6111.601330

6111.601331

6111.601332

6111.601333

6111.611110

6111.679200

6111.743100

6111.744210

6111.744220

6111.779200

Deckungskreis: 7127Typ: *Vorgemerkte unechte Deckung*

FA Kriegsgräber

5531.642422

5531.723112

Deckungskreis: 7128Typ: *Vorgemerkte unechte Deckung*

Photovoltaik

5310.642510

5310.722601

5310.723100

5310.762530

5310.763410

5310.764110

5310.767900

Deckungskreis: 7249Typ: *echte gegenseitige Deckung*

Ehrenordnung

1113.724900

2811.724900

Deckungskreis: 7603Typ: *echte gegenseitige Deckung*

Liegenschaften/Gebäudemanagent

1111.723101

1111.764101

1261.722201

1261.722401

1261.722601

1261.722701

1261.723101

1261.723201

1261.723202

1261.764111

1261.766301

4242.769911

5531.722601

5531.723101

5531.764101

5531.764160

Übersicht über die Finanzdaten der Teilhaushalte

Übersicht über die Teilergebnishaushalte (Ansätze 2022)									
Nr.	Ertrags- und Aufwandsarten (gemäß § 4 Absatz 5 GemHVO-Doppik)	Summe aller Teilhaushalte	1 Finanzangele- genheiten	2 Bauangelegen- heiten	3 Ordnungsangele- genheiten	4 Einrichtungen und Kostenerstattun- gen an Einrichtungen	5 freiwillige Leistungen	6 Sonstige Leistungen	
		1	2	3	4	5	6	7	8
1	+ Steuern und ähnliche Abgaben	474.900	474.900	0	0	0	0	0	0
2	+ Zuwendungen, allgemeine Umlage und sonstige Transfererträge	362.600	271.100	79.700	0	0	11.800	0	0
3	+ Erträge der sozialen Sicherung	0	0	0	0	0	0	0	0
4	+ Öffentlich-rechtliche Leistungsentgelte	58.000	56.300	1.500	200	0	0	0	0
5	+ Privatrechtliche Leistungsentgelte	25.300	0	25.000	300	0	0	0	0
6	+ Kostenerstattungen und Kostenumlagen	4.100	0	4.100	0	0	0	0	0
7	+ Andere aktivierte Eigenleistungen	0	0	0	0	0	0	0	0
8	+ Zinserträge und sonstige Finanzerträge	11.400	11.400	0	0	0	0	0	0
9	+ Sonstige Erträge	17.700	16.100	0	0	0	1.600	0	0
10	Summe der ordentlichen Erträge (Summe der Nummern 1 bis 9)	954.000	829.800	110.300	500	0	13.400	0	0
11	- Personalaufwendungen	37.400	0	0	9.500	0	0	27.900	0
12	- Versorgungsaufwendungen	0	0	0	0	0	0	0	0
13	- Aufwendungen für Sach- und Dienstleistungen	225.000	2.700	74.200	35.400	72.900	37.100	2.700	0
14	- Abschreibungen	206.100	0	167.300	17.900	0	20.700	200	0
15	- Zuwendungen, Umlagen und sonstige Transferaufwendungen	594.600	514.000	0	2.700	70.300	7.100	500	0
16	- Aufwendungen der sozialen Sicherung	0	0	0	0	0	0	0	0
17	- Zinsaufwendungen und sonstige Finanzaufwendungen	100	100	0	0	0	0	0	0
18	- Sonstige Aufwendungen	27.600	0	3.500	14.800	0	5.200	4.100	0
19	Summe der Aufwendungen (Summe der Nummern 11 bis 18)	1.090.800	516.800	245.000	80.300	143.200	70.100	35.400	0
20	Jahresergebnis des Teilhaushaltes vor Verrechnung der internen Leistungsbeziehungen und vor Veränderung der Rücklagen (Saldo der Nummern 10 und 19)	-136.800	313.000	-134.700	-79.800	-143.200	-56.700	-35.400	0
21	+ Erträge aus internen Leistungsbeziehungen	0	0	0	0	0	0	0	0
22	- Aufwendungen aus internen Leistungsbeziehungen	0	0	0	0	0	0	0	0
23	Jahresergebnis des Teilhaushaltes nach Verrechnung der internen Leistungsbeziehungen und vor Veränderung der Rücklagen (Nummer 20 zuzüglich Nummer 21 abzüglich Nummer 22)	-136.800	313.000	-134.700	-79.800	-143.200	-56.700	-35.400	0

Übersicht über die Teilergebnishaushalte (Ansätze 2023)

Nr.	Ertrags- und Aufwandsarten (gemäß § 4 Absatz 5 GemHVO-Doppik)	Summe aller Teilhaushalte	1 Finanzangelegenheiten	2 Bauangelegenheiten	3 Ordnungsangelegenheiten	4 Einrichtungen und Kostenerstattungen an Einrichtungen	5 freiwillige Leistungen	6 Sonstige Leistungen	
		in €							
		1	2	3	4	5	6	7	8
1	+ Steuern und ähnliche Abgaben	494.200	494.200	0	0	0	0	0	
2	+ Zuwendungen, allgemeine Umlage und sonstige Transfererträge	362.600	271.100	79.700	0	0	11.800	0	
3	+ Erträge der sozialen Sicherung	0	0	0	0	0	0	0	
4	+ Öffentlich-rechtliche Leistungsentgelte	58.000	56.300	1.500	200	0	0	0	
5	+ Privatrechtliche Leistungsentgelte	25.300	0	25.000	300	0	0	0	
6	+ Kostenerstattungen und Kostenumlagen	4.100	0	4.100	0	0	0	0	
7	+ Andere aktivierte Eigenleistungen	0	0	0	0	0	0	0	
8	+ Zinserträge und sonstige Finanzerträge	11.400	11.400	0	0	0	0	0	
9	+ Sonstige Erträge	17.700	16.100	0	0	0	1.600	0	
10	Summe der ordentlichen Erträge (Summe der Nummern 1 bis 9)	973.300	849.100	110.300	500	0	13.400	0	
11	- Personalaufwendungen	37.400	0	0	9.500	0	0	27.900	
12	- Versorgungsaufwendungen	0	0	0	0	0	0	0	
13	- Aufwendungen für Sach- und Dienstleistungen	176.900	2.700	51.700	30.700	73.200	15.900	2.700	
14	- Abschreibungen	203.700	0	167.300	16.300	0	19.900	200	
15	- Zuwendungen, Umlagen und sonstige Transferaufwendungen	615.800	535.500	0	700	72.000	7.100	500	
16	- Aufwendungen der sozialen Sicherung	0	0	0	0	0	0	0	
17	- Zinsaufwendungen und sonstige Finanzaufwendungen	100	100	0	0	0	0	0	
18	- Sonstige Aufwendungen	24.300	0	2.500	14.800	0	2.700	4.300	
19	Summe der Aufwendungen (Summe der Nummern 11 bis 18)	1.058.200	538.300	221.500	72.000	145.200	45.600	35.600	
20	Jahresergebnis des Teilhaushaltes vor Verrechnung der internen Leistungsbeziehungen und vor Veränderung der Rücklagen (Saldo der Nummern 10 und 19)	-84.900	310.800	-111.200	-71.500	-145.200	-32.200	-35.600	
21	+ Erträge aus internen Leistungsbeziehungen	0	0	0	0	0	0	0	
22	- Aufwendungen aus internen Leistungsbeziehungen	0	0	0	0	0	0	0	
23	Jahresergebnis des Teilhaushaltes nach Verrechnung der internen Leistungsbeziehungen und vor Veränderung der Rücklagen (Nummer 20 zuzüglich Nummer 21 abzüglich Nummer 22)	-84.900	310.800	-111.200	-71.500	-145.200	-32.200	-35.600	

Übersicht über die Finanzdaten der Teilhaushalte

Übersicht über die Teilfinanzhaushalte (Ansätze 2022)									
Nr.	Ein- und Auszahlungsarten (gemäß § 4 Absatz 5 GemHVO-Doppik)	Summe aller Teilhaushalte	1 Finanzangele- genheiten	2 Bauangelegen- heiten	3 Ordnungsangele- genheiten	4 Einrichtungen und Kostenerstattun- gen an Einrichtungen	5 freiwillige Leistungen	6 Sonstige Leistungen	
		in €							
		1	2	3	4	5	6	7	8
1	+ Steuern und ähnliche Abgaben	474.900	474.900	0	0	0	0	0	0
2	+ Zuwendungen, allgemeine Umlagen und sonstige Transfereinzahlungen	271.100	271.100	0	0	0	0	0	0
3	+ Einzahlungen der sozialen Sicherung	0	0	0	0	0	0	0	0
4	+ Öffentlich-rechtliche Leistungsentgelte	57.200	56.300	700	200	0	0	0	0
5	+ Privatrechtliche Leistungsentgelte	24.300	0	24.000	300	0	0	0	0
6	+ Kostenerstattungen und Kostenumlagen	4.100	0	4.100	0	0	0	0	0
7	+ Zinsinzahlungen und sonstige Finanzeinzahlungen	11.400	11.400	0	0	0	0	0	0
8	+ Sonstige laufende Einzahlungen	17.700	16.100	0	0	0	1.600	0	0
9	Summe der laufenden Einzahlungen (Summe der Nummern 1 bis 8)	860.700	829.800	28.800	500	0	1.600	0	0
10	- Personalauszahlungen	37.400	0	0	9.500	0	0	27.900	0
11	- Versorgungsauszahlungen	0	0	0	0	0	0	0	0
12	- Auszahlungen für Sach- und Dienstleistungen	225.000	2.700	74.200	35.400	72.900	37.100	2.700	0
13	- Zuwendungen, Umlagen und sonstige Transferauszahlungen	594.600	514.000	0	2.700	70.300	7.100	500	0
14	- Auszahlungen der sozialen Sicherungen	0	0	0	0	0	0	0	0
15	- Zinsauszahlungen und sonstige Finanzauszahlungen	100	100	0	0	0	0	0	0
16	- Sonstige laufende Auszahlungen	27.600	0	3.500	15.000	0	5.200	3.900	0
17	Summe der laufenden Auszahlungen (Summe der Nummern 10 bis 16)	884.700	516.800	77.700	62.600	143.200	49.400	35.000	0
18	Jahresbezogener Saldo der laufenden Ein- und Auszahlungen vor planmäßiger Tilgung (Saldo der Nummern 9 und 17)	-24.000	313.000	-48.900	-62.100	-143.200	-47.800	-35.000	0
18.1	Saldo der Ein- und Auszahlungen aus internen Leistungsbeziehungen	0	0	0	0	0	0	0	0
18.2	Jahresbezogener Saldo der laufenden Ein- und Auszahlungen vor planmäßiger Tilgung nach Verrechnung der internen Leistungsbeziehungen (Summe der Nummern 18 und 18.1)	-24.000	313.000	-48.900	-62.100	-143.200	-47.800	-35.000	0
19	+ Einzahlungen aus Investitionszuwendungen	113.600	47.100	0	66.500	0	0	0	0
20	+ Einzahlungen aus Beiträgen und ähnlichen Entgelten	21.200	0	21.200	0	0	0	0	0
21	+ Einzahlungen aus Anlagevermögen	0	0	0	0	0	0	0	0
22	+ Einzahlungen aus sonstigen Ausleihungen und Kreditgewährungen	0	0	0	0	0	0	0	0
23	+ Sonstige Investitionseinzahlungen	0	0	0	0	0	0	0	0
24	Summe der Einzahlungen aus Investitionstätigkeit (Summe der Nummern 19 bis 23)	134.800	47.100	21.200	66.500	0	0	0	0
25	- Auszahlungen für Anlagevermögen	431.300	0	165.500	200.500	0	61.300	4.000	0
26	- Auszahlungen für sonstige Ausleihungen und Kreditgewährungen	0	0	0	0	0	0	0	0
27	- Sonstige Investitionsauszahlungen	0	0	0	0	0	0	0	0
28	Summe der Auszahlungen aus Investitionstätigkeit (Summe der Nummern 25 bis 27)	431.300	0	165.500	200.500	0	61.300	4.000	0
29	Saldo der Ein- und Auszahlungen aus Investitionstätigkeit (Saldo der Nummern 24 und 28)	-296.500	47.100	-144.300	-134.000	0	-61.300	-4.000	0
30	Finanzmittelüberschuss/ Finanzmittelfehlbetrag des Teilhaushaltes (Summe der Nummern 18.2 und 29)	-320.500	360.100	-193.200	-196.100	-143.200	-109.100	-39.000	0
31	+ Einzahlungen aus der Aufnahme von Krediten für Investitionen und Investitionsförderungsmaßnahmen	0	0	0	0	0	0	0	0
32	- Auszahlungen für planmäßige Tilgung von Krediten für Investitionen und Investitionsförderungsmaßnahmen	0	0	0	0	0	0	0	0
33	- Sonstige Auszahlungen zur Tilgung von Krediten für Investitionen und Investitionsförderungsmaßnahmen	0	0	0	0	0	0	0	0
34	Saldo der Ein- und Auszahlungen aus Krediten für Investitionen und Investitionsförderungsmaßnahmen (Nummer 31 abzüglich Nummern 32 und 33)	0	0	0	0	0	0	0	0

Übersicht über die Teilfinanzhaushalte (Ansätze 2023)									
Nr.	Ein- und Auszahlungsarten (gemäß § 4 Absatz 5 GemHVO-Doppik)	Summe aller Teilhaushalte	1 Finanzangelegenheiten	2 Bauangelegenheiten	3 Ordnungsangelegenheiten	4 Einrichtungen und Kostenerstattungen an Einrichtungen	5 freiwillige Leistungen	6 Sonstige Leistungen	
		in €							
		1	2	3	4	5	6	7	8
1	+ Steuern und ähnliche Abgaben	494.200	494.200	0	0	0	0	0	0
2	+ Zuwendungen, allgemeine Umlagen und sonstige Transfereinzahlungen	271.100	271.100	0	0	0	0	0	0
3	+ Einzahlungen der sozialen Sicherung	0	0	0	0	0	0	0	0
4	+ Öffentlich-rechtliche Leistungsentgelte	57.200	56.300	700	200	0	0	0	0
5	+ Privatrechtliche Leistungsentgelte	24.300	0	24.000	300	0	0	0	0
6	+ Kostenerstattungen und Kostenumlagen	4.100	0	4.100	0	0	0	0	0
7	+ Zinseinzahlungen und sonstige Finanzeinzahlungen	11.400	11.400	0	0	0	0	0	0
8	+ Sonstige laufende Einzahlungen	17.700	16.100	0	0	0	1.600	0	0
9	Summe der laufenden Einzahlungen (Summe der Nummern 1 bis 8)	880.000	849.100	28.800	500	0	1.600	0	0
10	- Personalauszahlungen	37.400	0	0	9.500	0	0	27.900	0
11	- Versorgungsauszahlungen	0	0	0	0	0	0	0	0
12	- Auszahlungen für Sach- und Dienstleistungen	176.900	2.700	51.700	30.700	73.200	15.900	2.700	0
13	- Zuwendungen, Umlagen und sonstige Transferauszahlungen	615.800	535.500	0	700	72.000	7.100	500	0
14	- Auszahlungen der sozialen Sicherungen	0	0	0	0	0	0	0	0
15	- Zinsauszahlungen und sonstige Finanzauszahlungen	100	100	0	0	0	0	0	0
16	- Sonstige laufende Auszahlungen	49.800	25.500	2.500	15.000	0	2.700	4.100	0
17	Summe der laufenden Auszahlungen (Summe der Nummern 10 bis 16)	880.000	563.800	54.200	55.900	145.200	25.700	35.200	0
18	Jahresbezogener Saldo der laufenden Ein- und Auszahlungen vor planmäßiger Tilgung (Saldo der Nummern 9 und 17)	0	285.300	-25.400	-55.400	-145.200	-24.100	-35.200	0
18.1	Saldo der Ein- und Auszahlungen aus internen Leistungsbeziehungen	0	0	0	0	0	0	0	0
18.2	Jahresbezogener Saldo der laufenden Ein- und Auszahlungen vor planmäßiger Tilgung nach Verrechnung der internen Leistungsbeziehungen (Summe der Nummern 18 und 18.1)	0	285.300	-25.400	-55.400	-145.200	-24.100	-35.200	0
19	+ Einzahlungen aus Investitionszuwendungen	1.279.500	23.500	1.256.000	0	0	0	0	0
20	+ Einzahlungen aus Beiträgen und ähnlichen Entgelten	21.200	0	21.200	0	0	0	0	0
21	+ Einzahlungen aus Anlagevermögen	0	0	0	0	0	0	0	0
22	+ Einzahlungen aus sonstigen Ausleihungen und Kreditgewährungen	0	0	0	0	0	0	0	0
23	+ Sonstige Investitionseinzahlungen	25.500	25.500	0	0	0	0	0	0
24	Summe der Einzahlungen aus Investitionstätigkeit (Summe der Nummern 19 bis 23)	1.326.200	49.000	1.277.200	0	0	0	0	0
25	- Auszahlungen für Anlagevermögen	1.979.500	0	1.678.500	300.000	0	1.000	0	0
26	- Auszahlungen für sonstige Ausleihungen und Kreditgewährungen	0	0	0	0	0	0	0	0
27	- Sonstige Investitionsauszahlungen	0	0	0	0	0	0	0	0
28	Summe der Auszahlungen aus Investitionstätigkeit (Summe der Nummern 25 bis 27)	1.979.500	0	1.678.500	300.000	0	1.000	0	0
29	Saldo der Ein- und Auszahlungen aus Investitionstätigkeit (Saldo der Nummern 24 und 28)	-653.300	49.000	-401.300	-300.000	0	-1.000	0	0
30	Finanzmittelüberschuss/ Finanzmittelfehlbetrag des Teilhaushaltes (Summe der Nummern 18.2 und 29)	-653.300	334.300	-426.700	-355.400	-145.200	-25.100	-35.200	0
31	+ Einzahlungen aus der Aufnahme von Krediten für Investitionen und Investitionsförderungsmaßnahmen	0	0	0	0	0	0	0	0
32	- Auszahlungen für planmäßige Tilgung von Krediten für Investitionen und Investitionsförderungsmaßnahmen	0	0	0	0	0	0	0	0
33	- Sonstige Auszahlungen zur Tilgung von Krediten für Investitionen und Investitionsförderungsmaßnahmen	0	0	0	0	0	0	0	0
34	Saldo der Ein- und Auszahlungen aus Krediten für Investitionen und Investitionsförderungsmaßnahmen (Nummer 31 abzüglich Nummern 32 und 33)	0	0	0	0	0	0	0	0

Teilhaushalt 1 Finanzangelegenheiten

verantwortlich:

Dem Teilhaushalt zugeordnete Produkte: 6111 Steuern, allgemeine Zuweisungen, allgemeine Umlagen, 5311 Elektrizitätsversorgung, 5521 Öffentliche Gewässer/Wasserbauliche Anlage, 6121 Sonstige allgemeine Finanzwirtschaft, 5321 Gasversorgung, 6260 Wertpapiere des Anlagevermögens, 6270 Wertpapiere des Umlaufvermögens, 5211 Bau- und Grundstücksordnung, 5411 Gemeindestraßen

Ansätze 2022										
Teilergebnishaushalt										
Nr.	Ertrags- und Aufwandsarten (gemäß § 4 Absatz 5 GemHVO-Doppik)	Summe aller Produkte	1 Finanzangelegen- heiten	Wesentlich	Sonstig	Sonstig	Sonstig	Sonstig	Sonstig	
				6118 Umbuchung gemäß §12 Nummer 4 oder 5	5311 Elektrizitätsverso- rgung	5321 Gasversorgung	5521 Öffentliche Gewässer/Wass- erbauliche	6111 Steuern, allgemeine Zuweisungen,	6270 Wertpapiere des Umlaufvermöge- ns	
in €										
1	+ Steuern und ähnliche Abgaben	474.900	474.900	0	0	0	0	0	474.900	0
2	+ Zuwendungen, allgemeine Umlage und sonstige Transfererträge	271.100	271.100	0	0	0	0	0	271.100	0
3	+ Erträge der sozialen Sicherung	0	0	0	0	0	0	0	0	0
4	+ Öffentlich-rechtliche Leistungsentgelte	56.300	56.300	0	0	0	56.300	0	0	0
5	+ Privatrechtliche Leistungsentgelte	0	0	0	0	0	0	0	0	0
6	+ Kostenerstattungen und Kostenumlagen	0	0	0	0	0	0	0	0	0
7	+ Andere aktivierte Eigenleistungen	0	0	0	0	0	0	0	0	0
8	+ Zinserträge und sonstige Finanzerträge	11.400	11.400	0	10.000	0	0	0	300	1.100
9	+ Sonstige Erträge	16.100	16.100	0	16.000	100	0	0	0	0
10	Summe der ordentlichen Erträge (Summe der Nummern 1 bis 9)	829.800	829.800	0	26.000	100	56.300	746.300	1.100	1.100
11	- Personalaufwendungen	0	0	0	0	0	0	0	0	0
12	- Versorgungsaufwendungen	0	0	0	0	0	0	0	0	0
13	- Aufwendungen für Sach- und Dienstleistungen	2.700	2.700	0	0	0	2.700	0	0	0
14	- Abschreibungen	0	0	0	0	0	0	0	0	0
15	- Zuwendungen, Umlagen und sonstige Transferaufwendungen	514.000	514.000	0	0	0	53.600	460.400	0	0
16	- Aufwendungen der sozialen Sicherung	0	0	0	0	0	0	0	0	0
17	- Zinsaufwendungen und sonstige Finanzaufwendungen	100	100	0	0	0	0	100	0	0
18	- Sonstige Aufwendungen	0	0	0	0	0	0	0	0	0
19	Summe der Aufwendungen (Summe der Nummern 11 bis 18)	516.800	516.800	0	0	0	56.300	460.500	0	0
20	Jahresergebnis des Teilhaushaltes vor Verrechnung der internen Leistungsbeziehungen und vor Veränderung der Rücklagen (Saldo der Nummern 10 und 19)	313.000	313.000	0	26.000	100	0	285.800	1.100	1.100
21	+ Erträge aus internen Leistungsbeziehungen	0	0	0	0	0	0	0	0	0
22	- Aufwendungen aus internen Leistungsbeziehungen	0	0	0	0	0	0	0	0	0
23	Jahresergebnis des Teilhaushaltes nach Verrechnung der internen Leistungsbeziehungen und vor Veränderung der Rücklagen (Nummer 20 zuzüglich Nummer 21 abzüglich Nummer 22)	313.000	313.000	0	26.000	100	0	285.800	1.100	1.100

Ansätze 2023									
Teilergebnishaushalt									
Nr.	Ertrags- und Aufwandsarten (gemäß § 4 Absatz 5 GemHVO-Doppik)	Summe aller Produkte	1 Finanzangelegen- heiten	Wesentlich	Sonstig	Sonstig	Sonstig	Sonstig	Sonstig
				6118 Umbuchung gemäß §12 Nummer 4 oder 5	5311 Elektrizitätsversor- gung	5321 Gasversorgung	5521 Öffentliche Gewässer/Wass- erbauliche	6111 Steuern, allgemeine Zuweisungen,	6270 Wertpapiere des Umlaufvermö- gens
in €									
1	+ Steuern und ähnliche Abgaben	494.200	494.200	0	0	0	0	494.200	0
2	+ Zuwendungen, allgemeine Umlage und sonstige Transfererträge	271.100	271.100	0	0	0	0	271.100	0
3	+ Erträge der sozialen Sicherung	0	0	0	0	0	0	0	0
4	+ Öffentlich-rechtliche Leistungsentgelte	56.300	56.300	0	0	0	56.300	0	0
5	+ Privatrechtliche Leistungsentgelte	0	0	0	0	0	0	0	0
6	+ Kostenerstattungen und Kostenumlagen	0	0	0	0	0	0	0	0
7	+ Andere aktivierte Eigenleistungen	0	0	0	0	0	0	0	0
8	+ Zinserträge und sonstige Finanzerträge	11.400	11.400	0	10.000	0	0	300	1.100
9	+ Sonstige Erträge	16.100	16.100	0	16.000	100	0	0	0
10	Summe der ordentlichen Erträge (Summe der Nummern 1 bis 9)	849.100	849.100	0	26.000	100	56.300	765.600	1.100
11	- Personalaufwendungen	0	0	0	0	0	0	0	0
12	- Versorgungsaufwendungen	0	0	0	0	0	0	0	0
13	- Aufwendungen für Sach- und Dienstleistungen	2.700	2.700	0	0	0	2.700	0	0
14	- Abschreibungen	0	0	0	0	0	0	0	0
15	- Zuwendungen, Umlagen und sonstige Transferaufwendungen	535.500	535.500	0	0	0	53.600	481.900	0
16	- Aufwendungen der sozialen Sicherung	0	0	0	0	0	0	0	0
17	- Zinsaufwendungen und sonstige Finanzaufwendungen	100	100	0	0	0	0	100	0
18	- Sonstige Aufwendungen	0	0	0	0	0	0	0	0
19	Summe der Aufwendungen (Summe der Nummern 11 bis 18)	538.300	538.300	0	0	0	56.300	482.000	0
20	Jahresergebnis des Teilhaushaltes vor Verrechnung der internen Leistungsbeziehungen und vor Veränderung der Rücklagen (Saldo der Nummern 10 und 19)	310.800	310.800	0	26.000	100	0	283.600	1.100
21	+ Erträge aus internen Leistungsbeziehungen	0	0	0	0	0	0	0	0
22	- Aufwendungen aus internen Leistungsbeziehungen	0	0	0	0	0	0	0	0
23	Jahresergebnis des Teilhaushaltes nach Verrechnung der internen Leistungsbeziehungen und vor Veränderung der Rücklagen (Nummer 20 zuzüglich Nummer 21 abzüglich Nummer 22)	310.800	310.800	0	26.000	100	0	283.600	1.100

Teilhaushalt 1 Finanzangelegenheiten
verantwortlich:

Dem Teilhaushalt zugeordnete Produkte: 6111 Steuern, allgemeine Zuweisungen, allgemeine Umlagen, 5311 Elektrizitätsversorgung, 6121 Sonstige allgemeine Finanzwirtschaft, 5521 Öffentliche Gewässer/Wasserbauliche Anlage, 5321 Gasversorgung, 6260 Wertpapiere des Anlagevermögens, 6270 Wertpapiere des Umlaufvermögens, 5411 Gemeindestraßen, 6118 Umbuchung gemäß §12 Nummer 4 oder 5 GemHVO-Doppik

Ansätze 2022									
Teilfinanzhaushalt									
Nr.	Ein- und Auszahlungsarten (gemäß § 4 Absatz 5 GemHVO-Doppik)	Summe aller Produkte	1	Wesentlich	Sonstig	Sonstig	Sonstig	Sonstig	Sonstig
			Finanzangelegenheiten	6118 Umbuchung gemäß §12 Nummer 4 oder 5	5311 Elektrizitätsversorgung	5321 Gasversorgung	5521 Öffentliche Gewässer/Wasserbauliche	6111 Steuern, allgemeine Zuweisungen,	6270 Wertpapiere des Umlaufvermögens
in €									
1	+ Steuern und ähnliche Abgaben	474.900	474.900	0	0	0	0	474.900	0
2	+ Zuwendungen, allgemeine Umlagen und sonstige Transfereinzahlungen	271.100	271.100	0	0	0	0	271.100	0
3	+ Einzahlungen der sozialen Sicherung	0	0	0	0	0	0	0	0
4	+ Öffentlich-rechtliche Leistungsentgelte	56.300	56.300	0	0	0	56.300	0	0
5	+ Privatrechtliche Leistungsentgelte	0	0	0	0	0	0	0	0
6	+ Kostenerstattungen und Kostenumlagen	0	0	0	0	0	0	0	0
7	+ Zinsinzahlungen und sonstige Finanzeinzahlungen	11.400	11.400	0	10.000	0	0	300	1.100
8	+ Sonstige laufende Einzahlungen	16.100	16.100	0	16.000	100	0	0	0
9	Summe der laufenden Einzahlungen (Summe der Nummern 1 bis 8)	829.800	829.800	0	26.000	100	56.300	746.300	1.100
10	- Personalauszahlungen	0	0	0	0	0	0	0	0
11	- Versorgungsauszahlungen	0	0	0	0	0	0	0	0
12	- Auszahlungen für Sach- und Dienstleistungen	2.700	2.700	0	0	0	2.700	0	0
13	- Zuwendungen, Umlagen und sonstige Transferauszahlungen	514.000	514.000	0	0	0	53.600	460.400	0
14	- Auszahlungen der sozialen Sicherungen	0	0	0	0	0	0	0	0
15	- Zinsauszahlungen und sonstige Finanzauszahlungen	100	100	0	0	0	0	100	0
16	- Sonstige laufende Auszahlungen	0	0	0	0	0	0	0	0
17	Summe der laufenden Auszahlungen (Summe der Nummern 10 bis 16)	516.800	516.800	0	0	0	56.300	460.500	0
18	Jahresbezogener Saldo der laufenden Ein- und Auszahlungen vor planmäßiger Tilgung (Saldo der Nummern 9 und 17)	313.000	313.000	0	26.000	100	0	285.800	1.100
18.1	Saldo der Ein- und Auszahlungen aus internen Leistungsbeziehungen	0	0	0	0	0	0	0	0
18.2	Jahresbezogener Saldo der laufenden Ein- und Auszahlungen vor planmäßiger Tilgung nach Verrechnung der internen Leistungsbeziehungen (Summe der Nummern 18 und 18.1)	313.000	313.000	0	26.000	100	0	285.800	1.100
19	+ Einzahlungen aus Investitionszuwendungen	47.100	47.100	0	0	0	0	47.100	0
20	+ Einzahlungen aus Beiträgen und ähnlichen Entgelten	0	0	0	0	0	0	0	0
21	+ Einzahlungen aus Anlagevermögen	0	0	0	0	0	0	0	0
22	+ Einzahlungen aus sonstigen Ausleihungen und Kreditgewährungen	0	0	0	0	0	0	0	0
23	+ Sonstige Investitionseinzahlungen	0	0	0	0	0	0	0	0
24	Summe der Einzahlungen aus Investitionstätigkeit (Summe der Nummern 19 bis 23)	47.100	47.100	0	0	0	0	47.100	0
25	- Auszahlungen für Anlagevermögen	0	0	0	0	0	0	0	0
26	- Auszahlungen für sonstige Ausleihungen und Kreditgewährungen	0	0	0	0	0	0	0	0
27	- Sonstige Investitionsauszahlungen	0	0	0	0	0	0	0	0
28	Summe der Auszahlungen aus Investitionstätigkeit (Summe der Nummern 25 bis 27)	0	0	0	0	0	0	0	0
29	Saldo der Ein- und Auszahlungen aus Investitionstätigkeit (Saldo der Nummern 24 und 28)	47.100	47.100	0	0	0	0	47.100	0
30	Finanzmittelüberschuss/ Finanzmittelfehlbetrag des Teilhaushaltes (Summe der Nummern 18.2 und 29)	360.100	360.100	0	26.000	100	0	332.900	1.100

Ansätze 2023									
Teilfinanzhaushalt									
Nr.	Ein- und Auszahlungsarten (gemäß § 4 Absatz 5 GemHVO-Doppik)	Summe aller Produkte	1 Finanzangelegen- heiten	Wesentlich	Sonstig	Sonstig	Sonstig	Sonstig	Sonstig
				6118 Umbuchung gemäß §12 Nummer 4 oder 5	5311 Elektrizitätsverso- rgung	5321 Gasversorgung	5521 Öffentliche Gewässer/Wass- erbauliche	6111 Steuern, allgemeine Zuweisungen,	6270 Wertpapiere des Umlaufvermöge- ns
in €									
1	+ Steuern und ähnliche Abgaben	494.200	494.200	0	0	0	0	494.200	0
2	+ Zuwendungen, allgemeine Umlagen und sonstige Transfereinzahlungen	271.100	271.100	0	0	0	0	271.100	0
3	+ Einzahlungen der sozialen Sicherung	0	0	0	0	0	0	0	0
4	+ Öffentlich-rechtliche Leistungsentgelte	56.300	56.300	0	0	0	56.300	0	0
5	+ Privatrechtliche Leistungsentgelte	0	0	0	0	0	0	0	0
6	+ Kostenerstattungen und Kostenumlagen	0	0	0	0	0	0	0	0
7	+ Zinseinzahlungen und sonstige Finanzeinzahlungen	11.400	11.400	0	10.000	0	0	300	1.100
8	+ Sonstige laufende Einzahlungen	16.100	16.100	0	16.000	100	0	0	0
9	Summe der laufenden Einzahlungen (Summe der Nummern 1 bis 8)	849.100	849.100	0	26.000	100	56.300	765.600	1.100
10	- Personalauszahlungen	0	0	0	0	0	0	0	0
11	- Versorgungsauszahlungen	0	0	0	0	0	0	0	0
12	- Auszahlungen für Sach- und Dienstleistungen	2.700	2.700	0	0	0	2.700	0	0
13	- Zuwendungen, Umlagen und sonstige Transferauszahlungen	535.500	535.500	0	0	0	53.600	481.900	0
14	- Auszahlungen der sozialen Sicherungen	0	0	0	0	0	0	0	0
15	- Zinsauszahlungen und sonstige Finanzauszahlungen	100	100	0	0	0	0	100	0
16	- Sonstige laufende Auszahlungen	25.500	25.500	25.500	0	0	0	0	0
17	Summe der laufenden Auszahlungen (Summe der Nummern 10 bis 16)	563.800	563.800	25.500	0	0	56.300	482.000	0
18	Jahresbezogener Saldo der laufenden Ein- und Auszahlungen vor planmäßiger Tilgung (Saldo der Nummern 9 und 17)	285.300	285.300	-25.500	26.000	100	0	283.600	1.100
18.1	Saldo der Ein- und Auszahlungen aus internen Leistungsbeziehungen	0	0	0	0	0	0	0	0
18.2	Jahresbezogener Saldo der laufenden Ein- und Auszahlungen vor planmäßiger Tilgung nach Verrechnung der internen Leistungsbeziehungen (Summe der Nummern 18 und 18.1)	285.300	285.300	-25.500	26.000	100	0	283.600	1.100
19	+ Einzahlungen aus Investitionszuwendungen	23.500	23.500	0	0	0	0	23.500	0
20	+ Einzahlungen aus Beiträgen und ähnlichen Entgelten	0	0	0	0	0	0	0	0
21	+ Einzahlungen aus Anlagevermögen	0	0	0	0	0	0	0	0
22	+ Einzahlungen aus sonstigen Ausleihungen und Kreditgewährungen	0	0	0	0	0	0	0	0
23	+ Sonstige Investitionseinzahlungen	25.500	25.500	25.500	0	0	0	0	0
24	Summe der Einzahlungen aus Investitionstätigkeit (Summe der Nummern 19 bis 23)	49.000	49.000	25.500	0	0	0	23.500	0
25	- Auszahlungen für Anlagevermögen	0	0	0	0	0	0	0	0
26	- Auszahlungen für sonstige Ausleihungen und Kreditgewährungen	0	0	0	0	0	0	0	0
27	- Sonstige Investitionsauszahlungen	0	0	0	0	0	0	0	0
28	Summe der Auszahlungen aus Investitionstätigkeit (Summe der Nummern 25 bis 27)	0	0	0	0	0	0	0	0
29	Saldo der Ein- und Auszahlungen aus Investitionstätigkeit (Saldo der Nummern 24 und 28)	49.000	49.000	25.500	0	0	0	23.500	0
30	Finanzmittelüberschuss/ Finanzmittelfehlbetrag des Teilhaushaltes (Summe der Nummern 18.2 und 29)	334.300	334.300	0	26.000	100	0	307.100	1.100

Teilhaushalt 2 Bauangelegenheiten
verantwortlich:

Dem Teilhaushalt zugeordnete Produkte: 5211 Bau- und Grundstücksordnung, 5411 Gemeindestraßen, 5413 Straßenbeleuchtung, 5414 Radwege, 5381 Abwasserbeseitigung, 5531 Friedhofswesen, 5111 Ortsplanung, 5310 Photovoltaikanlagen, 5231 Denkmalsschutz und Denkmals- pflege, 5415 Geh- und Wanderwege

Ansätze 2022									
Teilergebnishaushalt									
Nr.	Ertrags- und Aufwandsarten (gemäß § 4 Absatz 5 GemHVO-Doppik)	Summe aller Produkte	2	Wesentlich	Wesentlich	Wesentlich	Wesentlich	Sonstig	Sonstig
			Bauangelegenhei- ten	1261 Brandschutz	5310 Photovoltaikanla- gen	5414 Radwege	5415 Geh- und Wanderwege	4242 Badestellen	5231 Denkmalsschutz und Denkmals-
in €									
1	+ Steuern und ähnliche Abgaben	0	0	0	0	0	0	0	0
2	+ Zuwendungen, allgemeine Umlage und sonstige Transfererträge	79.700	79.700	0	0	1.200	0	0	0
3	+ Erträge der sozialen Sicherung	0	0	0	0	0	0	0	0
4	+ Öffentlich-rechtliche Leistungsentgelte	1.500	1.500	0	0	0	0	0	0
5	+ Privatrechtliche Leistungsentgelte	25.000	25.000	0	0	0	0	0	0
6	+ Kostenerstattungen und Kostenumlagen	4.100	4.100	0	4.000	0	0	0	0
7	+ Andere aktivierte Eigenleistungen	0	0	0	0	0	0	0	0
8	+ Zinserträge und sonstige Finanzerträge	0	0	0	0	0	0	0	0
9	+ Sonstige Erträge	0	0	0	0	0	0	0	0
10	Summe der ordentlichen Erträge (Summe der Nummern 1 bis 9)	110.300	110.300	0	4.000	1.200	0	0	0
11	- Personalaufwendungen	0	0	0	0	0	0	0	0
12	- Versorgungsaufwendungen	0	0	0	0	0	0	0	0
13	- Aufwendungen für Sach- und Dienstleistungen	74.200	74.200	0	300	500	500	0	0
14	- Abschreibungen	167.300	167.300	0	6.600	1.800	10.700	0	200
15	- Zuwendungen, Umlagen und sonstige Transferaufwendungen	0	0	0	0	0	0	0	0
16	- Aufwendungen der sozialen Sicherung	0	0	0	0	0	0	0	0
17	- Zinsaufwendungen und sonstige Finanzaufwendungen	0	0	0	0	0	0	0	0
18	- Sonstige Aufwendungen	3.500	3.500	0	1.000	0	0	0	0
19	Summe der Aufwendungen (Summe der Nummern 11 bis 18)	245.000	245.000	0	7.900	2.300	11.200	0	200
20	Jahresergebnis des Teilhaushaltes vor Verrechnung der internen Leistungsbeziehungen und vor Veränderung der Rücklagen (Saldo der Nummern 10 und 19)	-134.700	-134.700	0	-3.900	-1.100	-11.200	0	-200
21	+ Erträge aus internen Leistungsbeziehungen	0	0	0	0	0	0	0	0
22	- Aufwendungen aus internen Leistungsbeziehungen	0	0	0	0	0	0	0	0
23	Jahresergebnis des Teilhaushaltes nach Verrechnung der internen Leistungsbeziehungen und vor Veränderung der Rücklagen (Nummer 20 zuzüglich Nummer 21 abzüglich Nummer 22)	-134.700	-134.700	0	-3.900	-1.100	-11.200	0	-200

Ansätze 2023										
Teilergebnishaushalt										
Nr.	Ertrags- und Aufwandsarten (gemäß § 4 Absatz 5 GemHVO-Doppik)	Summe aller Produkte	Wesentlich		Wesentlich		Wesentlich		Sonstig	
			2 Bauangelegenheiten	1261 Brandschutz	5310 Photovoltaikanlagen	5414 Radwege	5415 Geh- und Wanderwege	4242 Badestellen	5231 Denkmalsschutz und Denkmals-	
in €										
1	+ Steuern und ähnliche Abgaben	0	0	0	0	0	0	0	0	0
2	+ Zuwendungen, allgemeine Umlage und sonstige Transfererträge	79.700	79.700	0	0	0	1.200	0	0	0
3	+ Erträge der sozialen Sicherung	0	0	0	0	0	0	0	0	0
4	+ Öffentlich-rechtliche Leistungsentgelte	1.500	1.500	0	0	0	0	0	0	0
5	+ Privatrechtliche Leistungsentgelte	25.000	25.000	0	0	0	0	0	0	0
6	+ Kostenerstattungen und Kostenumlagen	4.100	4.100	0	4.000	0	0	0	0	0
7	+ Andere aktivierte Eigenleistungen	0	0	0	0	0	0	0	0	0
8	+ Zinserträge und sonstige Finanzerträge	0	0	0	0	0	0	0	0	0
9	+ Sonstige Erträge	0	0	0	0	0	0	0	0	0
10	Summe der ordentlichen Erträge (Summe der Nummern 1 bis 9)	110.300	110.300	0	4.000	1.200	0	0	0	0
11	- Personalaufwendungen	0	0	0	0	0	0	0	0	0
12	- Versorgungsaufwendungen	0	0	0	0	0	0	0	0	0
13	- Aufwendungen für Sach- und Dienstleistungen	51.700	51.700	0	300	500	500	0	0	0
14	- Abschreibungen	167.300	167.300	0	6.600	1.800	10.700	0	0	200
15	- Zuwendungen, Umlagen und sonstige Transferaufwendungen	0	0	0	0	0	0	0	0	0
16	- Aufwendungen der sozialen Sicherung	0	0	0	0	0	0	0	0	0
17	- Zinsaufwendungen und sonstige Finanzaufwendungen	0	0	0	0	0	0	0	0	0
18	- Sonstige Aufwendungen	2.500	2.500	0	1.000	0	0	0	0	0
19	Summe der Aufwendungen (Summe der Nummern 11 bis 18)	221.500	221.500	0	7.900	2.300	11.200	0	0	200
20	Jahresergebnis des Teilhaushaltes vor Verrechnung der internen Leistungsbeziehungen und vor Veränderung der Rücklagen (Saldo der Nummern 10 und 19)	-111.200	-111.200	0	-3.900	-1.100	-11.200	0	0	-200
21	+ Erträge aus internen Leistungsbeziehungen	0	0	0	0	0	0	0	0	0
22	- Aufwendungen aus internen Leistungsbeziehungen	0	0	0	0	0	0	0	0	0
23	Jahresergebnis des Teilhaushaltes nach Verrechnung der internen Leistungsbeziehungen und vor Veränderung der Rücklagen (Nummer 20 zuzüglich Nummer 21 abzüglich Nummer 22)	-111.200	-111.200	0	-3.900	-1.100	-11.200	0	0	-200

Teilhaushalt 2 Bauangelegenheiten

verantwortlich:

Dem Teilhaushalt zugeordnete Produkte: 5211 Bau- und Grundstücksordnung, 5411 Gemeindestraßen, 5413 Straßenbeleuchtung, 5414 Radwege, 5381 Abwasserbeseitigung, 5531 Friedhofswesen, 5111 Ortsplanung, 5310 Photovoltaikanlagen, 5231 Denkmalsschutz und Denkmalspflege, 5415 Geh- und Wanderwege

Ansätze 2022								
Teilergebnishaushalt								
Nr.	Ertrags- und Aufwandsarten (gemäß § 4 Absatz 5 GemHVO-Doppik)	Sonstig	Sonstig	Sonstig	Sonstig	Sonstig		
		5381 Abwasserbeseitigung	5411 Gemeindestraßen	5211 Bau- und Grundstücksordnung	5413 Straßenbeleuchtung	5531 Friedhofswesen		
in €								
1	+ Steuern und ähnliche Abgaben	0	0	0	0	0		
2	+ Zuwendungen, allgemeine Umlage und sonstige Transfererträge	0	70.500	300	7.700	0		
3	+ Erträge der sozialen Sicherung	0	0	0	0	0		
4	+ Öffentlich-rechtliche Leistungsentgelte	400	0	0	0	1.100		
5	+ Privatrechtliche Leistungsentgelte	0	1.000	24.000	0	0		
6	+ Kostenerstattungen und Kostenumlagen	0	0	0	0	100		
7	+ Andere aktivierte Eigenleistungen	0	0	0	0	0		
8	+ Zinserträge und sonstige Finanzerträge	0	0	0	0	0		
9	+ Sonstige Erträge	0	0	0	0	0		
10	Summe der ordentlichen Erträge (Summe der Nummern 1 bis 9)	400	71.500	24.300	7.700	1.200		
11	- Personalaufwendungen	0	0	0	0	0		
12	- Versorgungsaufwendungen	0	0	0	0	0		
13	- Aufwendungen für Sach- und Dienstleistungen	0	49.800	12.500	7.000	3.600		
14	- Abschreibungen	0	129.400	800	17.600	200		
15	- Zuwendungen, Umlagen und sonstige Transferaufwendungen	0	0	0	0	0		
16	- Aufwendungen der sozialen Sicherung	0	0	0	0	0		
17	- Zinsaufwendungen und sonstige Finanzaufwendungen	0	0	0	0	0		
18	- Sonstige Aufwendungen	600	400	1.200	0	300		
19	Summe der Aufwendungen (Summe der Nummern 11 bis 18)	600	179.600	14.500	24.600	4.100		
20	Jahresergebnis des Teilhaushaltes vor Verrechnung der internen Leistungsbeziehungen und vor Veränderung der Rücklagen (Saldo der Nummern 10 und 19)	-200	-108.100	9.800	-16.900	-2.900		
21	+ Erträge aus internen Leistungsbeziehungen	0	0	0	0	0		
22	- Aufwendungen aus internen Leistungsbeziehungen	0	0	0	0	0		
23	Jahresergebnis des Teilhaushaltes nach Verrechnung der internen Leistungsbeziehungen und vor Veränderung der Rücklagen (Nummer 20 zuzüglich Nummer 21 abzüglich Nummer 22)	-200	-108.100	9.800	-16.900	-2.900		

Ansätze 2023								
Teilergebnishaushalt								
Nr.	Ertrags- und Aufwandsarten (gemäß § 4 Absatz 5 GemHVO-Doppik)	Sonstig	Sonstig	Sonstig	Sonstig	Sonstig		
		5381 Abwasserbeseitigung	5411 Gemeindestraßen	5211 Bau- und Grundstücksordnung	5413 Straßenbeleuchtung	5531 Friedhofswesen		
in €								
1	+ Steuern und ähnliche Abgaben	0	0	0	0	0		
2	+ Zuwendungen, allgemeine Umlage und sonstige Transfererträge	0	70.500	300	7.700	0		
3	+ Erträge der sozialen Sicherung	0	0	0	0	0		
4	+ Öffentlich-rechtliche Leistungsentgelte	400	0	0	0	1.100		
5	+ Privatrechtliche Leistungsentgelte	0	1.000	24.000	0	0		
6	+ Kostenerstattungen und Kostenumlagen	0	0	0	0	100		
7	+ Andere aktivierte Eigenleistungen	0	0	0	0	0		
8	+ Zinserträge und sonstige Finanzerträge	0	0	0	0	0		
9	+ Sonstige Erträge	0	0	0	0	0		
10	Summe der ordentlichen Erträge (Summe der Nummern 1 bis 9)	400	71.500	24.300	7.700	1.200		
11	- Personalaufwendungen	0	0	0	0	0		
12	- Versorgungsaufwendungen	0	0	0	0	0		
13	- Aufwendungen für Sach- und Dienstleistungen	0	27.300	12.500	7.000	3.600		
14	- Abschreibungen	0	129.400	800	17.600	200		
15	- Zuwendungen, Umlagen und sonstige Transferaufwendungen	0	0	0	0	0		
16	- Aufwendungen der sozialen Sicherung	0	0	0	0	0		
17	- Zinsaufwendungen und sonstige Finanzaufwendungen	0	0	0	0	0		
18	- Sonstige Aufwendungen	600	400	200	0	300		
19	Summe der Aufwendungen (Summe der Nummern 11 bis 18)	600	157.100	13.500	24.600	4.100		
20	Jahresergebnis des Teilhaushaltes vor Verrechnung der internen Leistungsbeziehungen und vor Veränderung der Rücklagen (Saldo der Nummern 10 und 19)	-200	-85.600	10.800	-16.900	-2.900		
21	+ Erträge aus internen Leistungsbeziehungen	0	0	0	0	0		
22	- Aufwendungen aus internen Leistungsbeziehungen	0	0	0	0	0		
23	Jahresergebnis des Teilhaushaltes nach Verrechnung der internen Leistungsbeziehungen und vor Veränderung der Rücklagen (Nummer 20 zuzüglich Nummer 21 abzüglich Nummer 22)	-200	-85.600	10.800	-16.900	-2.900		

Teilhaushalt 2 Bauangelegenheiten
verantwortlich:

Dem Teilhaushalt zugeordnete Produkte: 5411 Gemeindestraßen, 5211 Bau- und Grundstücksordnung, 5381 Abwasserbeseitigung, 5531 Friedhofswesen, 5111 Ortsplanung, 5310 Photovoltaikanlagen, 5413 Straßenbeleuchtung, 5414 Radwege, 5415 Geh- und Wanderwege, 1261 Brandschutz, 4242 Badstellen, 5231 Denkmalsschutz und Denkmals- pflege

Ansätze 2022									
Teilfinanzhaushalt									
Nr.	Ein- und Auszahlungsarten (gemäß § 4 Absatz 5 GemHVO-Doppik)	Summe aller Produkte	2	Wesentlich	Wesentlich	Wesentlich	Wesentlich	Sonstig	Sonstig
			Bauangelegenhei- ten	1261 Brandschutz	5310 Photovoltaikanla- gen	5414 Radwege	5415 Geh- und Wanderwege	4242 Badstellen	5231 Denkmalsschutz und Denkmals-
in €									
1	+ Steuern und ähnliche Abgaben	0	0	0	0	0	0	0	0
2	+ Zuwendungen, allgemeine Umlagen und sonstige Transfereinzahlungen	0	0	0	0	0	0	0	0
3	+ Einzahlungen der sozialen Sicherung	0	0	0	0	0	0	0	0
4	+ Öffentlich-rechtliche Leistungsentgelte	700	700	0	0	0	0	0	0
5	+ Privatrechtliche Leistungsentgelte	24.000	24.000	0	0	0	0	0	0
6	+ Kostenerstattungen und Kostenumlagen	4.100	4.100	0	4.000	0	0	0	0
7	+ Zinseinzahlungen und sonstige Finanzeinzahlungen	0	0	0	0	0	0	0	0
8	+ Sonstige laufende Einzahlungen	0	0	0	0	0	0	0	0
9	Summe der laufenden Einzahlungen (Summe der Nummern 1 bis 8)	28.800	28.800	0	4.000	0	0	0	0
10	– Personalauszahlungen	0	0	0	0	0	0	0	0
11	– Versorgungsauszahlungen	0	0	0	0	0	0	0	0
12	– Auszahlungen für Sach- und Dienstleistungen	74.200	74.200	0	300	500	500	0	0
13	– Zuwendungen, Umlagen und sonstige Transferauszahlungen	0	0	0	0	0	0	0	0
14	– Auszahlungen der sozialen Sicherungen	0	0	0	0	0	0	0	0
15	– Zinsauszahlungen und sonstige Finanzauszahlungen	0	0	0	0	0	0	0	0
16	– Sonstige laufende Auszahlungen	3.500	3.500	0	1.000	0	0	0	0
17	Summe der laufenden Auszahlungen (Summe der Nummern 10 bis 16)	77.700	77.700	0	1.300	500	500	0	0
18	Jahresbezogener Saldo der laufenden Ein- und Auszahlungen vor planmäßiger Tilgung (Saldo der Nummern 9 und 17)	-48.900	-48.900	0	2.700	-500	-500	0	0
18.1	Saldo der Ein- und Auszahlungen aus internen Leistungsbeziehungen	0	0	0	0	0	0	0	0
18.2	Jahresbezogener Saldo der laufenden Ein- und Auszahlungen vor planmäßiger Tilgung nach Verrechnung der internen Leistungsbeziehungen (Summe der Nummern 18 und 18.1)	-48.900	-48.900	0	2.700	-500	-500	0	0
19	+ Einzahlungen aus Investitionszuwendungen	0	0	0	0	0	0	0	0
20	+ Einzahlungen aus Beiträgen und ähnlichen Entgelten	21.200	21.200	0	0	0	0	0	0
21	+ Einzahlungen aus Anlagevermögen	0	0	0	0	0	0	0	0
22	+ Einzahlungen aus sonstigen Ausleihungen und Kreditgewährungen	0	0	0	0	0	0	0	0
23	+ Sonstige Investitionseinzahlungen	0	0	0	0	0	0	0	0
24	Summe der Einzahlungen aus Investitionstätigkeit (Summe der Nummern 19 bis 23)	21.200	21.200	0	0	0	0	0	0
25	– Auszahlungen für Anlagevermögen	165.500	165.500	0	0	0	0	10.000	0
26	– Auszahlungen für sonstige Ausleihungen und Kreditgewährungen	0	0	0	0	0	0	0	0
27	– Sonstige Investitionsauszahlungen	0	0	0	0	0	0	0	0
28	Summe der Auszahlungen aus Investitionstätigkeit (Summe der Nummern 25 bis 27)	165.500	165.500	0	0	0	0	10.000	0
29	Saldo der Ein- und Auszahlungen aus Investitionstätigkeit (Saldo der Nummern 24 und 28)	-144.300	-144.300	0	0	0	0	-10.000	0
30	Finanzmittelüberschuss/ Finanzmittelfehlbetrag des Teilhaushaltes (Summe der Nummern 18.2 und 29)	-193.200	-193.200	0	2.700	-500	-500	-10.000	0

Ansätze 2023									
Teilfinanzhaushalt									
Nr.	Ein- und Auszahlungsarten (gemäß § 4 Absatz 5 GemHVO-Doppik)	Summe aller Produkte	2 Bauangelegenheiten	Wesentlich	Wesentlich	Wesentlich	Wesentlich	Sonstig	Sonstig
				1261 Brandschutz	5310 Photovoltaikanlagen	5414 Radwege	5415 Geh- und Wanderwege	4242 Badestellen	5231 Denkmalschutz und Denkmals-
in €									
1	+ Steuern und ähnliche Abgaben	0	0	0	0	0	0	0	0
2	+ Zuwendungen, allgemeine Umlagen und sonstige Transfereinzahlungen	0	0	0	0	0	0	0	0
3	+ Einzahlungen der sozialen Sicherung	0	0	0	0	0	0	0	0
4	+ Öffentlich-rechtliche Leistungsentgelte	700	700	0	0	0	0	0	0
5	+ Privatrechtliche Leistungsentgelte	24.000	24.000	0	0	0	0	0	0
6	+ Kostenerstattungen und Kostenumlagen	4.100	4.100	0	4.000	0	0	0	0
7	+ Zinseinzahlungen und sonstige Finanzeinzahlungen	0	0	0	0	0	0	0	0
8	+ Sonstige laufende Einzahlungen	0	0	0	0	0	0	0	0
9	Summe der laufenden Einzahlungen (Summe der Nummern 1 bis 8)	28.800	28.800	0	4.000	0	0	0	0
10	- Personalauszahlungen	0	0	0	0	0	0	0	0
11	- Versorgungsauszahlungen	0	0	0	0	0	0	0	0
12	- Auszahlungen für Sach- und Dienstleistungen	51.700	51.700	0	300	500	500	0	0
13	- Zuwendungen, Umlagen und sonstige Transferauszahlungen	0	0	0	0	0	0	0	0
14	- Auszahlungen der sozialen Sicherungen	0	0	0	0	0	0	0	0
15	- Zinsauszahlungen und sonstige Finanzauszahlungen	0	0	0	0	0	0	0	0
16	- Sonstige laufende Auszahlungen	2.500	2.500	0	1.000	0	0	0	0
17	Summe der laufenden Auszahlungen (Summe der Nummern 10 bis 16)	54.200	54.200	0	1.300	500	500	0	0
18	Jahresbezogener Saldo der laufenden Ein- und Auszahlungen vor planmäßiger Tilgung (Saldo der Nummern 9 und 17)	-25.400	-25.400	0	2.700	-500	-500	0	0
18.1	Saldo der Ein- und Auszahlungen aus internen Leistungsbeziehungen	0	0	0	0	0	0	0	0
18.2	Jahresbezogener Saldo der laufenden Ein- und Auszahlungen vor planmäßiger Tilgung nach Verrechnung der internen Leistungsbeziehungen (Summe der Nummern 18 und 18.1)	-25.400	-25.400	0	2.700	-500	-500	0	0
19	+ Einzahlungen aus Investitionszuwendungen	1.256.000	1.256.000	0	0	0	0	0	0
20	+ Einzahlungen aus Beiträgen und ähnlichen Entgelten	21.200	21.200	0	0	0	0	0	0
21	+ Einzahlungen aus Anlagevermögen	0	0	0	0	0	0	0	0
22	+ Einzahlungen aus sonstigen Ausleihungen und Kreditgewährungen	0	0	0	0	0	0	0	0
23	+ Sonstige Investitionseinzahlungen	0	0	0	0	0	0	0	0
24	Summe der Einzahlungen aus Investitionstätigkeit (Summe der Nummern 19 bis 23)	1.277.200	1.277.200	0	0	0	0	0	0
25	- Auszahlungen für Anlagevermögen	1.678.500	1.678.500	30.000	0	0	0	0	0
26	- Auszahlungen für sonstige Ausleihungen und Kreditgewährungen	0	0	0	0	0	0	0	0
27	- Sonstige Investitionsauszahlungen	0	0	0	0	0	0	0	0
28	Summe der Auszahlungen aus Investitionstätigkeit (Summe der Nummern 25 bis 27)	1.678.500	1.678.500	30.000	0	0	0	0	0
29	Saldo der Ein- und Auszahlungen aus Investitionstätigkeit (Saldo der Nummern 24 und 28)	-401.300	-401.300	-30.000	0	0	0	0	0
30	Finanzmittelüberschuss/ Finanzmittelfehlbetrag des Teilhaushaltes (Summe der Nummern 18.2 und 29)	-426.700	-426.700	-30.000	2.700	-500	-500	0	0

Teilhaushalt 2 Bauangelegenheiten

verantwortlich:

Dem Teilhaushalt zugeordnete Produkte: 5411 Gemeindestraßen, 5211 Bau- und Grundstücksordnung, 5381 Abwasserbeseitigung, 5531 Friedhofswesen, 5111 Ortsplanung, 5310 Photovoltaikanlagen, 5413 Straßenbeleuchtung, 5414 Radwege, 5415 Geh- und Wanderwege, 1261 Brandschutz, 4242 Badstellen, 5231 Denkmalsschutz und Denkmals- pflege

Ansätze 2022								
Teilfinanzhaushalt								
Nr.	Ein- und Auszahlungsarten (gemäß § 4 Absatz 5 GemHVO-Doppik)	Sonstig	Sonstig	Sonstig	Sonstig	Sonstig		
		5381 Abwasserbesei- gung	5411 GemeindestraÙe n	5211 Bau- und Grundstücksordn- ung	5413 StraÙenbeleucht- ung	5531 Friedhofswesen		
in €								
1	+ Steuern und ähnliche Abgaben	0	0	0	0	0		
2	+ Zuwendungen, allgemeine Umlagen und sonstige Transfereinzahlungen	0	0	0	0	0		
3	+ Einzahlungen der sozialen Sicherung	0	0	0	0	0		
4	+ Öffentlich-rechtliche Leistungsentgelte	400	0	0	0	300		
5	+ Privatrechtliche Leistungsentgelte	0	0	24.000	0	0		
6	+ Kostenerstattungen und Kostenumlagen	0	0	0	0	100		
7	+ Zinsinzahlungen und sonstige Finanzeinzahlungen	0	0	0	0	0		
8	+ Sonstige laufende Einzahlungen	0	0	0	0	0		
9	Summe der laufenden Einzahlungen (Summe der Nummern 1 bis 8)	400	0	24.000	0	400		
10	– Personalauszahlungen	0	0	0	0	0		
11	– Versorgungsauszahlungen	0	0	0	0	0		
12	– Auszahlungen für Sach- und Dienstleistungen	0	49.800	12.500	7.000	3.600		
13	– Zuwendungen, Umlagen und sonstige Transferauszahlungen	0	0	0	0	0		
14	– Auszahlungen der sozialen Sicherungen	0	0	0	0	0		
15	– Zinsauszahlungen und sonstige Finanzauszahlungen	0	0	0	0	0		
16	– Sonstige laufende Auszahlungen	600	400	1.200	0	300		
17	Summe der laufenden Auszahlungen (Summe der Nummern 10 bis 16)	600	50.200	13.700	7.000	3.900		
18	Jahresbezogener Saldo der laufenden Ein- und Auszahlungen vor planmäßiger Tilgung (Saldo der Nummern 9 und 17)	-200	-50.200	10.300	-7.000	-3.500		
18.1	Saldo der Ein- und Auszahlungen aus internen Leistungsbeziehungen	0	0	0	0	0		
18.2	Jahresbezogener Saldo der laufenden Ein- und Auszahlungen vor planmäßiger Tilgung nach Verrechnung der internen Leistungsbeziehungen (Summe der Nummern 18 und 18.1)	-200	-50.200	10.300	-7.000	-3.500		
19	+ Einzahlungen aus Investitionszuwendungen	0	0	0	0	0		
20	+ Einzahlungen aus Beiträgen und ähnlichen Entgelten	0	21.200	0	0	0		
21	+ Einzahlungen aus Anlagevermögen	0	0	0	0	0		
22	+ Einzahlungen aus sonstigen Ausleihungen und Kreditgewährungen	0	0	0	0	0		
23	+ Sonstige Investitionseinzahlungen	0	0	0	0	0		
24	Summe der Einzahlungen aus Investitionstätigkeit (Summe der Nummern 19 bis 23)	0	21.200	0	0	0		
25	– Auszahlungen für Anlagevermögen	0	101.500	41.000	0	13.000		
26	– Auszahlungen für sonstige Ausleihungen und Kreditgewährungen	0	0	0	0	0		
27	– Sonstige Investitionsauszahlungen	0	0	0	0	0		
28	Summe der Auszahlungen aus Investitionstätigkeit (Summe der Nummern 25 bis 27)	0	101.500	41.000	0	13.000		
29	Saldo der Ein- und Auszahlungen aus Investitionstätigkeit (Saldo der Nummern 24 und 28)	0	-80.300	-41.000	0	-13.000		
30	Finanzmittelüberschuss/ Finanzmittelfehlbetrag des Teilhaushaltes (Summe der Nummern 18.2 und 29)	-200	-130.500	-30.700	-7.000	-16.500		

Ansätze 2023								
Teilfinanzhaushalt								
Nr.	Ein- und Auszahlungsarten (gemäß § 4 Absatz 5 GemHVO-Doppik)	Sonstig	Sonstig	Sonstig	Sonstig	Sonstig		
		5381 Abwasserbeseitigung	5411 Gemeindestraßen	5211 Bau- und Grundstücksordnung	5413 Straßenbeleuchtung	5531 Friedhofswesen		
in €								
1	+ Steuern und ähnliche Abgaben	0	0	0	0	0		
2	+ Zuwendungen, allgemeine Umlagen und sonstige Transfereinzahlungen	0	0	0	0	0		
3	+ Einzahlungen der sozialen Sicherung	0	0	0	0	0		
4	+ Öffentlich-rechtliche Leistungsentgelte	400	0	0	0	300		
5	+ Privatrechtliche Leistungsentgelte	0	0	24.000	0	0		
6	+ Kostenerstattungen und Kostenumlagen	0	0	0	0	100		
7	+ Zinseinzahlungen und sonstige Finanzeinzahlungen	0	0	0	0	0		
8	+ Sonstige laufende Einzahlungen	0	0	0	0	0		
9	Summe der laufenden Einzahlungen (Summe der Nummern 1 bis 8)	400	0	24.000	0	400		
10	- Personalauszahlungen	0	0	0	0	0		
11	- Versorgungsauszahlungen	0	0	0	0	0		
12	- Auszahlungen für Sach- und Dienstleistungen	0	27.300	12.500	7.000	3.600		
13	- Zuwendungen, Umlagen und sonstige Transferauszahlungen	0	0	0	0	0		
14	- Auszahlungen der sozialen Sicherungen	0	0	0	0	0		
15	- Zinsauszahlungen und sonstige Finanzauszahlungen	0	0	0	0	0		
16	- Sonstige laufende Auszahlungen	600	400	200	0	300		
17	Summe der laufenden Auszahlungen (Summe der Nummern 10 bis 16)	600	27.700	12.700	7.000	3.900		
18	Jahresbezogener Saldo der laufenden Ein- und Auszahlungen vor planmäßiger Tilgung (Saldo der Nummern 9 und 17)	-200	-27.700	11.300	-7.000	-3.500		
18.1	Saldo der Ein- und Auszahlungen aus internen Leistungsbeziehungen	0	0	0	0	0		
18.2	Jahresbezogener Saldo der laufenden Ein- und Auszahlungen vor planmäßiger Tilgung nach Verrechnung der internen Leistungsbeziehungen (Summe der Nummern 18 und 18.1)	-200	-27.700	11.300	-7.000	-3.500		
19	+ Einzahlungen aus Investitionszuwendungen	0	1.256.000	0	0	0		
20	+ Einzahlungen aus Beiträgen und ähnlichen Entgelten	0	21.200	0	0	0		
21	+ Einzahlungen aus Anlagevermögen	0	0	0	0	0		
22	+ Einzahlungen aus sonstigen Ausleihungen und Kreditgewährungen	0	0	0	0	0		
23	+ Sonstige Investitionseinzahlungen	0	0	0	0	0		
24	Summe der Einzahlungen aus Investitionstätigkeit (Summe der Nummern 19 bis 23)	0	1.277.200	0	0	0		
25	- Auszahlungen für Anlagevermögen	0	1.446.500	202.000	0	0		
26	- Auszahlungen für sonstige Ausleihungen und Kreditgewährungen	0	0	0	0	0		
27	- Sonstige Investitionsauszahlungen	0	0	0	0	0		
28	Summe der Auszahlungen aus Investitionstätigkeit (Summe der Nummern 25 bis 27)	0	1.446.500	202.000	0	0		
29	Saldo der Ein- und Auszahlungen aus Investitionstätigkeit (Saldo der Nummern 24 und 28)	0	-169.300	-202.000	0	0		
30	Finanzmittelüberschuss/ Finanzmittelfehlbetrag des Teilhaushaltes (Summe der Nummern 18.2 und 29)	-200	-197.000	-190.700	-7.000	-3.500		

Teilhaushalt 3 Ordnungsangelegenheiten
verantwortlich:

Dem Teilhaushalt zugeordnete Produkte: 1261 Brandschutz, 1221 Ordnungsangelegenheiten, 5451 Winterdienst/Straßenreinigung, 1111 Verwaltungssteuerung

Ansätze 2022								
Teilergebnishaushalt								
Nr.	Ertrags- und Aufwandsarten (gemäß § 4 Absatz 5 GemHVO-Doppik)	Summe aller Produkte	3	Wesentlich	Wesentlich	Sonstig		
			Ordnungsangelegenheiten	1111 Verwaltungssteuerung	1261 Brandschutz	5451 Winterdienst/Straßenreinigung		
in €								
1	+ Steuern und ähnliche Abgaben	0	0	0	0	0		
2	+ Zuwendungen, allgemeine Umlage und sonstige Transfererträge	0	0	0	0	0		
3	+ Erträge der sozialen Sicherung	0	0	0	0	0		
4	+ Öffentlich-rechtliche Leistungsentgelte	200	200	0	200	0		
5	+ Privatrechtliche Leistungsentgelte	300	300	0	300	0		
6	+ Kostenerstattungen und Kostenumlagen	0	0	0	0	0		
7	+ Andere aktivierte Eigenleistungen	0	0	0	0	0		
8	+ Zinserträge und sonstige Finanzerträge	0	0	0	0	0		
9	+ Sonstige Erträge	0	0	0	0	0		
10	Summe der ordentlichen Erträge (Summe der Nummern 1 bis 9)	500	500	0	500	0		
11	– Personalaufwendungen	9.500	9.500	0	9.500	0		
12	– Versorgungsaufwendungen	0	0	0	0	0		
13	– Aufwendungen für Sach- und Dienstleistungen	35.400	35.400	0	20.400	15.000		
14	– Abschreibungen	17.900	17.900	0	17.900	0		
15	– Zuwendungen, Umlagen und sonstige Transferaufwendungen	2.700	2.700	0	2.700	0		
16	– Aufwendungen der sozialen Sicherung	0	0	0	0	0		
17	– Zinsaufwendungen und sonstige Finanzaufwendungen	0	0	0	0	0		
18	– Sonstige Aufwendungen	14.800	14.800	0	14.800	0		
19	Summe der Aufwendungen (Summe der Nummern 11 bis 18)	80.300	80.300	0	65.300	15.000		
20	Jahresergebnis des Teilhaushaltes vor Verrechnung der internen Leistungsbeziehungen und vor Veränderung der Rücklagen (Saldo der Nummern 10 und 19)	-79.800	-79.800	0	-64.800	-15.000		
21	+ Erträge aus internen Leistungsbeziehungen	0	0	0	0	0		
22	– Aufwendungen aus internen Leistungsbeziehungen	0	0	0	0	0		
23	Jahresergebnis des Teilhaushaltes nach Verrechnung der internen Leistungsbeziehungen und vor Veränderung der Rücklagen (Nummer 20 zuzüglich Nummer 21 abzüglich Nummer 22)	-79.800	-79.800	0	-64.800	-15.000		

Ansätze 2023								
Teilergebnishaushalt								
Nr.	Ertrags- und Aufwandsarten (gemäß § 4 Absatz 5 GemHVO-Doppik)	Summe aller Produkte	3	Wesentlich	Wesentlich	Sonstig		
			Ordnungsangele genheiten	1111 Verwaltungssteu erung	1261 Brandschutz	5451 Winterdienst/Stra ßenreinigung		
in €								
1	+ Steuern und ähnliche Abgaben	0	0	0	0	0		
2	+ Zuwendungen, allgemeine Umlage und sonstige Transfererträge	0	0	0	0	0		
3	+ Erträge der sozialen Sicherung	0	0	0	0	0		
4	+ Öffentlich-rechtliche Leistungsentgelte	200	200	0	200	0		
5	+ Privatrechtliche Leistungsentgelte	300	300	0	300	0		
6	+ Kostenerstattungen und Kostenumlagen	0	0	0	0	0		
7	+ Andere aktivierte Eigenleistungen	0	0	0	0	0		
8	+ Zinserträge und sonstige Finanzerträge	0	0	0	0	0		
9	+ Sonstige Erträge	0	0	0	0	0		
10	Summe der ordentlichen Erträge (Summe der Nummern 1 bis 9)	500	500	0	500	0		
11	– Personalaufwendungen	9.500	9.500	0	9.500	0		
12	– Versorgungsaufwendungen	0	0	0	0	0		
13	– Aufwendungen für Sach- und Dienstleistungen	30.700	30.700	0	15.700	15.000		
14	– Abschreibungen	16.300	16.300	0	16.300	0		
15	– Zuwendungen, Umlagen und sonstige Transferaufwendungen	700	700	0	700	0		
16	– Aufwendungen der sozialen Sicherung	0	0	0	0	0		
17	– Zinsaufwendungen und sonstige Finanzaufwendungen	0	0	0	0	0		
18	– Sonstige Aufwendungen	14.800	14.800	0	14.800	0		
19	Summe der Aufwendungen (Summe der Nummern 11 bis 18)	72.000	72.000	0	57.000	15.000		
20	Jahresergebnis des Teilhaushaltes vor Verrechnung der internen Leistungsbeziehungen und vor Veränderung der Rücklagen (Saldo der Nummern 10 und 19)	-71.500	-71.500	0	-56.500	-15.000		
21	+ Erträge aus internen Leistungsbeziehungen	0	0	0	0	0		
22	– Aufwendungen aus internen Leistungsbeziehungen	0	0	0	0	0		
23	Jahresergebnis des Teilhaushaltes nach Verrechnung der internen Leistungsbeziehungen und vor Veränderung der Rücklagen (Nummer 20 zuzüglich Nummer 21 abzüglich Nummer 22)	-71.500	-71.500	0	-56.500	-15.000		

Teilhaushalt 3 Ordnungsangelegenheiten
verantwortlich:

Dem Teilhaushalt zugeordnete Produkte: 1261 Brandschutz, 1221 Ordnungsangelegenheiten, 5451 Winterdienst/Straßenreinigung, 1111 Verwaltungssteuerung, 2112 Schulkostenbeiträge GS

Ansätze 2022								
Teilfinanzhaushalt								
Nr.	Ein- und Auszahlungsarten (gemäß § 4 Absatz 5 GemHVO-Doppik)	Summe aller Produkte	3	Wesentlich	Wesentlich	Sonstig		
			Ordnungsange- legenheiten	1111 Verwaltungssteu- erung	1261 Brandschutz	5451 Winterdienst/Stra- ßenreinigung		
in €								
1	+ Steuern und ähnliche Abgaben	0	0	0	0	0		
2	+ Zuwendungen, allgemeine Umlagen und sonstige Transfereinzahlungen	0	0	0	0	0		
3	+ Einzahlungen der sozialen Sicherung	0	0	0	0	0		
4	+ Öffentlich-rechtliche Leistungsentgelte	200	200	0	200	0		
5	+ Privatrechtliche Leistungsentgelte	300	300	0	300	0		
6	+ Kostenerstattungen und Kostenumlagen	0	0	0	0	0		
7	+ Zinseinzahlungen und sonstige Finanzeinzahlungen	0	0	0	0	0		
8	+ Sonstige laufende Einzahlungen	0	0	0	0	0		
9	Summe der laufenden Einzahlungen (Summe der Nummern 1 bis 8)	500	500	0	500	0		
10	– Personalauszahlungen	9.500	9.500	0	9.500	0		
11	– Versorgungsauszahlungen	0	0	0	0	0		
12	– Auszahlungen für Sach- und Dienstleistungen	35.400	35.400	0	20.400	15.000		
13	– Zuwendungen, Umlagen und sonstige Transferauszahlungen	2.700	2.700	0	2.700	0		
14	– Auszahlungen der sozialen Sicherungen	0	0	0	0	0		
15	– Zinsauszahlungen und sonstige Finanzauszahlungen	0	0	0	0	0		
16	– Sonstige laufende Auszahlungen	15.000	15.000	200	14.800	0		
17	Summe der laufenden Auszahlungen (Summe der Nummern 10 bis 16)	62.600	62.600	200	47.400	15.000		
18	Jahresbezogener Saldo der laufenden Ein- und Auszahlungen vor planmäßiger Tilgung (Saldo der Nummern 9 und 17)	-62.100	-62.100	-200	-46.900	-15.000		
18.1	Saldo der Ein- und Auszahlungen aus internen Leistungsbeziehungen	0	0	0	0	0		
18.2	Jahresbezogener Saldo der laufenden Ein- und Auszahlungen vor planmäßiger Tilgung nach Verrechnung der internen Leistungsbeziehungen (Summe der Nummern 18 und 18.1)	-62.100	-62.100	-200	-46.900	-15.000		
19	+ Einzahlungen aus Investitionszuwendungen	66.500	66.500	0	66.500	0		
20	+ Einzahlungen aus Beiträgen und ähnlichen Entgelten	0	0	0	0	0		
21	+ Einzahlungen aus Anlagevermögen	0	0	0	0	0		
22	+ Einzahlungen aus sonstigen Ausleihungen und Kreditgewährungen	0	0	0	0	0		
23	+ Sonstige Investitionseinzahlungen	0	0	0	0	0		
24	Summe der Einzahlungen aus Investitionstätigkeit (Summe der Nummern 19 bis 23)	66.500	66.500	0	66.500	0		
25	– Auszahlungen für Anlagevermögen	200.500	200.500	0	200.500	0		
26	– Auszahlungen für sonstige Ausleihungen und Kreditgewährungen	0	0	0	0	0		
27	– Sonstige Investitionsauszahlungen	0	0	0	0	0		
28	Summe der Auszahlungen aus Investitionstätigkeit (Summe der Nummern 25 bis 27)	200.500	200.500	0	200.500	0		
29	Saldo der Ein- und Auszahlungen aus Investitionstätigkeit (Saldo der Nummern 24 und 28)	-134.000	-134.000	0	-134.000	0		
30	Finanzmittelüberschuss/ Finanzmittelfehlbetrag des Teilhaushaltes (Summe der Nummern 18.2 und 29)	-196.100	-196.100	-200	-180.900	-15.000		

Ansätze 2023							
Teilfinanzhaushalt							
Nr.	Ein- und Auszahlungsarten (gemäß § 4 Absatz 5 GemHVO-Doppik)	Summe aller Produkte	3 Ordnungsange- legenheiten	Wesentlich	Wesentlich	Sonstig	
				1111 Verwaltungssteu- erung	1261 Brandschutz	5451 Winterdienst/Stra- ßenreinigung	
in €							
1	+ Steuern und ähnliche Abgaben	0	0	0	0	0	
2	+ Zuwendungen, allgemeine Umlagen und sonstige Transfereinzahlungen	0	0	0	0	0	
3	+ Einzahlungen der sozialen Sicherung	0	0	0	0	0	
4	+ Öffentlich-rechtliche Leistungsentgelte	200	200	0	200	0	
5	+ Privatrechtliche Leistungsentgelte	300	300	0	300	0	
6	+ Kostenerstattungen und Kostenumlagen	0	0	0	0	0	
7	+ Zinseinzahlungen und sonstige Finanzeinzahlungen	0	0	0	0	0	
8	+ Sonstige laufende Einzahlungen	0	0	0	0	0	
9	Summe der laufenden Einzahlungen (Summe der Nummern 1 bis 8)	500	500	0	500	0	
10	- Personalauszahlungen	9.500	9.500	0	9.500	0	
11	- Versorgungsauszahlungen	0	0	0	0	0	
12	- Auszahlungen für Sach- und Dienstleistungen	30.700	30.700	0	15.700	15.000	
13	- Zuwendungen, Umlagen und sonstige Transferauszahlungen	700	700	0	700	0	
14	- Auszahlungen der sozialen Sicherungen	0	0	0	0	0	
15	- Zinsauszahlungen und sonstige Finanzauszahlungen	0	0	0	0	0	
16	- Sonstige laufende Auszahlungen	15.000	15.000	200	14.800	0	
17	Summe der laufenden Auszahlungen (Summe der Nummern 10 bis 16)	55.900	55.900	200	40.700	15.000	
18	Jahresbezogener Saldo der laufenden Ein- und Auszahlungen vor planmäßiger Tilgung (Saldo der Nummern 9 und 17)	-55.400	-55.400	-200	-40.200	-15.000	
18.1	Saldo der Ein- und Auszahlungen aus internen Leistungsbeziehungen	0	0	0	0	0	
18.2	Jahresbezogener Saldo der laufenden Ein- und Auszahlungen vor planmäßiger Tilgung nach Verrechnung der internen Leistungsbeziehungen (Summe der Nummern 18 und 18.1)	-55.400	-55.400	-200	-40.200	-15.000	
19	+ Einzahlungen aus Investitionszuwendungen	0	0	0	0	0	
20	+ Einzahlungen aus Beiträgen und ähnlichen Entgelten	0	0	0	0	0	
21	+ Einzahlungen aus Anlagevermögen	0	0	0	0	0	
22	+ Einzahlungen aus sonstigen Ausleihungen und Kreditgewährungen	0	0	0	0	0	
23	+ Sonstige Investitionseinzahlungen	0	0	0	0	0	
24	Summe der Einzahlungen aus Investitionstätigkeit (Summe der Nummern 19 bis 23)	0	0	0	0	0	
25	- Auszahlungen für Anlagevermögen	300.000	300.000	0	300.000	0	
26	- Auszahlungen für sonstige Ausleihungen und Kreditgewährungen	0	0	0	0	0	
27	- Sonstige Investitionsauszahlungen	0	0	0	0	0	
28	Summe der Auszahlungen aus Investitionstätigkeit (Summe der Nummern 25 bis 27)	300.000	300.000	0	300.000	0	
29	Saldo der Ein- und Auszahlungen aus Investitionstätigkeit (Saldo der Nummern 24 und 28)	-300.000	-300.000	0	-300.000	0	
30	Finanzmittelüberschuss/ Finanzmittelfehlbetrag des Teilhaushaltes (Summe der Nummern 18.2 und 29)	-355.400	-355.400	-200	-340.200	-15.000	

Teilhaushalt 4 Einrichtungen und Kostenerstattungen an Einrichtungen
verantwortlich:

Dem Teilhaushalt zugeordnete Produkte: 3652 Kinderbetreuung, 2112 Schulkostenbeiträge GS, 2152 Schulkostenbeiträge

Ansätze 2022								
Teilergebnishaushalt								
Nr.	Ertrags- und Aufwandsarten (gemäß § 4 Absatz 5 GemHVO-Doppik)	Summe aller Produkte	4 Einrichtungen und Kostenerstattungen an Einrichtungen	Wesentlich	Wesentlich	Wesentlich		
				2112 Schulkostenbeiträge GS	2152 Schulkostenbeiträge	3652 Kinderbetreuung		
in €								
1	+ Steuern und ähnliche Abgaben	0	0	0	0	0		
2	+ Zuwendungen, allgemeine Umlage und sonstige Transfererträge	0	0	0	0	0		
3	+ Erträge der sozialen Sicherung	0	0	0	0	0		
4	+ Öffentlich-rechtliche Leistungsentgelte	0	0	0	0	0		
5	+ Privatrechtliche Leistungsentgelte	0	0	0	0	0		
6	+ Kostenerstattungen und Kostenumlagen	0	0	0	0	0		
7	+ Andere aktivierte Eigenleistungen	0	0	0	0	0		
8	+ Zinserträge und sonstige Finanzerträge	0	0	0	0	0		
9	+ Sonstige Erträge	0	0	0	0	0		
10	Summe der ordentlichen Erträge (Summe der Nummern 1 bis 9)	0	0	0	0	0		
11	– Personalaufwendungen	0	0	0	0	0		
12	– Versorgungsaufwendungen	0	0	0	0	0		
13	– Aufwendungen für Sach- und Dienstleistungen	72.900	72.900	32.200	26.600	14.100		
14	– Abschreibungen	0	0	0	0	0		
15	– Zuwendungen, Umlagen und sonstige Transferaufwendungen	70.300	70.300	0	0	70.300		
16	– Aufwendungen der sozialen Sicherung	0	0	0	0	0		
17	– Zinsaufwendungen und sonstige Finanzaufwendungen	0	0	0	0	0		
18	– Sonstige Aufwendungen	0	0	0	0	0		
19	Summe der Aufwendungen (Summe der Nummern 11 bis 18)	143.200	143.200	32.200	26.600	84.400		
20	Jahresergebnis des Teilhaushaltes vor Verrechnung der internen Leistungsbeziehungen und vor Veränderung der Rücklagen (Saldo der Nummern 10 und 19)	-143.200	-143.200	-32.200	-26.600	-84.400		
21	+ Erträge aus internen Leistungsbeziehungen	0	0	0	0	0		
22	– Aufwendungen aus internen Leistungsbeziehungen	0	0	0	0	0		
23	Jahresergebnis des Teilhaushaltes nach Verrechnung der internen Leistungsbeziehungen und vor Veränderung der Rücklagen (Nummer 20 zuzüglich Nummer 21 abzüglich Nummer 22)	-143.200	-143.200	-32.200	-26.600	-84.400		

Ansätze 2023								
Teilergebnishaushalt								
Nr.	Ertrags- und Aufwandsarten (gemäß § 4 Absatz 5 GemHVO-Doppik)	Summe aller Produkte	4 Einrichtungen und Kostenerstattun- gen an Einrichtungen	Wesentlich	Wesentlich	Wesentlich		
				2112 Schulkostenbeitr- äge GS	2152 Schulkostenbeitr- äge	3652 Kinderbetreuung		
in €								
1	+ Steuern und ähnliche Abgaben	0	0	0	0	0		
2	+ Zuwendungen, allgemeine Umlage und sonstige Transfererträge	0	0	0	0	0		
3	+ Erträge der sozialen Sicherung	0	0	0	0	0		
4	+ Öffentlich-rechtliche Leistungsentgelte	0	0	0	0	0		
5	+ Privatrechtliche Leistungsentgelte	0	0	0	0	0		
6	+ Kostenerstattungen und Kostenumlagen	0	0	0	0	0		
7	+ Andere aktivierte Eigenleistungen	0	0	0	0	0		
8	+ Zinserträge und sonstige Finanzerträge	0	0	0	0	0		
9	+ Sonstige Erträge	0	0	0	0	0		
10	Summe der ordentlichen Erträge (Summe der Nummern 1 bis 9)	0	0	0	0	0		
11	– Personalaufwendungen	0	0	0	0	0		
12	– Versorgungsaufwendungen	0	0	0	0	0		
13	– Aufwendungen für Sach- und Dienstleistungen	73.200	73.200	32.200	26.600	14.400		
14	– Abschreibungen	0	0	0	0	0		
15	– Zuwendungen, Umlagen und sonstige Transferaufwendungen	72.000	72.000	0	0	72.000		
16	– Aufwendungen der sozialen Sicherung	0	0	0	0	0		
17	– Zinsaufwendungen und sonstige Finanzaufwendungen	0	0	0	0	0		
18	– Sonstige Aufwendungen	0	0	0	0	0		
19	Summe der Aufwendungen (Summe der Nummern 11 bis 18)	145.200	145.200	32.200	26.600	86.400		
20	Jahresergebnis des Teilhaushaltes vor Verrechnung der internen Leistungsbeziehungen und vor Veränderung der Rücklagen (Saldo der Nummern 10 und 19)	-145.200	-145.200	-32.200	-26.600	-86.400		
21	+ Erträge aus internen Leistungsbeziehungen	0	0	0	0	0		
22	– Aufwendungen aus internen Leistungsbeziehungen	0	0	0	0	0		
23	Jahresergebnis des Teilhaushaltes nach Verrechnung der internen Leistungsbeziehungen und vor Veränderung der Rücklagen (Nummer 20 zuzüglich Nummer 21 abzüglich Nummer 22)	-145.200	-145.200	-32.200	-26.600	-86.400		

Teilhaushalt 4 Einrichtungen und Kostenerstattungen an Einrichtungen
verantwortlich:

Dem Teilhaushalt zugeordnete Produkte: 3652 Kinderbetreuung, 2112 Schulkostenbeiträge GS, 2152 Schulkostenbeiträge

Ansätze 2022									
Teilfinanzhaushalt									
Nr.	Ein- und Auszahlungsarten (gemäß § 4 Absatz 5 GemHVO-Doppik)	Summe aller Produkte	4	Wesentlich	Wesentlich	Wesentlich			
			Einrichtungen und Kostenerstat- ten an Einrichtungen	2112 Schulkostenbeitr- äge GS	2152 Schulkostenbeitr- äge	3652 Kinderbetreuung			
in €									
1	+ Steuern und ähnliche Abgaben	0	0	0	0	0			
2	+ Zuwendungen, allgemeine Umlagen und sonstige Transfereinzahlungen	0	0	0	0	0			
3	+ Einzahlungen der sozialen Sicherung	0	0	0	0	0			
4	+ Öffentlich-rechtliche Leistungsentgelte	0	0	0	0	0			
5	+ Privatrechtliche Leistungsentgelte	0	0	0	0	0			
6	+ Kostenerstattungen und Kostenumlagen	0	0	0	0	0			
7	+ Zinseinzahlungen und sonstige Finanzeinzahlungen	0	0	0	0	0			
8	+ Sonstige laufende Einzahlungen	0	0	0	0	0			
9	Summe der laufenden Einzahlungen (Summe der Nummern 1 bis 8)	0	0	0	0	0			
10	– Personalauszahlungen	0	0	0	0	0			
11	– Versorgungsauszahlungen	0	0	0	0	0			
12	– Auszahlungen für Sach- und Dienstleistungen	72.900	72.900	32.200	26.600	14.100			
13	– Zuwendungen, Umlagen und sonstige Transferauszahlungen	70.300	70.300	0	0	70.300			
14	– Auszahlungen der sozialen Sicherungen	0	0	0	0	0			
15	– Zinsauszahlungen und sonstige Finanzauszahlungen	0	0	0	0	0			
16	– Sonstige laufende Auszahlungen	0	0	0	0	0			
17	Summe der laufenden Auszahlungen (Summe der Nummern 10 bis 16)	143.200	143.200	32.200	26.600	84.400			
18	Jahresbezogener Saldo der laufenden Ein- und Auszahlungen vor planmäßiger Tilgung (Saldo der Nummern 9 und 17)	-143.200	-143.200	-32.200	-26.600	-84.400			
18.1	Saldo der Ein- und Auszahlungen aus internen Leistungsbeziehungen	0	0	0	0	0			
18.2	Jahresbezogener Saldo der laufenden Ein- und Auszahlungen vor planmäßiger Tilgung nach Verrechnung der internen Leistungsbeziehungen (Summe der Nummern 18 und 18.1)	-143.200	-143.200	-32.200	-26.600	-84.400			
19	+ Einzahlungen aus Investitionszuwendungen	0	0	0	0	0			
20	+ Einzahlungen aus Beiträgen und ähnlichen Entgelten	0	0	0	0	0			
21	+ Einzahlungen aus Anlagevermögen	0	0	0	0	0			
22	+ Einzahlungen aus sonstigen Ausleihungen und Kreditgewährungen	0	0	0	0	0			
23	+ Sonstige Investitionseinzahlungen	0	0	0	0	0			
24	Summe der Einzahlungen aus Investitionstätigkeit (Summe der Nummern 19 bis 23)	0	0	0	0	0			
25	– Auszahlungen für Anlagevermögen	0	0	0	0	0			
26	– Auszahlungen für sonstige Ausleihungen und Kreditgewährungen	0	0	0	0	0			
27	– Sonstige Investitionsauszahlungen	0	0	0	0	0			
28	Summe der Auszahlungen aus Investitionstätigkeit (Summe der Nummern 25 bis 27)	0	0	0	0	0			
29	Saldo der Ein- und Auszahlungen aus Investitionstätigkeit (Saldo der Nummern 24 und 28)	0	0	0	0	0			
30	Finanzmittelüberschuss/ Finanzmittelfehlbetrag des Teilhaushaltes (Summe der Nummern 18.2 und 29)	-143.200	-143.200	-32.200	-26.600	-84.400			

Ansätze 2023								
Teilfinanzhaushalt								
Nr.	Ein- und Auszahlungsarten (gemäß § 4 Absatz 5 GemHVO-Doppik)	Summe aller Produkte	4 Einrichtungen und Kostenerstattung en an Einrichtungen	Wesentlich	Wesentlich	Wesentlich		
				2112 Schulkostenbeiträge GS	2152 Schulkostenbeiträge	3652 Kinderbetreuung		
in €								
1	+ Steuern und ähnliche Abgaben	0	0	0	0	0		
2	+ Zuwendungen, allgemeine Umlagen und sonstige Transfereinzahlungen	0	0	0	0	0		
3	+ Einzahlungen der sozialen Sicherung	0	0	0	0	0		
4	+ Öffentlich-rechtliche Leistungsentgelte	0	0	0	0	0		
5	+ Privatrechtliche Leistungsentgelte	0	0	0	0	0		
6	+ Kostenerstattungen und Kostenumlagen	0	0	0	0	0		
7	+ Zinseinzahlungen und sonstige Finanzeinzahlungen	0	0	0	0	0		
8	+ Sonstige laufende Einzahlungen	0	0	0	0	0		
9	Summe der laufenden Einzahlungen (Summe der Nummern 1 bis 8)	0	0	0	0	0		
10	– Personalauszahlungen	0	0	0	0	0		
11	– Versorgungsauszahlungen	0	0	0	0	0		
12	– Auszahlungen für Sach- und Dienstleistungen	73.200	73.200	32.200	26.600	14.400		
13	– Zuwendungen, Umlagen und sonstige Transferauszahlungen	72.000	72.000	0	0	72.000		
14	– Auszahlungen der sozialen Sicherungen	0	0	0	0	0		
15	– Zinsauszahlungen und sonstige Finanzauszahlungen	0	0	0	0	0		
16	– Sonstige laufende Auszahlungen	0	0	0	0	0		
17	Summe der laufenden Auszahlungen (Summe der Nummern 10 bis 16)	145.200	145.200	32.200	26.600	86.400		
18	Jahresbezogener Saldo der laufenden Ein- und Auszahlungen vor planmäßiger Tilgung (Saldo der Nummern 9 und 17)	-145.200	-145.200	-32.200	-26.600	-86.400		
18.1	Saldo der Ein- und Auszahlungen aus internen Leistungsbeziehungen	0	0	0	0	0		
18.2	Jahresbezogener Saldo der laufenden Ein- und Auszahlungen vor planmäßiger Tilgung nach Verrechnung der internen Leistungsbeziehungen (Summe der Nummern 18 und 18.1)	-145.200	-145.200	-32.200	-26.600	-86.400		
19	+ Einzahlungen aus Investitionszuwendungen	0	0	0	0	0		
20	+ Einzahlungen aus Beiträgen und ähnlichen Entgelten	0	0	0	0	0		
21	+ Einzahlungen aus Anlagevermögen	0	0	0	0	0		
22	+ Einzahlungen aus sonstigen Ausleihungen und Kreditgewährungen	0	0	0	0	0		
23	+ Sonstige Investitionseinzahlungen	0	0	0	0	0		
24	Summe der Einzahlungen aus Investitionstätigkeit (Summe der Nummern 19 bis 23)	0	0	0	0	0		
25	– Auszahlungen für Anlagevermögen	0	0	0	0	0		
26	– Auszahlungen für sonstige Ausleihungen und Kreditgewährungen	0	0	0	0	0		
27	– Sonstige Investitionsauszahlungen	0	0	0	0	0		
28	Summe der Auszahlungen aus Investitionstätigkeit (Summe der Nummern 25 bis 27)	0	0	0	0	0		
29	Saldo der Ein- und Auszahlungen aus Investitionstätigkeit (Saldo der Nummern 24 und 28)	0	0	0	0	0		
30	Finanzmittelüberschuss/ Finanzmittelfehlbetrag des Teilhaushaltes (Summe der Nummern 18.2 und 29)	-145.200	-145.200	-32.200	-26.600	-86.400		

Teilhaushalt 5 freiwillige Leistungen

verantwortlich:

Dem Teilhaushalt zugeordnete Produkte: 3662 Kinderspielplätze, 4241 Eigene Sportstätten, 4242 Badestellen, 5541 Naturschutz und Landschaftspflege, 5511 Öffentliches Grün, 2811 Heimatpflege, 3661 Einrichtungen der Kinder- und Jugendarbeit, 5751 Tourismus, 4211 Förderung des Sports

Ansätze 2022									
Teilergebnishaushalt									
Nr.	Ertrags- und Aufwandsarten (gemäß § 4 Absatz 5 GemHVO-Doppik)	Summe aller Produkte	5 freiwillige Leistungen	Wesentlich	Sonstig	Sonstig	Sonstig	Sonstig	Sonstig
				5511 Öffentliches Grün	2811 Heimatpflege	3661 Einrichtungen der Kinder-	3662 Kinderspielplätze	4211 Förderung des Sports	4241 Eigene Sportstätten
in €									
1	+ Steuern und ähnliche Abgaben	0	0	0	0	0	0	0	0
2	+ Zuwendungen, allgemeine Umlage und sonstige Transfererträge	11.800	11.800	0	0	0	0	0	6.500
3	+ Erträge der sozialen Sicherung	0	0	0	0	0	0	0	0
4	+ Öffentlich-rechtliche Leistungsentgelte	0	0	0	0	0	0	0	0
5	+ Privatrechtliche Leistungsentgelte	0	0	0	0	0	0	0	0
6	+ Kostenerstattungen und Kostenumlagen	0	0	0	0	0	0	0	0
7	+ Andere aktivierte Eigenleistungen	0	0	0	0	0	0	0	0
8	+ Zinserträge und sonstige Finanzerträge	0	0	0	0	0	0	0	0
9	+ Sonstige Erträge	1.600	1.600	0	1.500	0	0	0	100
10	Summe der ordentlichen Erträge (Summe der Nummern 1 bis 9)	13.400	13.400	0	1.500	0	0	0	6.600
11	- Personalaufwendungen	0	0	0	0	0	0	0	0
12	- Versorgungsaufwendungen	0	0	0	0	0	0	0	0
13	- Aufwendungen für Sach- und Dienstleistungen	37.100	37.100	500	24.600	0	900	0	700
14	- Abschreibungen	20.700	20.700	0	400	300	0	0	10.400
15	- Zuwendungen, Umlagen und sonstige Transferaufwendungen	7.100	7.100	0	2.700	0	0	4.400	0
16	- Aufwendungen der sozialen Sicherung	0	0	0	0	0	0	0	0
17	- Zinsaufwendungen und sonstige Finanzaufwendungen	0	0	0	0	0	0	0	0
18	- Sonstige Aufwendungen	5.200	5.200	0	3.000	0	0	0	0
19	Summe der Aufwendungen (Summe der Nummern 11 bis 18)	70.100	70.100	500	30.700	300	900	4.400	11.100
20	Jahresergebnis des Teilhaushaltes vor Verrechnung der internen Leistungsbeziehungen und vor Veränderung der Rücklagen (Saldo der Nummern 10 und 19)	-56.700	-56.700	-500	-29.200	-300	-900	-4.400	-4.500
21	+ Erträge aus internen Leistungsbeziehungen	0	0	0	0	0	0	0	0
22	- Aufwendungen aus internen Leistungsbeziehungen	0	0	0	0	0	0	0	0
23	Jahresergebnis des Teilhaushaltes nach Verrechnung der internen Leistungsbeziehungen und vor Veränderung der Rücklagen (Nummer 20 zuzüglich Nummer 21 abzüglich Nummer 22)	-56.700	-56.700	-500	-29.200	-300	-900	-4.400	-4.500

Ansätze 2023									
Teilergebnishaushalt									
Nr.	Ertrags- und Aufwandsarten (gemäß § 4 Absatz 5 GemHVO-Doppik)	Summe aller Produkte	5 freiwillige Leistungen	Wesentlich	Sonstig	Sonstig	Sonstig	Sonstig	Sonstig
				5511 Öffentliches Grün	2811 Heimspflege	3661 Einrichtungen der Kinder-	3662 Kinderspielplätze	4211 Förderung des Sports	4241 Eigene Sportstätten
in €									
1	+ Steuern und ähnliche Abgaben	0	0	0	0	0	0	0	0
2	+ Zuwendungen, allgemeine Umlage und sonstige Transfererträge	11.800	11.800	0	0	0	0	0	6.500
3	+ Erträge der sozialen Sicherung	0	0	0	0	0	0	0	0
4	+ Öffentlich-rechtliche Leistungsentgelte	0	0	0	0	0	0	0	0
5	+ Privatrechtliche Leistungsentgelte	0	0	0	0	0	0	0	0
6	+ Kostenerstattungen und Kostenumlagen	0	0	0	0	0	0	0	0
7	+ Andere aktivierte Eigenleistungen	0	0	0	0	0	0	0	0
8	+ Zinserträge und sonstige Finanzerträge	0	0	0	0	0	0	0	0
9	+ Sonstige Erträge	1.600	1.600	0	1.500	0	0	0	100
10	Summe der ordentlichen Erträge (Summe der Nummern 1 bis 9)	13.400	13.400	0	1.500	0	0	0	6.600
11	- Personalaufwendungen	0	0	0	0	0	0	0	0
12	- Versorgungsaufwendungen	0	0	0	0	0	0	0	0
13	- Aufwendungen für Sach- und Dienstleistungen	15.900	15.900	500	6.400	0	900	0	700
14	- Abschreibungen	19.900	19.900	0	400	300	0	0	10.400
15	- Zuwendungen, Umlagen und sonstige Transferaufwendungen	7.100	7.100	0	2.700	0	0	4.400	0
16	- Aufwendungen der sozialen Sicherung	0	0	0	0	0	0	0	0
17	- Zinsaufwendungen und sonstige Finanzaufwendungen	0	0	0	0	0	0	0	0
18	- Sonstige Aufwendungen	2.700	2.700	0	500	0	0	0	0
19	Summe der Aufwendungen (Summe der Nummern 11 bis 18)	45.600	45.600	500	10.000	300	900	4.400	11.100
20	Jahresergebnis des Teilhaushaltes vor Verrechnung der internen Leistungsbeziehungen und vor Veränderung der Rücklagen (Saldo der Nummern 10 und 19)	-32.200	-32.200	-500	-8.500	-300	-900	-4.400	-4.500
21	+ Erträge aus internen Leistungsbeziehungen	0	0	0	0	0	0	0	0
22	- Aufwendungen aus internen Leistungsbeziehungen	0	0	0	0	0	0	0	0
23	Jahresergebnis des Teilhaushaltes nach Verrechnung der internen Leistungsbeziehungen und vor Veränderung der Rücklagen (Nummer 20 zuzüglich Nummer 21 abzüglich Nummer 22)	-32.200	-32.200	-500	-8.500	-300	-900	-4.400	-4.500

Teilhaushalt 5 freiwillige Leistungen

verantwortlich:

Dem Teilhaushalt zugeordnete Produkte: 3662 Kinderspielplätze, 4241 Eigene Sportstätten, 4242 Badestellen, 5541 Naturschutz und Landschaftspflege, 5511 Öffentliches Grün, 2811 Heimatpflege, 3661 Einrichtungen der Kinder- und Jugendarbeit, 5751 Tourismus, 4211 Förderung des Sports

Ansätze 2022								
Teilergebnishaushalt								
Nr.	Ertrags- und Aufwandsarten (gemäß § 4 Absatz 5 GemHVO-Doppik)	Sonstig	Sonstig					
		4242 Badestellen	5751 Tourismus					
in €								
1	+ Steuern und ähnliche Abgaben	0	0					
2	+ Zuwendungen, allgemeine Umlage und sonstige Transfererträge	5.300	0					
3	+ Erträge der sozialen Sicherung	0	0					
4	+ Öffentlich-rechtliche Leistungsentgelte	0	0					
5	+ Privatrechtliche Leistungsentgelte	0	0					
6	+ Kostenerstattungen und Kostenumlagen	0	0					
7	+ Andere aktivierte Eigenleistungen	0	0					
8	+ Zinserträge und sonstige Finanzerträge	0	0					
9	+ Sonstige Erträge	0	0					
10	Summe der ordentlichen Erträge (Summe der Nummern 1 bis 9)	5.300	0					
11	– Personalaufwendungen	0	0					
12	– Versorgungsaufwendungen	0	0					
13	– Aufwendungen für Sach- und Dienstleistungen	10.400	0					
14	– Abschreibungen	9.600	0					
15	– Zuwendungen, Umlagen und sonstige Transferaufwendungen	0	0					
16	– Aufwendungen der sozialen Sicherung	0	0					
17	– Zinsaufwendungen und sonstige Finanzaufwendungen	0	0					
18	– Sonstige Aufwendungen	2.000	200					
19	Summe der Aufwendungen (Summe der Nummern 11 bis 18)	22.000	200					
20	Jahresergebnis des Teilhaushaltes vor Verrechnung der internen Leistungsbeziehungen und vor Veränderung der Rücklagen (Saldo der Nummern 10 und 19)	-16.700	-200					
21	+ Erträge aus internen Leistungsbeziehungen	0	0					
22	– Aufwendungen aus internen Leistungsbeziehungen	0	0					
23	Jahresergebnis des Teilhaushaltes nach Verrechnung der internen Leistungsbeziehungen und vor Veränderung der Rücklagen (Nummer 20 zuzüglich Nummer 21 abzüglich Nummer 22)	-16.700	-200					

Ansätze 2023								
Teilergebnishaushalt								
Nr.	Ertrags- und Aufwandsarten (gemäß § 4 Absatz 5 GemHVO-Doppik)	Sonstig	Sonstig					
		4242 Badestellen	5751 Tourismus					
in €								
1	+ Steuern und ähnliche Abgaben	0	0					
2	+ Zuwendungen, allgemeine Umlage und sonstige Transfererträge	5.300	0					
3	+ Erträge der sozialen Sicherung	0	0					
4	+ Öffentlich-rechtliche Leistungsentgelte	0	0					
5	+ Privatrechtliche Leistungsentgelte	0	0					
6	+ Kostenerstattungen und Kostenumlagen	0	0					
7	+ Andere aktivierte Eigenleistungen	0	0					
8	+ Zinserträge und sonstige Finanzerträge	0	0					
9	+ Sonstige Erträge	0	0					
10	Summe der ordentlichen Erträge (Summe der Nummern 1 bis 9)	5.300	0					
11	– Personalaufwendungen	0	0					
12	– Versorgungsaufwendungen	0	0					
13	– Aufwendungen für Sach- und Dienstleistungen	7.400	0					
14	– Abschreibungen	8.800	0					
15	– Zuwendungen, Umlagen und sonstige Transferaufwendungen	0	0					
16	– Aufwendungen der sozialen Sicherung	0	0					
17	– Zinsaufwendungen und sonstige Finanzaufwendungen	0	0					
18	– Sonstige Aufwendungen	2.000	200					
19	Summe der Aufwendungen (Summe der Nummern 11 bis 18)	18.200	200					
20	Jahresergebnis des Teilhaushaltes vor Verrechnung der internen Leistungsbeziehungen und vor Veränderung der Rücklagen (Saldo der Nummern 10 und 19)	-12.900	-200					
21	+ Erträge aus internen Leistungsbeziehungen	0	0					
22	– Aufwendungen aus internen Leistungsbeziehungen	0	0					
23	Jahresergebnis des Teilhaushaltes nach Verrechnung der internen Leistungsbeziehungen und vor Veränderung der Rücklagen (Nummer 20 zuzüglich Nummer 21 abzüglich Nummer 22)	-12.900	-200					

Teilhaushalt 5 freiwillige Leistungen

verantwortlich:

Dem Teilhaushalt zugeordnete Produkte: 4241 Eigene Sportstätten, 5511 Öffentliches Grün, 2811 Heimatpflege, 3661 Einrichtungen der Kinder- und Jugendarbeit, 4242 Badestellen, 5541 Naturschutz und Landschaftspflege, 3662 Kinderspielplätze, 5751 Tourismus, 4211 Förderung des Sports

Ansätze 2022									
Teilfinanzhaushalt									
Nr.	Ein- und Auszahlungsarten (gemäß § 4 Absatz 5 GemHVO-Doppik)	Summe aller Produkte	5 freiwillige Leistungen	Wesentlich	Sonstig	Sonstig	Sonstig	Sonstig	Sonstig
				5511 Öffentliches Grün	2811 Heimatpflege	3661 Einrichtungen der Kinder-	3662 Kinderspielplätze	4211 Förderung des Sports	4241 Eigene Sportstätten
in €									
1	+ Steuern und ähnliche Abgaben	0	0	0	0	0	0	0	0
2	+ Zuwendungen, allgemeine Umlagen und sonstige Transfereinzahlungen	0	0	0	0	0	0	0	0
3	+ Einzahlungen der sozialen Sicherung	0	0	0	0	0	0	0	0
4	+ Öffentlich-rechtliche Leistungsentgelte	0	0	0	0	0	0	0	0
5	+ Privatrechtliche Leistungsentgelte	0	0	0	0	0	0	0	0
6	+ Kostenerstattungen und Kostenumlagen	0	0	0	0	0	0	0	0
7	+ Zinseinzahlungen und sonstige Finanzeinzahlungen	0	0	0	0	0	0	0	0
8	+ Sonstige laufende Einzahlungen	1.600	1.600	0	1.500	0	0	0	100
9	Summe der laufenden Einzahlungen (Summe der Nummern 1 bis 8)	1.600	1.600	0	1.500	0	0	0	100
10	– Personalauszahlungen	0	0	0	0	0	0	0	0
11	– Versorgungsauszahlungen	0	0	0	0	0	0	0	0
12	– Auszahlungen für Sach- und Dienstleistungen	37.100	37.100	500	24.600	0	900	0	700
13	– Zuwendungen, Umlagen und sonstige Transferauszahlungen	7.100	7.100	0	2.700	0	0	4.400	0
14	– Auszahlungen der sozialen Sicherungen	0	0	0	0	0	0	0	0
15	– Zinsauszahlungen und sonstige Finanzauszahlungen	0	0	0	0	0	0	0	0
16	– Sonstige laufende Auszahlungen	5.200	5.200	0	3.000	0	0	0	0
17	Summe der laufenden Auszahlungen (Summe der Nummern 10 bis 16)	49.400	49.400	500	30.300	0	900	4.400	700
18	Jahresbezogener Saldo der laufenden Ein- und Auszahlungen vor planmäßiger Tilgung (Saldo der Nummern 9 und 17)	-47.800	-47.800	-500	-28.800	0	-900	-4.400	-600
18.1	Saldo der Ein- und Auszahlungen aus internen Leistungsbeziehungen	0	0	0	0	0	0	0	0
18.2	Jahresbezogener Saldo der laufenden Ein- und Auszahlungen vor planmäßiger Tilgung nach Verrechnung der internen Leistungsbeziehungen (Summe der Nummern 18 und 18.1)	-47.800	-47.800	-500	-28.800	0	-900	-4.400	-600
19	+ Einzahlungen aus Investitionszuwendungen	0	0	0	0	0	0	0	0
20	+ Einzahlungen aus Beiträgen und ähnlichen Entgelten	0	0	0	0	0	0	0	0
21	+ Einzahlungen aus Anlagevermögen	0	0	0	0	0	0	0	0
22	+ Einzahlungen aus sonstigen Ausleihungen und Kreditgewährungen	0	0	0	0	0	0	0	0
23	+ Sonstige Investitionseinzahlungen	0	0	0	0	0	0	0	0
24	Summe der Einzahlungen aus Investitionstätigkeit (Summe der Nummern 19 bis 23)	0	0	0	0	0	0	0	0
25	– Auszahlungen für Anlagevermögen	61.300	61.300	0	0	0	1.300	0	0
26	– Auszahlungen für sonstige Ausleihungen und Kreditgewährungen	0	0	0	0	0	0	0	0
27	– Sonstige Investitionsauszahlungen	0	0	0	0	0	0	0	0
28	Summe der Auszahlungen aus Investitionstätigkeit (Summe der Nummern 25 bis 27)	61.300	61.300	0	0	0	1.300	0	0
29	Saldo der Ein- und Auszahlungen aus Investitionstätigkeit (Saldo der Nummern 24 und 28)	-61.300	-61.300	0	0	0	-1.300	0	0
30	Finanzmittelüberschuss/ Finanzmittelfehlbetrag des Teilhaushaltes (Summe der Nummern 18.2 und 29)	-109.100	-109.100	-500	-28.800	0	-2.200	-4.400	-600

Ansätze 2023									
Teilfinanzhaushalt									
Nr.	Ein- und Auszahlungsarten (gemäß § 4 Absatz 5 GemHVO-Doppik)	Summe aller Produkte	5 freiwillige Leistungen	Wesentlich	Sonstig	Sonstig	Sonstig	Sonstig	Sonstig
				5511 Öffentliches Grün	2811 Heimspflege	3661 Einrichtungen der Kinder-	3662 Kinderspielplätze	4211 Förderung des Sports	4241 Eigene Sportstätten
in €									
1	+ Steuern und ähnliche Abgaben	0	0	0	0	0	0	0	0
2	+ Zuwendungen, allgemeine Umlagen und sonstige Transfereinzahlungen	0	0	0	0	0	0	0	0
3	+ Einzahlungen der sozialen Sicherung	0	0	0	0	0	0	0	0
4	+ Öffentlich-rechtliche Leistungsentgelte	0	0	0	0	0	0	0	0
5	+ Privatrechtliche Leistungsentgelte	0	0	0	0	0	0	0	0
6	+ Kostenerstattungen und Kostenumlagen	0	0	0	0	0	0	0	0
7	+ Zinseinzahlungen und sonstige Finanzeinzahlungen	0	0	0	0	0	0	0	0
8	+ Sonstige laufende Einzahlungen	1.600	1.600	0	1.500	0	0	0	100
9	Summe der laufenden Einzahlungen (Summe der Nummern 1 bis 8)	1.600	1.600	0	1.500	0	0	0	100
10	- Personalauszahlungen	0	0	0	0	0	0	0	0
11	- Versorgungsauszahlungen	0	0	0	0	0	0	0	0
12	- Auszahlungen für Sach- und Dienstleistungen	15.900	15.900	500	6.400	0	900	0	700
13	- Zuwendungen, Umlagen und sonstige Transferauszahlungen	7.100	7.100	0	2.700	0	0	4.400	0
14	- Auszahlungen der sozialen Sicherungen	0	0	0	0	0	0	0	0
15	- Zinsauszahlungen und sonstige Finanzauszahlungen	0	0	0	0	0	0	0	0
16	- Sonstige laufende Auszahlungen	2.700	2.700	0	500	0	0	0	0
17	Summe der laufenden Auszahlungen (Summe der Nummern 10 bis 16)	25.700	25.700	500	9.600	0	900	4.400	700
18	Jahresbezogener Saldo der laufenden Ein- und Auszahlungen vor planmäßiger Tilgung (Saldo der Nummern 9 und 17)	-24.100	-24.100	-500	-8.100	0	-900	-4.400	-600
18.1	Saldo der Ein- und Auszahlungen aus internen Leistungsbeziehungen	0	0	0	0	0	0	0	0
18.2	Jahresbezogener Saldo der laufenden Ein- und Auszahlungen vor planmäßiger Tilgung nach Verrechnung der internen Leistungsbeziehungen (Summe der Nummern 18 und 18.1)	-24.100	-24.100	-500	-8.100	0	-900	-4.400	-600
19	+ Einzahlungen aus Investitionszuwendungen	0	0	0	0	0	0	0	0
20	+ Einzahlungen aus Beiträgen und ähnlichen Entgelten	0	0	0	0	0	0	0	0
21	+ Einzahlungen aus Anlagevermögen	0	0	0	0	0	0	0	0
22	+ Einzahlungen aus sonstigen Ausleihungen und Kreditgewährungen	0	0	0	0	0	0	0	0
23	+ Sonstige Investitionseinzahlungen	0	0	0	0	0	0	0	0
24	Summe der Einzahlungen aus Investitionstätigkeit (Summe der Nummern 19 bis 23)	0	0	0	0	0	0	0	0
25	- Auszahlungen für Anlagevermögen	1.000	1.000	0	0	0	1.000	0	0
26	- Auszahlungen für sonstige Ausleihungen und Kreditgewährungen	0	0	0	0	0	0	0	0
27	- Sonstige Investitionsauszahlungen	0	0	0	0	0	0	0	0
28	Summe der Auszahlungen aus Investitionstätigkeit (Summe der Nummern 25 bis 27)	1.000	1.000	0	0	0	1.000	0	0
29	Saldo der Ein- und Auszahlungen aus Investitionstätigkeit (Saldo der Nummern 24 und 28)	-1.000	-1.000	0	0	0	-1.000	0	0
30	Finanzmittelüberschuss/ Finanzmittelfehlbetrag des Teilhaushaltes (Summe der Nummern 18.2 und 29)	-25.100	-25.100	-500	-8.100	0	-1.900	-4.400	-600

Teilhaushalt 5 freiwillige Leistungen

verantwortlich:

Dem Teilhaushalt zugeordnete Produkte: 4241 Eigene Sportstätten, 5511 Öffentliches Grün, 2811 Heimatpflege, 3661 Einrichtungen der Kinder- und Jugendarbeit, 4242 Badestellen, 5541 Naturschutz und Landschaftspflege, 3662 Kinderspielflächen, 5751 Tourismus, 4211 Förderung des Sports

Ansätze 2022									
Teilfinanzhaushalt									
Nr.	Ein- und Auszahlungsarten (gemäß § 4 Absatz 5 GemHVO-Doppik)	Sonstig	Sonstig						
		4242 Badestellen	5751 Tourismus						
in €									
1	+ Steuern und ähnliche Abgaben	0	0						
2	+ Zuwendungen, allgemeine Umlagen und sonstige Transfereinzahlungen	0	0						
3	+ Einzahlungen der sozialen Sicherung	0	0						
4	+ Öffentlich-rechtliche Leistungsentgelte	0	0						
5	+ Privatrechtliche Leistungsentgelte	0	0						
6	+ Kostenerstattungen und Kostenumlagen	0	0						
7	+ Zinseinzahlungen und sonstige Finanzeinzahlungen	0	0						
8	+ Sonstige laufende Einzahlungen	0	0						
9	Summe der laufenden Einzahlungen (Summe der Nummern 1 bis 8)	0	0						
10	– Personalauszahlungen	0	0						
11	– Versorgungsauszahlungen	0	0						
12	– Auszahlungen für Sach- und Dienstleistungen	10.400	0						
13	– Zuwendungen, Umlagen und sonstige Transferauszahlungen	0	0						
14	– Auszahlungen der sozialen Sicherungen	0	0						
15	– Zinsauszahlungen und sonstige Finanzauszahlungen	0	0						
16	– Sonstige laufende Auszahlungen	2.000	200						
17	Summe der laufenden Auszahlungen (Summe der Nummern 10 bis 16)	12.400	200						
18	Jahresbezogener Saldo der laufenden Ein- und Auszahlungen vor planmäßiger Tilgung (Saldo der Nummern 9 und 17)	-12.400	-200						
18.1	Saldo der Ein- und Auszahlungen aus internen Leistungsbeziehungen	0	0						
18.2	Jahresbezogener Saldo der laufenden Ein- und Auszahlungen vor planmäßiger Tilgung nach Verrechnung der internen Leistungsbeziehungen (Summe der Nummern 18 und 18.1)	-12.400	-200						
19	+ Einzahlungen aus Investitionszuwendungen	0	0						
20	+ Einzahlungen aus Beiträgen und ähnlichen Entgelten	0	0						
21	+ Einzahlungen aus Anlagevermögen	0	0						
22	+ Einzahlungen aus sonstigen Ausleihungen und Kreditgewährungen	0	0						
23	+ Sonstige Investitionseinzahlungen	0	0						
24	Summe der Einzahlungen aus Investitionstätigkeit (Summe der Nummern 19 bis 23)	0	0						
25	– Auszahlungen für Anlagevermögen	60.000	0						
26	– Auszahlungen für sonstige Ausleihungen und Kreditgewährungen	0	0						
27	– Sonstige Investitionsauszahlungen	0	0						
28	Summe der Auszahlungen aus Investitionstätigkeit (Summe der Nummern 25 bis 27)	60.000	0						
29	Saldo der Ein- und Auszahlungen aus Investitionstätigkeit (Saldo der Nummern 24 und 28)	-60.000	0						
30	Finanzmittelüberschuss/ Finanzmittelfehlbetrag des Teilhaushaltes (Summe der Nummern 18.2 und 29)	-72.400	-200						

Ansätze 2023									
Teilfinanzhaushalt									
Nr.	Ein- und Auszahlungsarten (gemäß § 4 Absatz 5 GemHVO-Doppik)	Sonstig	Sonstig						
		4242 Badestellen	5751 Tourismus						
in €									
1	+ Steuern und ähnliche Abgaben	0	0						
2	+ Zuwendungen, allgemeine Umlagen und sonstige Transfereinzahlungen	0	0						
3	+ Einzahlungen der sozialen Sicherung	0	0						
4	+ Öffentlich-rechtliche Leistungsentgelte	0	0						
5	+ Privatrechtliche Leistungsentgelte	0	0						
6	+ Kostenerstattungen und Kostenumlagen	0	0						
7	+ Zinseinzahlungen und sonstige Finanzeinzahlungen	0	0						
8	+ Sonstige laufende Einzahlungen	0	0						
9	Summe der laufenden Einzahlungen (Summe der Nummern 1 bis 8)	0	0						
10	- Personalauszahlungen	0	0						
11	- Versorgungsauszahlungen	0	0						
12	- Auszahlungen für Sach- und Dienstleistungen	7.400	0						
13	- Zuwendungen, Umlagen und sonstige Transferauszahlungen	0	0						
14	- Auszahlungen der sozialen Sicherungen	0	0						
15	- Zinsauszahlungen und sonstige Finanzauszahlungen	0	0						
16	- Sonstige laufende Auszahlungen	2.000	200						
17	Summe der laufenden Auszahlungen (Summe der Nummern 10 bis 16)	9.400	200						
18	Jahresbezogener Saldo der laufenden Ein- und Auszahlungen vor planmäßiger Tilgung (Saldo der Nummern 9 und 17)	-9.400	-200						
18.1	Saldo der Ein- und Auszahlungen aus internen Leistungsbeziehungen	0	0						
18.2	Jahresbezogener Saldo der laufenden Ein- und Auszahlungen vor planmäßiger Tilgung nach Verrechnung der internen Leistungsbeziehungen (Summe der Nummern 18 und 18.1)	-9.400	-200						
19	+ Einzahlungen aus Investitionszuwendungen	0	0						
20	+ Einzahlungen aus Beiträgen und ähnlichen Entgelten	0	0						
21	+ Einzahlungen aus Anlagevermögen	0	0						
22	+ Einzahlungen aus sonstigen Ausleihungen und Kreditgewährungen	0	0						
23	+ Sonstige Investitionseinzahlungen	0	0						
24	Summe der Einzahlungen aus Investitionstätigkeit (Summe der Nummern 19 bis 23)	0	0						
25	- Auszahlungen für Anlagevermögen	0	0						
26	- Auszahlungen für sonstige Ausleihungen und Kreditgewährungen	0	0						
27	- Sonstige Investitionsauszahlungen	0	0						
28	Summe der Auszahlungen aus Investitionstätigkeit (Summe der Nummern 25 bis 27)	0	0						
29	Saldo der Ein- und Auszahlungen aus Investitionstätigkeit (Saldo der Nummern 24 und 28)	0	0						
30	Finanzmittelüberschuss/ Finanzmittelfehlbetrag des Teilhaushaltes (Summe der Nummern 18.2 und 29)	-9.400	-200						

Teilhaushalt 6 Sonstige Leistungen
verantwortlich:

Dem Teilhaushalt zugeordnete Produkte: 1111 Verwaltungssteuerung, 5416 Breitbandversorgung, 1113 Gremien, 1211 Statistik und Wahlen

Ansätze 2022								
Teilergebnishaushalt								
Nr.	Ertrags- und Aufwandsarten (gemäß § 4 Absatz 5 GemHVO-Doppik)	Summe aller Produkte	6 Sonstige Leistungen	Wesentlich	Wesentlich			
				1111 Verwaltungssteu- erung	1113 Gremien			
in €								
1	+ Steuern und ähnliche Abgaben	0	0	0	0			
2	+ Zuwendungen, allgemeine Umlage und sonstige Transfererträge	0	0	0	0			
3	+ Erträge der sozialen Sicherung	0	0	0	0			
4	+ Öffentlich-rechtliche Leistungsentgelte	0	0	0	0			
5	+ Privatrechtliche Leistungsentgelte	0	0	0	0			
6	+ Kostenerstattungen und Kostenumlagen	0	0	0	0			
7	+ Andere aktivierte Eigenleistungen	0	0	0	0			
8	+ Zinserträge und sonstige Finanzerträge	0	0	0	0			
9	+ Sonstige Erträge	0	0	0	0			
10	Summe der ordentlichen Erträge (Summe der Nummern 1 bis 9)	0	0	0	0			
11	– Personalaufwendungen	27.900	27.900	0	27.900			
12	– Versorgungsaufwendungen	0	0	0	0			
13	– Aufwendungen für Sach- und Dienstleistungen	2.700	2.700	0	2.700			
14	– Abschreibungen	200	200	200	0			
15	– Zuwendungen, Umlagen und sonstige Transferaufwendungen	500	500	0	500			
16	– Aufwendungen der sozialen Sicherung	0	0	0	0			
17	– Zinsaufwendungen und sonstige Finanzaufwendungen	0	0	0	0			
18	– Sonstige Aufwendungen	4.100	4.100	1.400	2.700			
19	Summe der Aufwendungen (Summe der Nummern 11 bis 18)	35.400	35.400	1.600	33.800			
20	Jahresergebnis des Teilhaushaltes vor Verrechnung der internen Leistungsbeziehungen und vor Veränderung der Rücklagen (Saldo der Nummern 10 und 19)	-35.400	-35.400	-1.600	-33.800			
21	+ Erträge aus internen Leistungsbeziehungen	0	0	0	0			
22	– Aufwendungen aus internen Leistungsbeziehungen	0	0	0	0			
23	Jahresergebnis des Teilhaushaltes nach Verrechnung der internen Leistungsbeziehungen und vor Veränderung der Rücklagen (Nummer 20 zuzüglich Nummer 21 abzüglich Nummer 22)	-35.400	-35.400	-1.600	-33.800			

Ansätze 2023								
Teilergebnishaushalt								
Nr.	Ertrags- und Aufwandsarten (gemäß § 4 Absatz 5 GemHVO-Doppik)	Summe aller Produkte	Wesentlich					
			6 Sonstige Leistungen	1111 Verwaltungssteu- erung				
in €								
1	+ Steuern und ähnliche Abgaben	0	0	0	0			
2	+ Zuwendungen, allgemeine Umlage und sonstige Transfererträge	0	0	0	0			
3	+ Erträge der sozialen Sicherung	0	0	0	0			
4	+ Öffentlich-rechtliche Leistungsentgelte	0	0	0	0			
5	+ Privatrechtliche Leistungsentgelte	0	0	0	0			
6	+ Kostenerstattungen und Kostenumlagen	0	0	0	0			
7	+ Andere aktivierte Eigenleistungen	0	0	0	0			
8	+ Zinserträge und sonstige Finanzerträge	0	0	0	0			
9	+ Sonstige Erträge	0	0	0	0			
10	Summe der ordentlichen Erträge (Summe der Nummern 1 bis 9)	0	0	0	0			
11	- Personalaufwendungen	27.900	27.900	0	27.900			
12	- Versorgungsaufwendungen	0	0	0	0			
13	- Aufwendungen für Sach- und Dienstleistungen	2.700	2.700	0	2.700			
14	- Abschreibungen	200	200	200	0			
15	- Zuwendungen, Umlagen und sonstige Transferaufwendungen	500	500	0	500			
16	- Aufwendungen der sozialen Sicherung	0	0	0	0			
17	- Zinsaufwendungen und sonstige Finanzaufwendungen	0	0	0	0			
18	- Sonstige Aufwendungen	4.300	4.300	1.400	2.900			
19	Summe der Aufwendungen (Summe der Nummern 11 bis 18)	35.600	35.600	1.600	34.000			
20	Jahresergebnis des Teilhaushaltes vor Verrechnung der internen Leistungsbeziehungen und vor Veränderung der Rücklagen (Saldo der Nummern 10 und 19)	-35.600	-35.600	-1.600	-34.000			
21	+ Erträge aus internen Leistungsbeziehungen	0	0	0	0			
22	- Aufwendungen aus internen Leistungsbeziehungen	0	0	0	0			
23	Jahresergebnis des Teilhaushaltes nach Verrechnung der internen Leistungsbeziehungen und vor Veränderung der Rücklagen (Nummer 20 zuzüglich Nummer 21 abzüglich Nummer 22)	-35.600	-35.600	-1.600	-34.000			

Teilhaushalt 6 Sonstige Leistungen

verantwortlich:

Dem Teilhaushalt zugeordnete Produkte: 1111 Verwaltungssteuerung, 1113 Gremien, 5416 Breitbandversorgung, 1211 Statistik und Wahlen

Ansätze 2022								
Teilfinanzhaushalt								
Nr.	Ein- und Auszahlungsarten (gemäß § 4 Absatz 5 GemHVO-Doppik)	Summe aller Produkte	Wesentlich		Wesentlich 1113 Gremien			
			6 Sonstige Leistungen	1111 Verwaltungssteu- erung				
in €								
1	+ Steuern und ähnliche Abgaben	0	0	0	0			
2	+ Zuwendungen, allgemeine Umlagen und sonstige Transfereinzahlungen	0	0	0	0			
3	+ Einzahlungen der sozialen Sicherung	0	0	0	0			
4	+ Öffentlich-rechtliche Leistungsentgelte	0	0	0	0			
5	+ Privatrechtliche Leistungsentgelte	0	0	0	0			
6	+ Kostenerstattungen und Kostenumlagen	0	0	0	0			
7	+ Zinseinzahlungen und sonstige Finanzeinzahlungen	0	0	0	0			
8	+ Sonstige laufende Einzahlungen	0	0	0	0			
9	Summe der laufenden Einzahlungen (Summe der Nummern 1 bis 8)	0	0	0	0			
10	– Personalauszahlungen	27.900	27.900	0	27.900			
11	– Versorgungsauszahlungen	0	0	0	0			
12	– Auszahlungen für Sach- und Dienstleistungen	2.700	2.700	0	2.700			
13	– Zuwendungen, Umlagen und sonstige Transferauszahlungen	500	500	0	500			
14	– Auszahlungen der sozialen Sicherungen	0	0	0	0			
15	– Zinsauszahlungen und sonstige Finanzauszahlungen	0	0	0	0			
16	– Sonstige laufende Auszahlungen	3.900	3.900	1.200	2.700			
17	Summe der laufenden Auszahlungen (Summe der Nummern 10 bis 16)	35.000	35.000	1.200	33.800			
18	Jahresbezogener Saldo der laufenden Ein- und Auszahlungen vor planmäßiger Tilgung (Saldo der Nummern 9 und 17)	-35.000	-35.000	-1.200	-33.800			
18.1	Saldo der Ein- und Auszahlungen aus internen Leistungsbeziehungen	0	0	0	0			
18.2	Jahresbezogener Saldo der laufenden Ein- und Auszahlungen vor planmäßiger Tilgung nach Verrechnung der internen Leistungsbeziehungen (Summe der Nummern 18 und 18.1)	-35.000	-35.000	-1.200	-33.800			
19	+ Einzahlungen aus Investitionszuwendungen	0	0	0	0			
20	+ Einzahlungen aus Beiträgen und ähnlichen Entgelten	0	0	0	0			
21	+ Einzahlungen aus Anlagevermögen	0	0	0	0			
22	+ Einzahlungen aus sonstigen Ausleihungen und Kreditgewährungen	0	0	0	0			
23	+ Sonstige Investitionseinzahlungen	0	0	0	0			
24	Summe der Einzahlungen aus Investitionstätigkeit (Summe der Nummern 19 bis 23)	0	0	0	0			
25	– Auszahlungen für Anlagevermögen	4.000	4.000	4.000	0			
26	– Auszahlungen für sonstige Ausleihungen und Kreditgewährungen	0	0	0	0			
27	– Sonstige Investitionsauszahlungen	0	0	0	0			
28	Summe der Auszahlungen aus Investitionstätigkeit (Summe der Nummern 25 bis 27)	4.000	4.000	4.000	0			
29	Saldo der Ein- und Auszahlungen aus Investitionstätigkeit (Saldo der Nummern 24 und 28)	-4.000	-4.000	-4.000	0			
30	Finanzmittelüberschuss/ Finanzmittelfehlbetrag des Teilhaushaltes (Summe der Nummern 18.2 und 29)	-39.000	-39.000	-5.200	-33.800			

Ansätze 2023								
Teilfinanzhaushalt								
Nr.	Ein- und Auszahlungsarten (gemäß § 4 Absatz 5 GemHVO-Doppik)	Summe aller Produkte	6 Sonstige Leistungen	Wesentlich	Wesentlich			
				1111 Verwaltungssteu- erung	1113 Gremien			
in €								
1	+ Steuern und ähnliche Abgaben	0	0	0	0			
2	+ Zuwendungen, allgemeine Umlagen und sonstige Transfereinzahlungen	0	0	0	0			
3	+ Einzahlungen der sozialen Sicherung	0	0	0	0			
4	+ Öffentlich-rechtliche Leistungsentgelte	0	0	0	0			
5	+ Privatrechtliche Leistungsentgelte	0	0	0	0			
6	+ Kostenerstattungen und Kostenumlagen	0	0	0	0			
7	+ Zinseinzahlungen und sonstige Finanzeinzahlungen	0	0	0	0			
8	+ Sonstige laufende Einzahlungen	0	0	0	0			
9	Summe der laufenden Einzahlungen (Summe der Nummern 1 bis 8)	0	0	0	0			
10	– Personalauszahlungen	27.900	27.900	0	27.900			
11	– Versorgungsauszahlungen	0	0	0	0			
12	– Auszahlungen für Sach- und Dienstleistungen	2.700	2.700	0	2.700			
13	– Zuwendungen, Umlagen und sonstige Transferauszahlungen	500	500	0	500			
14	– Auszahlungen der sozialen Sicherungen	0	0	0	0			
15	– Zinsauszahlungen und sonstige Finanzauszahlungen	0	0	0	0			
16	– Sonstige laufende Auszahlungen	4.100	4.100	1.200	2.900			
17	Summe der laufenden Auszahlungen (Summe der Nummern 10 bis 16)	35.200	35.200	1.200	34.000			
18	Jahresbezogener Saldo der laufenden Ein- und Auszahlungen vor planmäßiger Tilgung (Saldo der Nummern 9 und 17)	-35.200	-35.200	-1.200	-34.000			
18.1	Saldo der Ein- und Auszahlungen aus internen Leistungsbeziehungen	0	0	0	0			
18.2	Jahresbezogener Saldo der laufenden Ein- und Auszahlungen vor planmäßiger Tilgung nach Verrechnung der internen Leistungsbeziehungen (Summe der Nummern 18 und 18.1)	-35.200	-35.200	-1.200	-34.000			
19	+ Einzahlungen aus Investitionszuwendungen	0	0	0	0			
20	+ Einzahlungen aus Beiträgen und ähnlichen Entgelten	0	0	0	0			
21	+ Einzahlungen aus Anlagevermögen	0	0	0	0			
22	+ Einzahlungen aus sonstigen Ausleihungen und Kreditgewährungen	0	0	0	0			
23	+ Sonstige Investitionseinzahlungen	0	0	0	0			
24	Summe der Einzahlungen aus Investitionstätigkeit (Summe der Nummern 19 bis 23)	0	0	0	0			
25	– Auszahlungen für Anlagevermögen	0	0	0	0			
26	– Auszahlungen für sonstige Ausleihungen und Kreditgewährungen	0	0	0	0			
27	– Sonstige Investitionsauszahlungen	0	0	0	0			
28	Summe der Auszahlungen aus Investitionstätigkeit (Summe der Nummern 25 bis 27)	0	0	0	0			
29	Saldo der Ein- und Auszahlungen aus Investitionstätigkeit (Saldo der Nummern 24 und 28)	0	0	0	0			
30	Finanzmittelüberschuss/ Finanzmittelfehlbetrag des Teilhaushaltes (Summe der Nummern 18.2 und 29)	-35.200	-35.200	-1.200	-34.000			

Investitionsprogramm											
Nr.	Bezeichnung der Maßnahme	Teil- haushalt	Produkt	Ein- und Auszahlungen aus Investitionstätigkeit							
				Ergebnisse bis einschließlich	Ansätze einschließlich Nachträge	Ansatz	Ansatz	Planungsdaten	Planungsdaten	Planungsdaten der weiteren Haushaltsjahre bis zum Abschluss der Maßnahme	Gesamtein-/ -auszahlungen
				2020	2021	2022	2023	2024	2025		
				in €							
				1	2	3	4	5	6	7	8
2	11112201 Schaukasten 6 Stck.	6	1111								
	Einzahlungen			0,00	0	0	0	0	0	0	0,00
	Auszahlungen			0,00	0	4.000	0	0	0	0	0,00
5	12612003 Technik - DIVERA	3	1261								
	Einzahlungen			0,00	0	0	0	0	0	0	0,00
	Auszahlungen			0,00	0	0	0	0	0	0	0,00
7	12612201 Zisterne Userin	3	1261								
	Einzahlungen			0,00	0	30.000	0	0	0	0	0,00
	Auszahlungen			0,00	0	120.000	0	0	0	0	0,00
9	12612203 Anbau Feuerwehr - Planung	3	1261								
	Einzahlungen			0,00	0	0	0	0	0	0	0,00
	Auszahlungen			0,00	0	25.000	0	0	0	0	0,00
10	12612204 Rettungsboot	3	1261								
	Einzahlungen			0,00	0	36.500	0	0	0	0	0,00
	Auszahlungen			0,00	0	55.500	0	0	0	0	0,00
11	12612301 Anbau Feuerwehr	3	1261								
	Einzahlungen			0,00	0	0	0	0	0	0	0,00
	Auszahlungen			0,00	0	0	300.000	0	0	0	0,00
12	12612302 Löschwasserentnahmestelle Zwenzow	2	1261								
	Einzahlungen			0,00	0	0	0	0	0	0	0,00
	Auszahlungen			0,00	0	0	30.000	0	0	0	0,00
15	366201 Hinweisschilder DIN	5	3662								
	Einzahlungen			0,00	0	0	0	0	0	0	0,00
	Auszahlungen			0,00	0	300	0	0	0	0	0,00
16	36622204 Spielgeräte	5	3662								
	Einzahlungen			0,00	0	0	0	0	0	0	0,00
	Auszahlungen			0,00	0	1.000	0	0	0	0	0,00
17	36622301 Spielgeräte	5	3662								
	Einzahlungen			0,00	0	0	0	0	0	0	0,00
	Auszahlungen			0,00	0	0	1.000	0	0	0	0,00
21	42422201 Badeplattform Zwenzow und Userin	5	4242								
	Einzahlungen			0,00	0	0	0	0	0	0	0,00
	Auszahlungen			0,00	0	40.000	0	0	0	0	0,00
22	42422202 Neuanlage Badestelle in Voßwinkel	2	4242								
	Einzahlungen			0,00	0	0	0	0	0	0	0,00
	Auszahlungen			0,00	0	10.000	0	0	0	0	0,00
23	42422203 Steuobstwiese Badestelle Zwenzow	5	4242								
	Einzahlungen			0,00	0	0	0	0	0	0	0,00

Investitionsprogramm											
Nr.	Bezeichnung der Maßnahme	Teil- haushalt	Produkt	Ein- und Auszahlungen aus Investitionstätigkeit							
				Ergebnisse bis einschließlich	Ansätze einschließlich Nachträge	Ansatz	Ansatz	Planungsdaten	Planungsdaten	Planungsdaten der weiteren Haushaltsjahre bis zum Abschluss der Maßnahme	Gesamtein-/ -auszahlungen
				2020	2021	2022	2023	2024	2025		
				in €							
				1	2	3	4	5	6	7	8
	Auszahlungen			0,00	0	20.000	0	0	0	0	0,00
27	52112201 Grenzfeststellung Mast Groß Quassow	2	5211								
	Einzahlungen			0,00	0	0	0	0	0	0	0,00
	Auszahlungen			0,00	0	3.000	0	0	0	0	0,00
28	52112202 Teich Userin	2	5211								
	Einzahlungen			0,00	0	0	0	0	0	0	0,00
	Auszahlungen			0,00	0	25.000	0	0	0	0	0,00
29	52112203 Landschaftsmöbel	2	5211								
	Einzahlungen			0,00	0	0	0	0	0	0	0,00
	Auszahlungen			0,00	0	2.000	0	0	0	0	0,00
30	52112205 Umbau Trafohäuschen	2	5211								
	Einzahlungen			0,00	0	0	0	0	0	0	0,00
	Auszahlungen			0,00	0	5.000	0	0	0	0	0,00
31	52112206 Bücherboxen (Erwerb 2 Telefonhäuschen)	2	5211								
	Einzahlungen			0,00	0	0	0	0	0	0	0,00
	Auszahlungen			0,00	0	6.000	0	0	0	0	0,00
33	52112301 Landschaftsmöbel	2	5211								
	Einzahlungen			0,00	0	0	0	0	0	0	0,00
	Auszahlungen			0,00	0	0	2.000	0	0	0	0,00
34	52112302 Teich Userin	2	5211								
	Einzahlungen			0,00	0	0	0	0	0	0	0,00
	Auszahlungen			0,00	0	0	200.000	0	0	0	0,00
35	54112002 Baumpflanzung	2	5411								
	Einzahlungen			0,00	0	0	0	0	0	0	0,00
	Auszahlungen			0,00	0	0	0	0	0	0	0,00
37	54112005 Neubau Brücke Gr. Quassow C 34 (Planung)	2	5411								
	Einzahlungen			0,00	0	0	0	0	0	0	0,00
	Auszahlungen			0,00	0	0	0	0	0	0	0,00
39	54112201 Vermessung Straße Userin-Groß Quassow	2	5411								
	Einzahlungen			0,00	0	0	0	0	0	0	0,00
	Auszahlungen			0,00	0	40.000	0	0	0	0	0,00
40	54112202 Straßenbegleitgrün	2	5411								
	Einzahlungen			0,00	0	0	0	0	0	0	0,00
	Auszahlungen			0,00	0	1.500	0	0	0	0	0,00
41	54112203 4 Verkehrsdisplays	2	5411								
	Einzahlungen			0,00	0	0	0	0	0	0	0,00
	Auszahlungen			0,00	0	10.000	0	0	0	0	0,00
43	54112205 Planung Brücke Groß Quassow	2	5411								

Investitionsprogramm											
Nr.	Bezeichnung der Maßnahme	Teil- haushalt	Produkt	Ein- und Auszahlungen aus Investitionstätigkeit							Gesamtein-/ -auszahlungen
				Ergebnisse bis einschließlich	Ansätze einschließlich Nachträge	Ansatz	Ansatz	Planungsdaten	Planungsdaten	Planungsdaten der weiteren Haushaltsjahre bis zum Abschluss der Maßnahme	
				2020	2021	2022	2023	2024	2025		
				in €							
				1	2	3	4	5	6	7	8
	Einzahlungen			0,00	0	0	0	0	0	0	0,00
	Auszahlungen			0,00	0	30.000	0	0	0	0	0,00
44	54112206 MNP-Eingangsbereiche Planung	2	5411								
	Einzahlungen			0,00	0	0	0	0	0	0	0,00
	Auszahlungen			0,00	0	15.000	0	0	0	0	0,00
45	54112207 Sanierung Vereinsgarage Zwenzow	2	5411								
	Einzahlungen			0,00	0	0	0	0	0	0	0,00
	Auszahlungen			0,00	0	5.000	0	0	0	0	0,00
46	54112208 Sonderposten aus Beiträgen u.ä. vom Land	2	5411								
	Einzahlungen			0,00	0	21.200	21.200	0	0	0	0,00
	Auszahlungen			0,00	0	0	0	0	0	0	0,00
47	54112301 Straßenbegleitgrün	2	5411								
	Einzahlungen			0,00	0	0	0	0	0	0	0,00
	Auszahlungen			0,00	0	0	1.500	0	0	0	0,00
48	54112302 Neubau Brücke Groß Quassow	2	5411								
	Einzahlungen			0,00	0	0	1.156.000	0	0	0	0,00
	Auszahlungen			0,00	0	0	1.275.000	0	0	0	0,00
49	54112303 Sanierung Vereinsgarage Zwenzow	2	5411								
	Einzahlungen			0,00	0	0	0	0	0	0	0,00
	Auszahlungen			0,00	0	0	5.000	0	0	0	0,00
50	54112304 MNP Eingangsbereiche	2	5411								
	Einzahlungen			0,00	0	0	100.000	0	0	0	0,00
	Auszahlungen			0,00	0	0	150.000	0	0	0	0,00
51	54112305 Rückständiger Grunderwerb	2	5411								
	Einzahlungen			0,00	0	0	0	0	0	0	0,00
	Auszahlungen			0,00	0	0	15.000	0	0	0	0,00
52	55312201 Vermessung Trauerhalle Userin	2	5531								
	Einzahlungen			0,00	0	0	0	0	0	0	0,00
	Auszahlungen			0,00	0	3.000	0	0	0	0	0,00
53	55312202 Sanierung Trauerhalle Userin	2	5531								
	Einzahlungen			0,00	0	0	0	0	0	0	0,00
	Auszahlungen			0,00	0	10.000	0	0	0	0	0,00
54	61112201 Infrastrukturpauschale	1	6111								
	Einzahlungen			0,00	0	47.100	23.500	0	0	0	0,00
	Auszahlungen			0,00	0	0	0	0	0	0	0,00
55	61182201 Einzahlungsverrechnung gem. § 12 Nr. 4 GemHVO-Doppik	1	6118								
	Einzahlungen			0,00	0	0	25.500	0	0	0	0,00
	Auszahlungen			0,00	0	0	25.500	0	0	0	0,00

Investitionsprogramm											
Nr.	Bezeichnung der Maßnahme	Teil- haushalt	Produkt	Ein- und Auszahlungen aus Investitionstätigkeit							Gesamtein-/ -auszahlungen
				Ergebnisse bis einschließlich	Ansätze einschließlich Nachträge	Ansatz	Ansatz	Planungsdaten	Planungsdaten	Planungsdaten der weiteren Haushaltsjahre bis zum Abschluss der Maßnahme	
				2020	2021	2022	2023	2024	2025		
				in €							
				1	2	3	4	5	6	7	8
										0	
	Einzahlungen			0,00	0	134.800	1.326.200	0	0	0	0,00
	Auszahlungen			0,00	68.500	431.300	2.005.000	0	0	0	0,00
	Saldo			0,00	-68.500	-296.500	-678.800	0	0	0	0,00

Investitionsübersicht									
Teilhaushalt: 1									
Nr.	Einzahlungs- und Auszahlungsarten (gemäß. § 4 Absatz 6 GemHVO-Doppik)	Ergebnisse bis einschließlich	Ansätze einschl. Nachträge	Ansatz	Ansatz	Planung	Planung	Planungsdaten der weiteren Haushaltsjahre bis zum Abschluss der Maßnahme	Gesamtein-/auszahlungen
		2020	2021	2022	2023	2024	2025		
		1	2	3	4	5	6	7	8
in €									
	61112201 Infrastrukturpauschale								
	19 + Einzahlungen aus Investitionszuwendungen	0,00	0	47.100	23.500	0	0	0	0,00
	24 Summe der Einzahlungen aus Investitionstätigkeit	0,00	0	47.100	23.500	0	0	0	0,00
	darunter:								
	mit Verpflichtungsermächtigungen im Vorjahre bereits gebunden			0	0	0	0	0	
	neu veranschlagte Verpflichtungsermächtigungen (2022)				0	0	0	0	
	neu veranschlagte Verpflichtungsermächtigungen (2023)					0	0	0	
	29 Saldo der Ein- und Auszahlungen aus Investitionstätigkeit	0,00	0	47.100	23.500	0	0	0	0,00
	61182201 Einzahlungsverrechnung gem. § 12 Nr. 4 GemHVO-Doppik								
	23 + Sonstige Investitionseinzahlungen	0,00	0	0	25.500	0	0	0	0,00
	24 Summe der Einzahlungen aus Investitionstätigkeit	0,00	0	0	25.500	0	0	0	0,00
	darunter:								
	mit Verpflichtungsermächtigungen im Vorjahre bereits gebunden			0	0	0	0	0	
	neu veranschlagte Verpflichtungsermächtigungen (2022)				0	0	0	0	
	neu veranschlagte Verpflichtungsermächtigungen (2023)					0	0	0	
	29 Saldo der Ein- und Auszahlungen aus Investitionstätigkeit	0,00	0	0	25.500	0	0	0	0,00

Investitionsübersicht									
Teilhaushalt: 2									
Nr.	Einzahlungs- und Auszahlungsarten (gemäß § 4 Absatz 6 GemHVO-Doppik)	Ergebnisse bis einschließlich	Ansätze einschl. Nachträge	Ansatz	Ansatz	Planung	Planung	Planungsdaten der weiteren Haushaltsjahre bis zum Abschluss der Maßnahme	Gesamtein-/ -aus- zahlungen
		2020	2021	2022	2023	2024	2025	7	8
		1	2	3	4	5	6		
in €									
	12612302 Löschwasserentnahmestelle Zwenzow								
	25 - Auszahlungen für Anlagevermögen	0,00	0	0	30.000	0	0	0	0,00
	28 Summe der Auszahlungen aus Investitionstätigkeit	0,00	0	0	30.000	0	0	0	0,00
	darunter:								
	mit Verpflichtungsermächtigungen im Vorjahre bereits gebunden			0	0	0	0	0	
	neu veranschlagte Verpflichtungsermächtigungen (2022)				0	0	0	0	
	neu veranschlagte Verpflichtungsermächtigungen (2023)					0	0	0	
	29 Saldo der Ein- und Auszahlungen aus Investitionstätigkeit	0,00	0	0	-30.000	0	0	0	0,00
	42422202 Neuanlage Badestelle in Voßwinkel								
	25 - Auszahlungen für Anlagevermögen	0,00	0	10.000	0	0	0	0	0,00
	28 Summe der Auszahlungen aus Investitionstätigkeit	0,00	0	10.000	0	0	0	0	0,00
	darunter:								
	mit Verpflichtungsermächtigungen im Vorjahre bereits gebunden			0	0	0	0	0	
	neu veranschlagte Verpflichtungsermächtigungen (2022)				0	0	0	0	
	neu veranschlagte Verpflichtungsermächtigungen (2023)					0	0	0	
	29 Saldo der Ein- und Auszahlungen aus Investitionstätigkeit	0,00	0	-10.000	0	0	0	0	0,00
	52112102 Landschaftsmöbel Zwenzow								
	25 - Auszahlungen für Anlagevermögen	0,00	2.000	0	0	0	0	0	0,00
	28 Summe der Auszahlungen aus Investitionstätigkeit	0,00	2.000	0	0	0	0	0	0,00
	darunter:								
	mit Verpflichtungsermächtigungen im Vorjahre bereits gebunden			0	0	0	0	0	
	neu veranschlagte Verpflichtungsermächtigungen (2022)				0	0	0	0	
	neu veranschlagte Verpflichtungsermächtigungen (2023)					0	0	0	
	29 Saldo der Ein- und Auszahlungen aus Investitionstätigkeit	0,00	-2.000	0	0	0	0	0	0,00
	52112103 Sanierung Teich Userin								
	25 - Auszahlungen für Anlagevermögen	0,00	10.000	0	0	0	0	0	0,00
	28 Summe der Auszahlungen aus Investitionstätigkeit	0,00	10.000	0	0	0	0	0	0,00
	darunter:								
	mit Verpflichtungsermächtigungen im Vorjahre bereits gebunden			0	0	0	0	0	
	neu veranschlagte Verpflichtungsermächtigungen (2022)				0	0	0	0	
	neu veranschlagte Verpflichtungsermächtigungen (2023)					0	0	0	
	29 Saldo der Ein- und Auszahlungen aus Investitionstätigkeit	0,00	-10.000	0	0	0	0	0	0,00
	52112201 Grenzfeststellung Mast Groß Quassow								
	25 - Auszahlungen für Anlagevermögen	0,00	0	3.000	0	0	0	0	0,00
	28 Summe der Auszahlungen aus Investitionstätigkeit	0,00	0	3.000	0	0	0	0	0,00
	darunter:								
	mit Verpflichtungsermächtigungen im Vorjahre bereits gebunden			0	0	0	0	0	
	neu veranschlagte Verpflichtungsermächtigungen (2022)				0	0	0	0	
	neu veranschlagte Verpflichtungsermächtigungen (2023)					0	0	0	
	29 Saldo der Ein- und Auszahlungen aus Investitionstätigkeit	0,00	0	-3.000	0	0	0	0	0,00
	52112202 Teich Userin								
	25 - Auszahlungen für Anlagevermögen	0,00	0	25.000	0	0	0	0	0,00
	28 Summe der Auszahlungen aus Investitionstätigkeit	0,00	0	25.000	0	0	0	0	0,00
	darunter:								
	mit Verpflichtungsermächtigungen im Vorjahre bereits gebunden			0	0	0	0	0	
	neu veranschlagte Verpflichtungsermächtigungen (2022)				0	0	0	0	
	neu veranschlagte Verpflichtungsermächtigungen (2023)					0	0	0	
	29 Saldo der Ein- und Auszahlungen aus Investitionstätigkeit	0,00	0	-25.000	0	0	0	0	0,00
	52112203 Landschaftsmöbel								
	25 - Auszahlungen für Anlagevermögen	0,00	0	2.000	0	0	0	0	0,00
	28 Summe der Auszahlungen aus Investitionstätigkeit	0,00	0	2.000	0	0	0	0	0,00
	darunter:								
	mit Verpflichtungsermächtigungen im Vorjahre bereits gebunden			0	0	0	0	0	
	neu veranschlagte Verpflichtungsermächtigungen (2022)				0	0	0	0	
	neu veranschlagte Verpflichtungsermächtigungen (2023)					0	0	0	
	29 Saldo der Ein- und Auszahlungen aus Investitionstätigkeit	0,00	0	-2.000	0	0	0	0	0,00
	52112205 Umbau Traföhäuschen								
	25 - Auszahlungen für Anlagevermögen	0,00	0	5.000	0	0	0	0	0,00
	28 Summe der Auszahlungen aus Investitionstätigkeit	0,00	0	5.000	0	0	0	0	0,00
	darunter:								
	mit Verpflichtungsermächtigungen im Vorjahre bereits gebunden			0	0	0	0	0	
	neu veranschlagte Verpflichtungsermächtigungen (2022)				0	0	0	0	

Investitionsübersicht									
Teilhaushalt: 2									
Nr.	Einzahlungs- und Auszahlungsarten (gemäß § 4 Absatz 6 GemHVO-Doppik)	Ergebnisse bis einschließlich	Ansätze einschl. Nachträge	Ansatz	Ansatz	Planung	Planung	Planungsdaten der weiteren Haushaltsjahren bis zum Abschluss der Maßnahme	Gesamtein-/ -aus- zahlungen
		2020	2021	2022	2023	2024	2025		
		1	2	3	4	5	6	7	8
in €									
	neu veranschlagte Verpflichtungsermächtigungen (2023)					0	0	0	
	29 Saldo der Ein- und Auszahlungen aus Investitionstätigkeit	0,00	0	-5.000	0	0	0	0	0,00
	52112206 Bücherboxen (Erwerb 2 Telefonhäuschen)								
	25 - Auszahlungen für Anlagevermögen	0,00	0	6.000	0	0	0	0	0,00
	28 Summe der Auszahlungen aus Investitionstätigkeit	0,00	0	6.000	0	0	0	0	0,00
	darunter:								
	mit Verpflichtungsermächtigungen im Vorjahre bereits gebunden			0	0	0	0	0	
	neu veranschlagte Verpflichtungsermächtigungen (2022)				0	0	0	0	
	neu veranschlagte Verpflichtungsermächtigungen (2023)					0	0	0	
	29 Saldo der Ein- und Auszahlungen aus Investitionstätigkeit	0,00	0	-6.000	0	0	0	0	0,00
	52112301 Landschaftsmöbel								
	25 - Auszahlungen für Anlagevermögen	0,00	0	0	2.000	0	0	0	0,00
	28 Summe der Auszahlungen aus Investitionstätigkeit	0,00	0	0	2.000	0	0	0	0,00
	darunter:								
	mit Verpflichtungsermächtigungen im Vorjahre bereits gebunden			0	0	0	0	0	
	neu veranschlagte Verpflichtungsermächtigungen (2022)				0	0	0	0	
	neu veranschlagte Verpflichtungsermächtigungen (2023)					0	0	0	
	29 Saldo der Ein- und Auszahlungen aus Investitionstätigkeit	0,00	0	0	-2.000	0	0	0	0,00
	52112302 Teich Userin								
	25 - Auszahlungen für Anlagevermögen	0,00	0	0	200.000	0	0	0	0,00
	28 Summe der Auszahlungen aus Investitionstätigkeit	0,00	0	0	200.000	0	0	0	0,00
	darunter:								
	mit Verpflichtungsermächtigungen im Vorjahre bereits gebunden			0	0	0	0	0	
	neu veranschlagte Verpflichtungsermächtigungen (2022)				0	0	0	0	
	neu veranschlagte Verpflichtungsermächtigungen (2023)					0	0	0	
	29 Saldo der Ein- und Auszahlungen aus Investitionstätigkeit	0,00	0	0	-200.000	0	0	0	0,00
	54112002 Baumpflanzung								
	25 - Auszahlungen für Anlagevermögen	0,00	0	0	0	0	0	0	0,00
	28 Summe der Auszahlungen aus Investitionstätigkeit	0,00	0	0	0	0	0	0	0,00
	darunter:								
	mit Verpflichtungsermächtigungen im Vorjahre bereits gebunden			0	0	0	0	0	
	neu veranschlagte Verpflichtungsermächtigungen (2022)				0	0	0	0	
	neu veranschlagte Verpflichtungsermächtigungen (2023)					0	0	0	
	29 Saldo der Ein- und Auszahlungen aus Investitionstätigkeit	0,00	0	0	0	0	0	0	0,00
	54112005 Neubau Brücke Gr. Quassow C 34 (Planung)								
	25 - Auszahlungen für Anlagevermögen	0,00	0	0	0	0	0	0	0,00
	28 Summe der Auszahlungen aus Investitionstätigkeit	0,00	0	0	0	0	0	0	0,00
	darunter:								
	mit Verpflichtungsermächtigungen im Vorjahre bereits gebunden			0	0	0	0	0	
	neu veranschlagte Verpflichtungsermächtigungen (2022)				0	0	0	0	
	neu veranschlagte Verpflichtungsermächtigungen (2023)					0	0	0	
	29 Saldo der Ein- und Auszahlungen aus Investitionstätigkeit	0,00	0	0	0	0	0	0	0,00
	54112102 Baumpflanzungen								
	25 - Auszahlungen für Anlagevermögen	0,00	1.500	0	0	0	0	0	0,00
	28 Summe der Auszahlungen aus Investitionstätigkeit	0,00	1.500	0	0	0	0	0	0,00
	darunter:								
	mit Verpflichtungsermächtigungen im Vorjahre bereits gebunden			0	0	0	0	0	
	neu veranschlagte Verpflichtungsermächtigungen (2022)				0	0	0	0	
	neu veranschlagte Verpflichtungsermächtigungen (2023)					0	0	0	
	29 Saldo der Ein- und Auszahlungen aus Investitionstätigkeit	0,00	-1.500	0	0	0	0	0	0,00
	54112201 Vermessung Straße Userin-Groß Quassow								
	25 - Auszahlungen für Anlagevermögen	0,00	0	40.000	0	0	0	0	0,00
	28 Summe der Auszahlungen aus Investitionstätigkeit	0,00	0	40.000	0	0	0	0	0,00
	darunter:								
	mit Verpflichtungsermächtigungen im Vorjahre bereits gebunden			0	0	0	0	0	
	neu veranschlagte Verpflichtungsermächtigungen (2022)				0	0	0	0	
	neu veranschlagte Verpflichtungsermächtigungen (2023)					0	0	0	
	29 Saldo der Ein- und Auszahlungen aus Investitionstätigkeit	0,00	0	-40.000	0	0	0	0	0,00
	54112202 Straßenbegleitgrün								
	25 - Auszahlungen für Anlagevermögen	0,00	0	1.500	0	0	0	0	0,00
	28 Summe der Auszahlungen aus Investitionstätigkeit	0,00	0	1.500	0	0	0	0	0,00
	darunter:								
	mit Verpflichtungsermächtigungen im Vorjahre bereits gebunden			0	0	0	0	0	

Investitionsübersicht									
Teilhaushalt: 2									
Nr.	Einzahlungs- und Auszahlungsarten (gemäß § 4 Absatz 6 GemHVO-Doppik)	Ergebnisse bis einschließlich	Ansätze einschl. Nachträge	Ansatz	Ansatz	Planung	Planung	Planungsdaten der weiteren Haushaltsjahre bis zum Abschluss der Maßnahme	Gesamtein-/ -aus- zahlungen
		2020	2021	2022	2023	2024	2025		
		1	2	3	4	5	6	7	8
in €									
	neu veranschlagte Verpflichtungsermächtigungen (2022)			0		0	0	0	
	neu veranschlagte Verpflichtungsermächtigungen (2023)					0	0	0	
	29 Saldo der Ein- und Auszahlungen aus Investitionstätigkeit	0,00	0	-1.500	0	0	0	0	0,00
54112203 4 Verkehrsdisplays									
	25 - Auszahlungen für Anlagevermögen	0,00	0	10.000	0	0	0	0	0,00
	28 Summe der Auszahlungen aus Investitionstätigkeit	0,00	0	10.000	0	0	0	0	0,00
	darunter:								
	mit Verpflichtungsermächtigungen im Vorjahre bereits gebunden			0	0	0	0	0	
	neu veranschlagte Verpflichtungsermächtigungen (2022)				0	0	0	0	
	neu veranschlagte Verpflichtungsermächtigungen (2023)					0	0	0	
	29 Saldo der Ein- und Auszahlungen aus Investitionstätigkeit	0,00	0	-10.000	0	0	0	0	0,00
54112205 Planung Brücke Groß Quassow									
	25 - Auszahlungen für Anlagevermögen	0,00	0	30.000	0	0	0	0	0,00
	28 Summe der Auszahlungen aus Investitionstätigkeit	0,00	0	30.000	0	0	0	0	0,00
	darunter:								
	mit Verpflichtungsermächtigungen im Vorjahre bereits gebunden			0	0	0	0	0	
	neu veranschlagte Verpflichtungsermächtigungen (2022)				0	0	0	0	
	neu veranschlagte Verpflichtungsermächtigungen (2023)					0	0	0	
	29 Saldo der Ein- und Auszahlungen aus Investitionstätigkeit	0,00	0	-30.000	0	0	0	0	0,00
54112206 MNP-Eingangsbereiche Planung									
	25 - Auszahlungen für Anlagevermögen	0,00	0	15.000	0	0	0	0	0,00
	28 Summe der Auszahlungen aus Investitionstätigkeit	0,00	0	15.000	0	0	0	0	0,00
	darunter:								
	mit Verpflichtungsermächtigungen im Vorjahre bereits gebunden			0	0	0	0	0	
	neu veranschlagte Verpflichtungsermächtigungen (2022)				0	0	0	0	
	neu veranschlagte Verpflichtungsermächtigungen (2023)					0	0	0	
	29 Saldo der Ein- und Auszahlungen aus Investitionstätigkeit	0,00	0	-15.000	0	0	0	0	0,00
54112207 Sanierung Vereinsgarage Zwenzow									
	25 - Auszahlungen für Anlagevermögen	0,00	0	5.000	0	0	0	0	0,00
	28 Summe der Auszahlungen aus Investitionstätigkeit	0,00	0	5.000	0	0	0	0	0,00
	darunter:								
	mit Verpflichtungsermächtigungen im Vorjahre bereits gebunden			0	0	0	0	0	
	neu veranschlagte Verpflichtungsermächtigungen (2022)				0	0	0	0	
	neu veranschlagte Verpflichtungsermächtigungen (2023)					0	0	0	
	29 Saldo der Ein- und Auszahlungen aus Investitionstätigkeit	0,00	0	-5.000	0	0	0	0	0,00
54112208 Sonderposten aus Beiträgen u.ä. vom Land									
	20 + Einzahlungen aus Beiträgen und ähnlichen Entgelten	0,00	0	21.200	21.200	0	0	0	0,00
	24 Summe der Einzahlungen aus Investitionstätigkeit	0,00	0	21.200	21.200	0	0	0	0,00
	darunter:								
	mit Verpflichtungsermächtigungen im Vorjahre bereits gebunden			0	0	0	0	0	
	neu veranschlagte Verpflichtungsermächtigungen (2022)				0	0	0	0	
	neu veranschlagte Verpflichtungsermächtigungen (2023)					0	0	0	
	29 Saldo der Ein- und Auszahlungen aus Investitionstätigkeit	0,00	0	21.200	21.200	0	0	0	0,00
54112301 Straßenbegleitgrün									
	25 - Auszahlungen für Anlagevermögen	0,00	0	0	1.500	0	0	0	0,00
	28 Summe der Auszahlungen aus Investitionstätigkeit	0,00	0	0	1.500	0	0	0	0,00
	darunter:								
	mit Verpflichtungsermächtigungen im Vorjahre bereits gebunden			0	0	0	0	0	
	neu veranschlagte Verpflichtungsermächtigungen (2022)				0	0	0	0	
	neu veranschlagte Verpflichtungsermächtigungen (2023)					0	0	0	
	29 Saldo der Ein- und Auszahlungen aus Investitionstätigkeit	0,00	0	0	-1.500	0	0	0	0,00
54112302 Neubau Brücke Groß Quassow									
	19 + Einzahlungen aus Investitionszuwendungen	0,00	0	0	1.156.000	0	0	0	0,00
	24 Summe der Einzahlungen aus Investitionstätigkeit	0,00	0	0	1.156.000	0	0	0	0,00
	25 - Auszahlungen für Anlagevermögen	0,00	0	0	1.275.000	0	0	0	0,00
	28 Summe der Auszahlungen aus Investitionstätigkeit	0,00	0	0	1.275.000	0	0	0	0,00
	darunter:								
	mit Verpflichtungsermächtigungen im Vorjahre bereits gebunden			0	0	0	0	0	
	neu veranschlagte Verpflichtungsermächtigungen (2022)				0	0	0	0	
	neu veranschlagte Verpflichtungsermächtigungen (2023)					0	0	0	
	29 Saldo der Ein- und Auszahlungen aus Investitionstätigkeit	0,00	0	0	-119.000	0	0	0	0,00
54112303 Sanierung Vereinsgarage Zwenzow									

Investitionsübersicht									
Teilhaushalt: 2									
Nr.	Einzahlungs- und Auszahlungsarten (gemäß § 4 Absatz 6 GemHVO-Doppik)	Ergebnisse bis einschließlich	Ansätze einschl. Nachträge	Ansatz	Ansatz	Planung	Planung	Planungsdaten der weiteren Haushaltsjahre bis zum Abschluss der Maßnahme	Gesamtein-/auszahlungen
		2020	2021	2022	2023	2024	2025		
		1	2	3	4	5	6		
in €									
	25 - Auszahlungen für Anlagevermögen	0,00	0	0	5.000	0	0	0	0,00
	28 Summe der Auszahlungen aus Investitionstätigkeit	0,00	0	0	5.000	0	0	0	0,00
	darunter:								
	mit Verpflichtungsermächtigungen im Vorjahre bereits gebunden			0	0	0	0	0	
	neu veranschlagte Verpflichtungsermächtigungen (2022)				0	0	0	0	
	neu veranschlagte Verpflichtungsermächtigungen (2023)					0	0	0	
	29 Saldo der Ein- und Auszahlungen aus Investitionstätigkeit	0,00	0	0	-5.000	0	0	0	0,00
	54112304 MNP Eingangsbereiche								
	19 + Einzahlungen aus Investitionszuwendungen	0,00	0	0	100.000	0	0	0	0,00
	24 Summe der Einzahlungen aus Investitionstätigkeit	0,00	0	0	100.000	0	0	0	0,00
	25 - Auszahlungen für Anlagevermögen	0,00	0	0	150.000	0	0	0	0,00
	28 Summe der Auszahlungen aus Investitionstätigkeit	0,00	0	0	150.000	0	0	0	0,00
	darunter:								
	mit Verpflichtungsermächtigungen im Vorjahre bereits gebunden			0	0	0	0	0	
	neu veranschlagte Verpflichtungsermächtigungen (2022)				0	0	0	0	
	neu veranschlagte Verpflichtungsermächtigungen (2023)					0	0	0	
	29 Saldo der Ein- und Auszahlungen aus Investitionstätigkeit	0,00	0	0	-50.000	0	0	0	0,00
	54112305 Rückständiger Grunderwerb								
	25 - Auszahlungen für Anlagevermögen	0,00	0	0	15.000	0	0	0	0,00
	28 Summe der Auszahlungen aus Investitionstätigkeit	0,00	0	0	15.000	0	0	0	0,00
	darunter:								
	mit Verpflichtungsermächtigungen im Vorjahre bereits gebunden			0	0	0	0	0	
	neu veranschlagte Verpflichtungsermächtigungen (2022)				0	0	0	0	
	neu veranschlagte Verpflichtungsermächtigungen (2023)					0	0	0	
	29 Saldo der Ein- und Auszahlungen aus Investitionstätigkeit	0,00	0	0	-15.000	0	0	0	0,00
	55312201 Vermessung Trauerhalle Userin								
	25 - Auszahlungen für Anlagevermögen	0,00	0	3.000	0	0	0	0	0,00
	28 Summe der Auszahlungen aus Investitionstätigkeit	0,00	0	3.000	0	0	0	0	0,00
	darunter:								
	mit Verpflichtungsermächtigungen im Vorjahre bereits gebunden			0	0	0	0	0	
	neu veranschlagte Verpflichtungsermächtigungen (2022)				0	0	0	0	
	neu veranschlagte Verpflichtungsermächtigungen (2023)					0	0	0	
	29 Saldo der Ein- und Auszahlungen aus Investitionstätigkeit	0,00	0	-3.000	0	0	0	0	0,00
	55312202 Sanierung Trauerhalle Userin								
	25 - Auszahlungen für Anlagevermögen	0,00	0	10.000	0	0	0	0	0,00
	28 Summe der Auszahlungen aus Investitionstätigkeit	0,00	0	10.000	0	0	0	0	0,00
	darunter:								
	mit Verpflichtungsermächtigungen im Vorjahre bereits gebunden			0	0	0	0	0	
	neu veranschlagte Verpflichtungsermächtigungen (2022)				0	0	0	0	
	neu veranschlagte Verpflichtungsermächtigungen (2023)					0	0	0	
	29 Saldo der Ein- und Auszahlungen aus Investitionstätigkeit	0,00	0	-10.000	0	0	0	0	0,00

Nr.	Ergebnisse bis einschließlich	Ansätze einschl. Nachträge	Ansatz	Planung	Planung	Planung	Planungsdaten der weiteren Haushaltsjahre bis zum Abschluss der Maßnahme	Gesamtein-/auszahlungen						
									2020	2021	2022	2023	2024	2025
									1	2	3	4	5	6
in €														
	Investitionen unterhalb Wertgrenze													
	Summe der investiven Auszahlungen	0,00	0	0	0	0	0	0,00						
	= Saldo unterhalb der Wertgrenze	0,00	0	0	0	0	0	0,00						

Investitionsübersicht									
Teilhaushalt: 3									
Nr.	Einzahlungs- und Auszahlungsarten (gemäß § 4 Absatz 6 GemHVO-Doppik)	Ergebnisse bis einschließlich	Ansätze einschl. Nachträge	Ansatz	Ansatz	Planung	Planung	Planungsdaten der weiteren Haushaltsjahre bis zum Abschluss der Maßnahme	Gesamtein-/ -auszahlungen
		2020	2021	2022	2023	2024	2025	7	
		1	2	3	4	5	6	8	
in €									
	12612003 Technik - DIVERA								
	25 - Auszahlungen für Anlagevermögen	0,00	0	0	0	0	0	0	0,00
	28 Summe der Auszahlungen aus Investitionstätigkeit	0,00	0	0	0	0	0	0	0,00
	darunter:								
	mit Verpflichtungsermächtigungen im Vorjahre bereits gebunden			0	0	0	0	0	
	neu veranschlagte Verpflichtungsermächtigungen (2022)			0	0	0	0	0	
	neu veranschlagte Verpflichtungsermächtigungen (2023)					0	0	0	
	29 Saldo der Ein- und Auszahlungen aus Investitionstätigkeit	0,00	0	0	0	0	0	0	0,00
	12612101 Umbau und Erweiterung Feuerwehrgebäude								
	25 - Auszahlungen für Anlagevermögen	0,00	50.000	0	0	0	0	0	0,00
	28 Summe der Auszahlungen aus Investitionstätigkeit	0,00	50.000	0	0	0	0	0	0,00
	darunter:								
	mit Verpflichtungsermächtigungen im Vorjahre bereits gebunden			0	0	0	0	0	
	neu veranschlagte Verpflichtungsermächtigungen (2022)			0	0	0	0	0	
	neu veranschlagte Verpflichtungsermächtigungen (2023)					0	0	0	
	29 Saldo der Ein- und Auszahlungen aus Investitionstätigkeit	0,00	-50.000	0	0	0	0	0	0,00
	12612201 Zisterne Userin								
	19 + Einzahlungen aus Investitionszuwendungen	0,00	0	30.000	0	0	0	0	0,00
	24 Summe der Einzahlungen aus Investitionstätigkeit	0,00	0	30.000	0	0	0	0	0,00
	25 - Auszahlungen für Anlagevermögen	0,00	0	120.000	0	0	0	0	0,00
	28 Summe der Auszahlungen aus Investitionstätigkeit	0,00	0	120.000	0	0	0	0	0,00
	darunter:								
	mit Verpflichtungsermächtigungen im Vorjahre bereits gebunden			0	0	0	0	0	
	neu veranschlagte Verpflichtungsermächtigungen (2022)			0	0	0	0	0	
	neu veranschlagte Verpflichtungsermächtigungen (2023)					0	0	0	
	29 Saldo der Ein- und Auszahlungen aus Investitionstätigkeit	0,00	0	-90.000	0	0	0	0	0,00
	12612203 Anbau Feuerwehr - Planung								
	25 - Auszahlungen für Anlagevermögen	0,00	0	25.000	0	0	0	0	0,00
	28 Summe der Auszahlungen aus Investitionstätigkeit	0,00	0	25.000	0	0	0	0	0,00
	darunter:								
	mit Verpflichtungsermächtigungen im Vorjahre bereits gebunden			0	0	0	0	0	
	neu veranschlagte Verpflichtungsermächtigungen (2022)			0	0	0	0	0	
	neu veranschlagte Verpflichtungsermächtigungen (2023)					0	0	0	
	29 Saldo der Ein- und Auszahlungen aus Investitionstätigkeit	0,00	0	-25.000	0	0	0	0	0,00
	12612204 Rettungsboot								
	19 + Einzahlungen aus Investitionszuwendungen	0,00	0	36.500	0	0	0	0	0,00
	24 Summe der Einzahlungen aus Investitionstätigkeit	0,00	0	36.500	0	0	0	0	0,00
	25 - Auszahlungen für Anlagevermögen	0,00	0	55.500	0	0	0	0	0,00
	28 Summe der Auszahlungen aus Investitionstätigkeit	0,00	0	55.500	0	0	0	0	0,00
	darunter:								
	mit Verpflichtungsermächtigungen im Vorjahre bereits gebunden			0	0	0	0	0	
	neu veranschlagte Verpflichtungsermächtigungen (2022)			0	0	0	0	0	
	neu veranschlagte Verpflichtungsermächtigungen (2023)					0	0	0	
	29 Saldo der Ein- und Auszahlungen aus Investitionstätigkeit	0,00	0	-19.000	0	0	0	0	0,00
	12612301 Anbau Feuerwehr								
	25 - Auszahlungen für Anlagevermögen	0,00	0	0	300.000	0	0	0	0,00
	28 Summe der Auszahlungen aus Investitionstätigkeit	0,00	0	0	300.000	0	0	0	0,00
	darunter:								
	mit Verpflichtungsermächtigungen im Vorjahre bereits gebunden			0	0	0	0	0	
	neu veranschlagte Verpflichtungsermächtigungen (2022)			0	0	0	0	0	
	neu veranschlagte Verpflichtungsermächtigungen (2023)					0	0	0	
	29 Saldo der Ein- und Auszahlungen aus Investitionstätigkeit	0,00	0	0	-300.000	0	0	0	0,00

Nr.	Ergebnisse bis einschließlich	Ansätze einschl. Nachträge	Ansatz	Planung	Planung	Planung	Planungsdaten der weiteren Haushaltsjahre bis zum Abschluss der Maßnahme	Gesamtein-/ -auszahlungen								
									2020	2021	2022	2023	2024	2025	7	8
									1	2	3	4	5	6	7	8
Investitionen unterhalb Wertgrenze																
in €																

Nr.	Ergebnisse bis einschließlich	Ansätze einschl. Nachträge	Ansatz	Planung	Planung	Planung	Planungsdaten der weiteren Haushaltsjahren bis zum Abschluss der Maßnahme	Gesamtein-/auszahlungen
	2020	2021	2022	2023	2024	2025		
	1	2	3	4	5	6		
Investitionen unterhalb Wertgrenze				in €				
Summe der investiven Auszahlungen	0,00	0	0	0	0	0	0	0,00
= Saldo unterhalb der Wertgrenze	0,00	0	0	0	0	0	0	0,00

Investitionsübersicht									
Teilhaushalt: 5									
Nr.	Einzahlungs- und Auszahlungsarten (gemäß § 4 Absatz 6 GemHVO-Doppik)	Ergebnisse bis einschließlich	Ansätze einschl. Nachträge	Ansatz	Ansatz	Planung	Planung	Planungsdaten der weiteren Haushaltsjahren bis zum Abschluss der Maßnahme	Gesamtein-/ -aus- zahlungen
		2020	2021	2022	2023	2024	2025		
		1	2	3	4	5	6	7	8
in €									
	366201 Hinweisschilder DIN								
	25 - Auszahlungen für Anlagevermögen	0,00	0	300	0	0	0	0	0,00
	28 Summe der Auszahlungen aus Investitionstätigkeit	0,00	0	300	0	0	0	0	0,00
	darunter:								
	mit Verpflichtungsermächtigungen im Vorjahre bereits gebunden			0	0	0	0	0	
	neu veranschlagte Verpflichtungsermächtigungen (2022)				0	0	0	0	
	neu veranschlagte Verpflichtungsermächtigungen (2023)					0	0	0	
	29 Saldo der Ein- und Auszahlungen aus Investitionstätigkeit	0,00	0	-300	0	0	0	0	0,00
	3662204 Spielgeräte								
	25 - Auszahlungen für Anlagevermögen	0,00	0	1.000	0	0	0	0	0,00
	28 Summe der Auszahlungen aus Investitionstätigkeit	0,00	0	1.000	0	0	0	0	0,00
	darunter:								
	mit Verpflichtungsermächtigungen im Vorjahre bereits gebunden			0	0	0	0	0	
	neu veranschlagte Verpflichtungsermächtigungen (2022)				0	0	0	0	
	neu veranschlagte Verpflichtungsermächtigungen (2023)					0	0	0	
	29 Saldo der Ein- und Auszahlungen aus Investitionstätigkeit	0,00	0	-1.000	0	0	0	0	0,00
	36622301 Spielgeräte								
	25 - Auszahlungen für Anlagevermögen	0,00	0	0	1.000	0	0	0	0,00
	28 Summe der Auszahlungen aus Investitionstätigkeit	0,00	0	0	1.000	0	0	0	0,00
	darunter:								
	mit Verpflichtungsermächtigungen im Vorjahre bereits gebunden			0	0	0	0	0	
	neu veranschlagte Verpflichtungsermächtigungen (2022)				0	0	0	0	
	neu veranschlagte Verpflichtungsermächtigungen (2023)					0	0	0	
	29 Saldo der Ein- und Auszahlungen aus Investitionstätigkeit	0,00	0	0	-1.000	0	0	0	0,00
	42412001 Vereinsgebäude Groß Quassow								
	25 - Auszahlungen für Anlagevermögen	0,00	0	0	0	0	0	0	0,00
	28 Summe der Auszahlungen aus Investitionstätigkeit	0,00	0	0	0	0	0	0	0,00
	darunter:								
	mit Verpflichtungsermächtigungen im Vorjahre bereits gebunden			0	0	0	0	0	
	neu veranschlagte Verpflichtungsermächtigungen (2022)				0	0	0	0	
	neu veranschlagte Verpflichtungsermächtigungen (2023)					0	0	0	
	29 Saldo der Ein- und Auszahlungen aus Investitionstätigkeit	0,00	0	0	0	0	0	0	0,00
	4242201 Badeplattform Zwenzow und Userin								
	25 - Auszahlungen für Anlagevermögen	0,00	0	40.000	0	0	0	0	0,00
	28 Summe der Auszahlungen aus Investitionstätigkeit	0,00	0	40.000	0	0	0	0	0,00
	darunter:								
	mit Verpflichtungsermächtigungen im Vorjahre bereits gebunden			0	0	0	0	0	
	neu veranschlagte Verpflichtungsermächtigungen (2022)				0	0	0	0	
	neu veranschlagte Verpflichtungsermächtigungen (2023)					0	0	0	
	29 Saldo der Ein- und Auszahlungen aus Investitionstätigkeit	0,00	0	-40.000	0	0	0	0	0,00
	4242203 Steuobstwiese Badestelle Zwenzow								
	25 - Auszahlungen für Anlagevermögen	0,00	0	20.000	0	0	0	0	0,00
	28 Summe der Auszahlungen aus Investitionstätigkeit	0,00	0	20.000	0	0	0	0	0,00
	darunter:								
	mit Verpflichtungsermächtigungen im Vorjahre bereits gebunden			0	0	0	0	0	
	neu veranschlagte Verpflichtungsermächtigungen (2022)				0	0	0	0	
	neu veranschlagte Verpflichtungsermächtigungen (2023)					0	0	0	
	29 Saldo der Ein- und Auszahlungen aus Investitionstätigkeit	0,00	0	-20.000	0	0	0	0	0,00

Nr.	Ergebnisse bis einschließlich	Ansätze einschl. Nachträge	Ansatz	Planung	Planung	Planung	Planungsdaten der weiteren Haushaltsjahren bis zum Abschluss der Maßnahme	Gesamtein-/ -aus- zahlungen						
									2020	2021	2022	2023	2024	2025
									1	2	3	4	5	6
Investitionen unterhalb Wertgrenze														
in €														
	Summe der investiven Auszahlungen	0,00	0	0	0	0	0	0,00						
	= Saldo unterhalb der Wertgrenze	0,00	0	0	0	0	0	0,00						

Investitionsübersicht									
Teilhaushalt: 6									
Nr.	Einzahlungs- und Auszahlungsarten (gemäß § 4 Absatz 6 GemHVO-Doppik)	Ergebnisse bis einschließlich	Ansätze einschl. Nachträge	Ansatz	Ansatz	Planung	Planung	Planungsdaten der weiteren Haushaltsjahren bis zum Abschluss der Maßnahme	Gesamtein-/ -aus- zahlungen
		2020	2021	2022	2023	2024	2025		
		1	2	3	4	5	6	7	8
in €									
	11112201 Schaukasten 6 Stck.								
	25 - Auszahlungen für Anlagevermögen	0,00	0	4.000	0	0	0	0	0,00
	28 Summe der Auszahlungen aus Investitionstätigkeit	0,00	0	4.000	0	0	0	0	0,00
	darunter:								
	mit Verpflichtungsermächtigungen im Vorjahre bereits gebunden			0	0	0	0	0	
	neu veranschlagte Verpflichtungsermächtigungen (2022)				0	0	0	0	
	neu veranschlagte Verpflichtungsermächtigungen (2023)					0	0	0	
	29 Saldo der Ein- und Auszahlungen aus Investitionstätigkeit	0,00	0	-4.000	0	0	0	0	0,00
	28112101 Sanierung Vereinsgarage Zwenzow								
	25 - Auszahlungen für Anlagevermögen	0,00	5.000	0	0	0	0	0	0,00
	28 Summe der Auszahlungen aus Investitionstätigkeit	0,00	5.000	0	0	0	0	0	0,00
	darunter:								
	mit Verpflichtungsermächtigungen im Vorjahre bereits gebunden			0	0	0	0	0	
	neu veranschlagte Verpflichtungsermächtigungen (2022)				0	0	0	0	
	neu veranschlagte Verpflichtungsermächtigungen (2023)					0	0	0	
	29 Saldo der Ein- und Auszahlungen aus Investitionstätigkeit	0,00	-5.000	0	0	0	0	0	0,00

Aktiva				Bilanz zum 31. Dezember 2020				Passiva			
Posten	Bezeichnung	31. Dezember 2019	31. Dezember 2020	Veränderung gegenüber dem Haushaltsvorjahr	Posten	Bezeichnung	31. Dezember 2019	31. Dezember 2020	Veränderung gegenüber dem Haushaltsvorjahr		
		in €					in €				
1	Anlagevermögen	5.303.494,12	5.546.709,98	243.215,86	1	Eigenkapital	5.611.786,68	5.732.757,08	120.970,40		
1.1	Immaterielle Vermögensgegenstände	1,00	1,00	0,00	1.1	Kapitalrücklage	5.385.473,41	5.464.693,03	79.219,62		
1.1.1	Gewerbliche Schutzrechte und ähnliche Rechte und Werte sowie Lizenzen an solchen Rechten und Werten	0,00	0,00	0,00	1.1.1	Allgemeine Kapitalrücklage	5.276.771,22	5.308.614,90	31.843,68		
1.1.2	Geleistete Zuwendungen	0,00	0,00	0,00	1.1.2	Zweckgebundene Kapitalrücklagen	108.702,19	156.078,13	47.375,94		
1.1.3	Gezahlte Investitionszuschüsse	1,00	1,00	0,00	1.2	Ergebnisrücklage für Belastungen aus dem kommunalen Finanzausgleich	0,00	0,00	0,00		
1.1.4	Geschäfts- oder Firmenwert	0,00	0,00	0,00	1.3	Ergebnisvortrag	62.904,85	226.313,27	163.408,42		
1.1.5	Geleistete Anzahlungen auf immaterielle Vermögensgegenstände	0,00	0,00	0,00	1.4	Jahresüberschuss/ Jahresfehlbetrag	163.408,42	41.750,78	-121.657,64		
1.2	Sachanlagen	4.869.815,71	4.713.031,57	-156.784,14	1.5	Nicht durch Eigenkapital gedeckter Fehlbetrag	0,00	0,00	0,00		
1.2.1	Wald, Forsten	0,00	0,00	0,00	z	Sonderposten	1.514.241,21	1.442.381,19	-71.860,02		
1.2.2	Sonstige unbebaute Grundstücke und grundstücksgleiche Rechte	322.079,02	321.893,03	-185,99	z.1	Sonderposten zum Anlagevermögen	1.514.241,21	1.442.381,19	-71.860,02		
1.2.3	Bebaute Grundstücke und grundstücksgleiche Rechte	849.972,11	839.811,95	-10.160,16	z.1.1	Sonderposten aus Zuwendungen	1.500.805,51	1.408.782,57	-92.022,94		
1.2.4	Infrastrukturvermögen	3.289.754,75	3.144.176,34	-145.578,41	z.1.2	Sonderposten aus Beiträgen und ähnlichen Entgelten	13.435,70	33.598,62	20.162,92		
1.2.5	Bauten auf fremden Grund und Boden	0,00	0,00	0,00	z.1.3	Sonderposten aus Anzahlungen	0,00	0,00	0,00		
1.2.6	Kunstgegenstände, Denkmäler	0,00	0,00	0,00	z.2	Sonderposten für den Gebührenaussgleich	0,00	0,00	0,00		
1.2.7	Maschinen, technische Anlagen, Fahrzeuge	285.749,58	327.981,91	42.232,33	z.3	Sonderposten mit Rücklageanteil	0,00	0,00	0,00		
1.2.8	Betriebs- und Geschäftsausstattung	49.452,47	47.999,59	-1.452,88	z.4	Sonstige Sonderposten	0,00	0,00	0,00		
1.2.9	Pflanzen und Tiere	0,00	0,00	0,00	3	Rückstellungen	49.782,60	51.402,81	1.620,21		
1.2.10	Geleistete Anzahlungen auf Sachanlagen, Anlagen im Bau	72.807,78	31.168,75	-41.639,03	3.1	Rückstellungen für Pensionen und ähnliche Verpflichtungen	0,00	0,00	0,00		
1.3	Finanzanlagen	433.677,41	833.677,41	400.000,00	3.2	Steuerrückstellungen	0,00	0,00	0,00		
1.3.1	Anteile an verbundenen Unternehmen	0,00	0,00	0,00	3.3	Sonstige Rückstellungen	49.782,60	51.402,81	1.620,21		
1.3.2	Ausleihungen an verbundene Unternehmen	0,00	0,00	0,00	4	Verbindlichkeiten	34.931,37	26.594,42	-8.336,95		
1.3.3	Beteiligungen	500,00	500,00	0,00	4.1	Anleihen	0,00	0,00	0,00		
1.3.4	Ausleihungen an Unternehmen mit denen ein Beteiligungsverhältnis besteht	0,00	0,00	0,00	4.2	Verbindlichkeiten aus Kreditaufnahmen	32.640,82	16.320,38	-16.320,44		
1.3.5	Sondervermögen mit Sonderrechnung, Zweckverbände, Anstalten des öffentlichen Rechts, rechtsfähige kommunale Stiftungen	433.177,41	433.177,41	0,00	4.2.1	Verbindlichkeiten aus Kreditaufnahmen für Investitionen und Investitionsförderungsmaßnahmen	32.640,82	16.320,38	-16.320,44		
1.3.6	Ausleihungen an Sondervermögen mit Sonderrechnung, Zweckverbände, Anstalten des öffentlichen Rechts, rechtsfähige kommunale Stiftungen	0,00	0,00	0,00	4.2.2	Verbindlichkeiten aus Kassenkrediten	0,00	0,00	0,00		
1.3.7	Sonstige Wertpapiere des Anlagevermögens	0,00	400.000,00	400.000,00	4.3	Verbindlichkeiten aus Vorgängen, die Kreditaufnahmen wirtschaftlich gleichkommen	0,00	0,00	0,00		
1.3.8	Anteilige Rücklagen des Kommunalen Versorgungsverbandes zur Abdeckung von Pensionsverpflichtungen	0,00	0,00	0,00	4.4	Erhaltene Anzahlungen auf Bestellungen	0,00	0,00	0,00		
1.3.9	Sonstige Ausleihungen	0,00	0,00	0,00	4.5	Verbindlichkeiten aus Lieferungen und Leistungen	754,94	2.621,65	1.866,71		
2	Umlaufvermögen	1.914.146,47	1.715.999,06	-198.147,41	4.6	Verbindlichkeiten aus Transferleistungen	34,21	17,33	-16,88		
2.1	Vorräte	0,00	0,00	0,00	4.7	Verbindlichkeiten gegenüber verbundenen Unternehmen	0,00	0,00	0,00		
2.1.1	Roh-, Hilfs- und Betriebsstoffe	0,00	0,00	0,00	4.8	Verbindlichkeiten gegenüber Unternehmen, mit denen ein Beteiligungsverhältnis besteht	0,00	0,00	0,00		
2.1.2	Unfertige Erzeugnisse, unfertige Leistungen	0,00	0,00	0,00	4.9	Verbindlichkeiten gegenüber Sondervermögen mit Sonderrechnung, Zweckverbänden, Anstalten des öffentlichen Rechts, rechtsfähigen kommunalen Stiftungen	0,00	0,00	0,00		
2.1.3	Fertige Erzeugnisse, fertige Leistungen und Waren	0,00	0,00	0,00	4.10	Verbindlichkeiten gegenüber dem sonstigen öffentlichen Bereich:	316,40	7.050,62	6.734,22		
2.1.4	Geleistete Anzahlungen auf Vorräte	0,00	0,00	0,00	4.10.1	Verbindlichkeiten aus dem gemeinsamen Zahlungsmittelbestand	0,00	0,00	0,00		
2.2	Forderungen und sonstige Vermögensgegenstände	1.914.146,47	1.715.999,06	-198.147,41	4.10.2	Sonstige Verbindlichkeiten gegenüber dem sonstigen öffentlichen Bereich	316,40	7.050,62	6.734,22		
2.2.1	Öffentlich-rechtliche Forderungen, Forderungen aus Transferleistungen	18.548,22	14.849,61	-3.698,61	4.11	Sonstige Verbindlichkeiten	1.185,00	584,44	-600,56		
2.2.2	Privatrechtliche Forderungen aus Lieferungen und Leistungen	4.316,74	4.902,81	586,07	5	Rechnungsabgrenzungsposten	7.482,80	9.576,33	2.093,53		
2.2.3	Forderungen gegen verbundene Unternehmen	0,00	0,00	0,00	5.1	Grabnutzungsentgelte	8.732,92	9.338,50	605,58		
2.2.4	Forderungen gegen Unternehmen, mit denen ein Beteiligungsverhältnis besteht	0,00	0,00	0,00	5.2	Anzahlungen auf Grabnutzungsentgelte	0,00	0,00	0,00		
2.2.5	Forderungen gegen Sondervermögen mit Sonderrechnung, Zweckverbände, Anstalten des öffentlichen Rechts, rechtsfähige kommunale Stiftungen	0,00	0,00	0,00	5.3	Sonstige	-1.250,12	237,83	1.487,95		
2.2.6	Forderungen gegen den sonstigen öffentlichen Bereich:	1.886.875,09	1.691.618,76	-195.256,33	6.	Passive latente Steuern	0,00	0,00	0,00		
2.2.6.1	Forderungen aus dem gemeinsamen Zahlungsmittelbestand	1.885.953,98	1.690.930,76	-195.023,22							
2.2.6.2	Sonstige Forderungen gegen den sonstigen öffentlichen Bereich	921,11	688,00	-233,11							
2.2.7	Sonstige Vermögensgegenstände	4.406,42	4.627,88	221,46							
2.3	Wertpapiere des Umlaufvermögens	0,00	0,00	0,00							
2.3.1	Anteile an verbundenen Unternehmen	0,00	0,00	0,00							
2.3.2	Anteile an Unternehmen, mit denen ein Beteiligungsverhältnis besteht	0,00	0,00	0,00							
2.3.3	Sonstige Wertpapiere des Umlaufvermögens	0,00	0,00	0,00							
2.4	Liquide Mittel	0,00	0,00	0,00							
3.	Rechnungsabgrenzungsposten	584,07	2,79	-581,28							
4.	Aktive latente Steuern	0,00	0,00	0,00							
5.	Nicht durch Eigenkapital gedeckter Fehlbetrag	0,00	0,00	0,00							
	Bilanzsumme	7.218.224,66	7.262.711,83	44.487,17			7.218.224,66	7.262.711,83	44.487,17		

Übersicht über den voraussichtlichen Stand der Verbindlichkeiten						Erläuterungen
2022						
Nr.	Art (gemäß § 47 Abs. 5 Nummer 4 GemHVO-Doppik)	Voraussichtlicher Stand zu Beginn 2022	Tilgung a) planmäßig b) Umschuldung c) außerplanmäßig	Kreditaufnahmen a) Neuaufnahme b) Umschuldung	Voraussichtlicher Stand zum Ende 2022	Kontonummer
		1	2	3	4	
1.1	Verbindlichkeiten aus Kreditaufnahmen für Investitionen und Investitionsförderungsmaßnahmen <u>ohne</u> Vorgänge, die diesen wirtschaftlich gleichkommen	0,00	a) 0 b) 0 c) 0	a) 0 b) 0	0	311-319
1.2	Verbindlichkeiten aus Vorgängen, die Kreditaufnahmen für Investitionen und Investitionsförderungsmaßnahmen wirtschaftlich gleichkommen	0,00	a) 0 b) 0 c) 0	a) 0 b) 0	0	331-337
2.1	Verbindlichkeiten aus Kassenkredit <u>ohne</u> Vorgänge, die diesen wirtschaftlich gleichkommen	0,00			0	321-329, 37431
2.2	Verbindlichkeiten aus Vorgänge, die Kassenkredit wirtschaftlich gleichkommen	0,00			0	338
	Verbindlichkeiten aus Kreditaufnahmen (Summe der Nummern 1.1 bis 2.2)	0,00			0	

Übersicht über den voraussichtlichen Stand der Verbindlichkeiten						
2023						
Nr.	Art (gemäß § 47 Abs. 5 Nummer 4 GemHVO-Doppik)	Voraussichtlicher Stand zu Beginn 2023	Tilgung a) planmäßig b) Umschuldung c) außerplanmäßig	Kreditaufnahmen a) Neuaufnahme b) Umschuldung	Voraussichtlicher Stand zum Ende 2023	Kontonummer
		1	2	3	4	
1.1	Verbindlichkeiten aus Kreditaufnahmen für Investitionen und Investitionsförderungsmaßnahmen <u>ohne</u> Vorgänge, die diesen wirtschaftlich gleichkommen	0	a) 0 b) 0 c) 0	a) 0 b) 0	0	311-319
1.2	Verbindlichkeiten aus Vorgängen, die Kreditaufnahmen für Investitionen und Investitionsförderungsmaßnahmen wirtschaftlich gleichkommen	0	a) 0 b) 0 c) 0	a) 0 b) 0	0	331-337
2.1	Verbindlichkeiten aus Kassenkredit <u>ohne</u> Vorgänge, die diesen wirtschaftlich gleichkommen	0			0	321-329, 37431
2.2	Verbindlichkeiten aus Vorgänge, die Kassenkredit wirtschaftlich gleichkommen	0			0	338
	Verbindlichkeiten aus Kreditaufnahmen (Summe der Nummern 1.1 bis 2.2)	0			0	

Übersicht über den voraussichtlichen Stand der Rückstellungen (2022)						Erläuterungen
Nr.	Art (gemäß § 47 Absatz 5 Nummer 3 GemHVO-Doppik)	Stand zu Beginn 2022	Inanspruchnahme/ Auflösung	Zuführung	Stand zum Ende 2022	Kontonummer
		in €				
		1	2	3	4	
1	Rückstellungen für Pensionen und ähnliche Verpflichtungen	0	0	0	0	24
2	Steuerrückstellungen	0	0	0	0	25
3	Sonstige Rückstellungen	51.403	0	0	51.403	27-29
4	Summe	51.403	0	0	51.403	

Übersicht über den voraussichtlichen Stand der Rückstellungen (2023)						Erläuterungen
Nr.	Art (gemäß § 47 Absatz 5 Nummer 3 GemHVO-Doppik)	Stand zu Beginn 2023	Inanspruchnahme/ Auflösung	Zuführung	Stand zum Ende 2023	Kontonummer
		in €				
		1	2	3	4	
1	Rückstellungen für Pensionen und ähnliche Verpflichtungen	0	0	0	0	24
2	Steuerrückstellungen	0	0	0	0	25
3	Sonstige Rückstellungen	51.403	0	0	51.403	27-29
4	Summe	51.403	0	0	51.403	

Übersicht über die Zusammensetzung und Entwicklung des Saldos der liquiden Mittel und der Kassenkredite im Finanzplanungszeitraum (2020 - 2025)							
Nr.		Ergebnisse	Ansätze einschl. Nachträge 2021	Ansätze 2022	Ansätze 2023	Planungs- daten 2024	Planungs- daten 2025
		2020					
		in €					
		1	2	3	4	5	6
1	Forderungen zum 31. Dezember des Haushaltsvorjahres (§ 47 Absatz 4 Nummer 2.2.6.1 GemHVO-Doppik)	135.953,98	0	304.331	0	0	0
2	- Verbindlichkeiten aus Kassenkrediten zum 31. Dezember des Haushaltsvorjahres (§ 47 Absatz 5 Nummer 4.2.2, Nummer 4.3 und 4.7 bis 4.10 GemHVO-Doppik)	0,00	0	0	16.169	669.469	617.669
3	= Saldo der liquiden Mittel und der Kassenkredite zum 31. Dezember des Haushaltsvorjahres	135.953,98	0	304.331	-16.169	-669.469	-617.669
4	Saldo laufende Ein- und Auszahlungen zum 31. Dezember des Haushaltsvorjahres	2.388.525,32	1.752.822	1.747.222	1.723.222	1.723.222	1.775.022
5	+ Korrektur des Vortrages	0,00	0	0	0	0	0
6	+ jahresbezogener Saldo der laufenden Ein- und Auszahlungen (§ 3 Absatz 1 Satz 1 Nummer 37 GemHVO-Doppik)	-635.703,27	-5.600,00	-24.000,00	0,00	51.800,00	53.400,00
7	+ Saldo laufende Ein- und Auszahlungen zum 31. Dezember des Haushaltsjahres	1.752.822,05	1.747.222	1.723.222	1.723.222	1.775.022	1.828.422
8	Saldo der Ein- und Auszahlungen aus Investitionstätigkeit zum 31. Dezember des Haushaltsvorjahres	-440.864,99	0	-68.500	-365.000	-1.018.300	-1.018.300
9	+ Korrektur des Vortrages	0,00	0	0	0	0	0
10	+ Saldo der Ein- und Auszahlungen aus Investitionstätigkeit (§ 3 Absatz 1 Satz 1 Nummer 29 GemHVO-Doppik)	440.865,05	-68.500,00	-296.500,00	-653.300,00	0,00	0,00
11	+ Saldo der Ein- und Auszahlungen aus Krediten für Investitionen und Investitionsförderungsmaßnahmen (ohne planmäßige Tilgung)	0,00	0	0	0	0	0
12	+ Saldo der Ein- und Auszahlungen aus Investitionstätigkeit zum 31. Dezember des Haushaltsjahres	0,06	-68.500	-365.000	-1.018.300	-1.018.300	-1.018.300
13	Saldo der durchlaufenden Gelder und ungeklärten Zahlungsvorgängen zum 31. Dezember des Haushaltsvorjahres	-1.811.706,35	-1.374.391	-1.374.391	-1.374.391	-1.374.391	-1.374.391
14	+ Korrektur des Vortrages	0,00	0,00	0,00	0,00	0,00	0,00
15	+ Saldo der durchlaufenden Gelder und ungeklärten Zahlungsvorgängen (§ 3 Absatz 1 Satz 1 Nummern 35 GemHVO-Doppik)	437.315,00	0,00	0,00	0,00	0,00	0,00
16	+ Saldo der durchlaufenden Gelder und ungeklärten Zahlungsvorgängen zum 31. Dezember des Haushaltsjahres	-1.374.391,35	-1.374.391,00	-1.374.391,00	-1.374.391,00	-1.374.391,00	-1.374.391,00
17	= Saldo der liquiden Mittel und der Kassenkredite zum 31. Dezember des Haushaltsjahres	378.430,76	304.331	-16.169	-669.469	-617.669	-564.269

Erläuterungen zur lfd. Nr. 15, 16, 17

Im Saldo der durchlaufenden Gelder ist der Anteil am gemeinsamen Finanzmittelbestand der Gemeinde erhalten, der durch das Amt Neustrelitz-Land seit 2018 wie folgt festgelegt wurde:

1. Sonstige Wertpapiere des Umlaufvermögens = 1.312.500,00 €
 2. Wertpapiere des Umlaufvermögens = 0,00 €
- Gesamt angelegte Gelder = 1.312.500,00 €

Dieser Betrag ist in der Bilanz des Amtes Neustrelitz-Land als Verbindlichkeit an die Gemeinde und in der Bilanz der Gemeinde als Forderung an das Amt Neustrelitz-Land bilanziert.

(Nachrichtlich wird unter Nr. 17 Saldo der liquiden Mittel und der Kassenkredite zum 31. Dezember des Haushaltsjahres mit 1.312.500,00 € summiert.)

Nachweis der dauernden Leistungsfähigkeit nach § 1 Nummer 5 GemHVO-Doppik Userin (Neustrelitz-Land)

Einwohner per 31.12. des Vorjahres: 688

Erhebungsjahr: 2022

	Wert	Punkte
Ergebnishaushalt		
Ergebnisvortrag aus dem Haushaltsvorjahr	268.064,00 €	
Jahresergebnis	-136.800,00 €	
Ergebnis zum 31.12. des Haushaltsjahres	131.264,00 €	
Ausgleich des Ergebnishaushalts	Ja	0
Verhältnis der Erträge zu den Aufwendungen	87,5%	-3
Jahresergebnis ausgeglichen?	Nein	-2
Finanzhaushalt		
Saldo der laufenden Ein- und Auszahlungen zum 31.12. des Haushaltsvorjahres	1.747.222,00 €	
jahresbezogener Saldo der laufenden Ein- und Auszahlungen	-24.000,00 €	-2
Saldo der laufenden Ein- und Auszahlungen zum 31.12. des Haushaltsjahres	1.723.222,00 €	
Ausgleich des Finanzhaushalts	Ja	0
Verhältnis der laufenden Einzahlungen zu den laufenden Auszahlungen	97,3%	-1
Finanzplanungszeitraum		
Ergebnis des Ergebnishaushalts am Ende des Finanzplanungszeitraums	64,00 €	
Ergebnis je Einwohner	0,09 €	0
Saldo der laufenden Ein- und Auszahlungen im Finanzhaushalt zum Ende des Finanzplanungszeitraums	1.723.222,00 €	
Saldo der laufenden Ein- und Auszahlungen je Einwohner	2.504,68 €	0
Gesetzmäßiges Haushaltssicherungskonzept nach § 43 Absatz 7 KV M-V		
Haushaltssicherungskonzept erforderlich?	Nein	0
Wann wird der vollständige Haushaltsausgleich erreicht?	nicht relevant	0
Einhaltung des Überschuldungsverbots		
Höhe des Eigenkapitals am Ende des Haushaltsjahres	5.732.757,00 €	0
Höhe des Eigenkapitals am Ende des Finanzplanungszeitraums	5.406.157,00 €	0
Im Haushaltsjahr bestehende Überschuldung wird im Finanzplanungszeitraum abgebaut	nicht relevant	0
Im Haushaltsjahr oder zum Ende des Finanzplanungszeitraums bestehende Überschuldung wird erst in einem angemessenen Konsolidierungszeitraum abgebaut	nicht relevant	0
Sonstige finanzielle Risiken		
Bewertung wesentlicher sonstiger finanzieller Risiken, deren Realisierung im Finanzplanungszeitraum wahrscheinlich ist	kein	0
Weitere Kennzahlen		
Investitionskredite je Einwohner	23,72 €	
Zinsquote	0,6%	
Tilgungsquote	0%	
fiktive Restlaufzeit der Investitionskredite	Jahre	

fristenkongruente Finanzierung?	Nein	
Förderquote	26%	
Liquiditätskredite je Einwohner	0,00 €	
Forderungen je Einwohner	2.782,19 €	
Werthaltigkeit der Forderungen	100%	
freiwillige Leistungen je Einwohner	-82,41 €	
Anteil der freiwilligen Leistungen an den ordentlichen Erträgen	-5,9%	
Bemerkungen der Kommune	k.A.	
Bemerkungen der RAB	k.A.	
Bemerkungen des IM	k.A.	
GESAMTPUNKTZAHL:		-8
LEISTUNGSGRUPPE:	gesicherte dauernde Leistungsfähigkeit	