

Beschlussvorlage	Vorlage-Nr: 008/2022/15
erarbeitet von: Fachbereich I - Finanzverwaltung	Status: öffentlich Datum: 16.02.2022 Verfasser: C.Knopf
Beschluss über die Haushaltssatzung 2022/2023 der Gemeinde Wokuhl-Dabelow	
Beratungsfolge:	
Datum	Gremium
24.02.2022	Gemeindevertretung Wokuhl-Dabelow

Beschlussvorschlag:

Die Gemeindevertretung Wokuhl-Dabelow beschließt, gemäß § 22 Abs. 3 Ziffer 8 KV M-V die als Anlage beigefügte Haushaltssatzung 2022/2023 der Gemeinde Wokuhl-Dabelow mit dem Haushaltsplan, seinen Bestandteilen und Anlagen.

Begründung:

Grundlage für die Erstellung des Haushaltsplanentwurfs 2022/ 2023 sind die haushaltsrechtlichen Bestimmungen der Kommunalverfassung Mecklenburg-Vorpommern vom 13. Juli 2011 (GVOBl. M-V 2011, S. 777), geändert durch Artikel 1 des Gesetzes vom 23. Juli 2019 (GVOBl. M-V 2019, S. 467), der Gemeindehaushaltsverordnung – Doppik vom 25. Februar 2008, in der zuletzt durch Artikel 13 der Verordnung vom 09. April 2020 (GVOBl. M-V S. 166, 181) geänderten Fassung, und des Orientierungsdatenerlasses des Ministeriums für Inneres, Bau und Digitalisierung Mecklenburg-Vorpommern, für das Haushaltsjahr 2022 vom 29.11.2021.


Anlage/n:

Abstimmungsergebnis:

Anzahl der gewählten Mitglieder
der Gemeindevertretung :
davon anwesend 9 :

Ja-Stimmen 9 :
Nein-Stimmen 1 :
Enthaltungen 1 :

Mitwirkungsverbot :
(lt. § 24(1) KV M-V)


Bürgermeister

Siegel



Gemeinde Wokuhl-Dabelow

HAUSHALTSPLAN 2022 / 2023

Inhaltsverzeichnis

1.	Haushaltssatzung ausgefertigt	1
2.	Vorbericht	5
3.	Ergebnishaushalt und Finanzhaushalt	25
4.	Übersicht über Erträge und Aufwendungen	31
5.	Übersicht über die Deckungskreise	35
6.	Übersicht über die Finanzdaten der Teilhaushalte	39
7.	Teilergebnishaushalt und Teilfinanzhaushalt - Wesentliche und Sonstige	43
8.	Investitionsprogramm	71
9.	Investitionsübersicht	75
10.	Bilanz VVJ	85
11.	Übersicht über den voraussichtlichen Stand der Verbindlichkeiten zum Ende des Haushaltsjahres	87
12.	Übersicht über den voraussichtlichen Stand der Rückstellungen zum Ende des Haushaltsjahres	89
13.	Zusammensetzung und Entwicklung des Saldos der liquiden Mittel und der Kredite zur Sicherung der Zahlungsfähigkeit im Finanzzeitraum	91
14.	Rubikon	93

Haushaltssatzung der Gemeinde Wokuhl-Dabelow für die Haushaltsjahre 2022 und 2023

Aufgrund des § 45 i.V. § 47 der Kommunalverfassung (KV M-V) wird nach Beschluss der Gemeindevertretung vom 24.02.2022 und nach Vorlage beim Landrat des Landkreises Mecklenburgischen Seenplatte folgende Haushaltssatzung erlassen:

§ 1 Ergebnis- und Finanzhaushalt

Der Haushaltsplan für die Haushaltsjahre 2022 und 2023 wird

	2022	2023
1. im Ergebnishaushalt auf		
einen Gesamtbetrag der Erträge von	860.600 EUR	910.700 EUR
einen Gesamtbetrag der Aufwendungen von	876.500 EUR	873.000 EUR
ein Jahresergebnis nach Veränderung der Rücklagen von	-15.900 EUR	37.700 EUR
2. im Finanzhaushalt auf		
a) einen Gesamtbetrag der laufenden Einzahlungen von	770.800 EUR	780.900 EUR
einen Gesamtbetrag der laufenden Auszahlungen ¹ von	770.800 EUR	780.900 EUR
einen jahresbezogenen Saldo der laufenden Ein- und Auszahlungen von	0 EUR	0 EUR
b) einen Gesamtbetrag der Einzahlungen aus der Investitionstätigkeit von	416.100 EUR	515.000 EUR
einen Gesamtbetrag der Auszahlungen aus der Investitionstätigkeit von	647.200 EUR	652.700 EUR
einen Saldo der Ein- und Auszahlungen aus der Investitionstätigkeit von	-231.100 EUR	-137.700 EUR

festgesetzt.

§ 2 Kredite für Investitionen und Investitionsförderungsmaßnahmen

Kredite zur Finanzierung von Investitionen und Investitionsförderungsmaßnahmen werden nicht veranschlagt.

§ 3 Verpflichtungsermächtigungen

Verpflichtungsermächtigungen werden nicht veranschlagt.

§ 4 Kassenkredite

Kassenkredite werden nicht beansprucht.

¹ einschließlich Auszahlungen für die planmäßige Tilgung von Krediten für Investitionen und Investitionsförderungsmaßnahmen

§ 5 Hebesätze

Die Hebesätze für die Realsteuern werden wie folgt festgesetzt:

1. Grundsteuer		
a) für die land- und forstwirtschaftlichen Flächen (Grundsteuer A) auf	330 v. H.	330 v. H.
b) für die Grundstücke (Grundsteuer B) auf	430 v. H.	430 v. H.
2. Gewerbesteuer auf	390 v. H.	390 v. H.

§ 6 Stellen gemäß Stellenplan

Die Gesamtzahl der im Stellenplan ausgewiesenen Stellen beträgt (2022) und (2023) Vollzeitäquivalente (VzÄ).

§ 7 Regelungen zur Haushaltswirtschaft

1. Echte Deckung gem. § 14 GemHVO-Doppik M-V
 - a) Innerhalb eines Teilhaushaltes sind die Ansätze für Aufwendungen gegenseitig deckungsfähig, soweit im Folgenden oder durch Haushaltsvermerk nichts anderes bestimmt ist. Bei Inanspruchnahme der gegenseitigen Deckungsfähigkeit in einem Teilergebnishaushalt gilt sie auch für entsprechende Ansätze für Auszahlungen im Teilhaushalt.
 - b) Die Aufwendungen für bilanzielle Abschreibungen werden gem. § 14 Abs. 2 GemHVO-Doppik M-V über die Teilhaushalte hinweg für gegenseitig deckungsfähig erklärt.
 - c) Die Personalaufwendungen werden nach § 14 Abs. 2 GemHVO-Doppik M-V über die Teilhaushalte hinweg für gegenseitig deckungsfähig erklärt, analog gilt dieses auch für die hiermit im Zusammenhang stehenden Auszahlungen.
 - d) Die unter b) und c) genannten Aufwendungen und Auszahlungen sind von der Deckungsfähigkeit im Teilhaushalt auszunehmen.
2. Unechte Deckung gem. § 13 GemHVO-Doppik M-V
 - a) Innerhalb eines Produktes können Mehrerträge Aufwendungsansätze erhöhen. Vor Inanspruchnahme ist zu prüfen, ob innerhalb des Produktes Mindererträge vorliegen, die zunächst zu kompensieren sind. Erst darüber hinausgehende Mehrerträge können zur Deckung von Mehraufwendungen verwendet werden. Dies gilt entsprechend für Mehreinzahlungen zur Erhöhung des Auszahlungsansatzes.
 - b) Erträge und Einzahlungen aus Spenden und Versicherungserstattungen sind zweckgebunden für Aufwendungen und Auszahlungen im jeweiligen Produkt einzusetzen.
3. Übertragbarkeit gem. § 15 GemHVO-Doppik M-V
 - a) Ansätze für ordentliche Auszahlungen für Aufwendungen des Haushaltsjahres sind für folgende Produkte eines Teilhaushaltes bei einem ausgeglichenen Haushalt ganz oder teilweise übertragbar, soweit der Haushaltsausgleich im Haushaltsfolgejahr erreicht wird.
5451 Winterdienst/Straßenreinigung
Sie bleiben längstens bis zum Ende des folgenden Haushaltsjahres verfügbar.
 - b) Bei der Zweckbindung von Erträgen für Spenden und Versicherungserstattungen gem. § 13 GemHVO-Doppik M-V bleiben die entsprechenden Ermächtigungen zur Leistung von Aufwendungen bis zur Erfüllung des Zwecks und solche zur Leistung von Auszahlungen bis zur Fälligkeit der letzten Zahlung für ihren Zweck verfügbar.

§ 8 Weitere Vorschriften

Über- und außerplanmäßige Aufwendungen und Auszahlungen, die unabweisbar sind und deren Deckung gewährleistet ist, gelten als nicht erheblich im Sinne des § 50 der KV-MV, wenn

- a) Bei überplanmäßigen Aufwendungen und Auszahlungen
 - die Ansätze bis zu 2.500,00 EUR nicht mehr als 250,00 EUR,
 - die Ansätze über 2.500,00 EUR nicht mehr als um 500,00 EUR überschritten werden;

- b) sie bei außerplanmäßigen Aufwendungen und Auszahlungen den Betrag von 500,00 EUR nicht überschreiten.

Nachrichtliche Angaben:

1.	Zum Ergebnishaushalt Das Ergebnis zum 31. Dezember des Haushaltsjahres beträgt voraussichtlich	176.681 EUR	214.381 EUR
2.	Zum Finanzhaushalt Der Saldo der laufenden Ein- und Auszahlungen zum 31. Dezember des Haushaltsjahres beträgt voraussichtlich	1.128.266 EUR	1.128.266 EUR
3.	Zum Eigenkapital Der Stand des Eigenkapitals zum 31. Dezember des Haushaltsjahres beträgt voraussichtlich	2.728.516,00 EUR	2.766.216,00 EUR

Neustrelitz, den _____
Ort, Datum

Siegel


Bürgermeister

Hinweis:

Die Haushaltssatzung ist gemäß § 47 Abs. 2 KV M-V der Rechtsaufsichtsbehörde mit Schreiben vom 16.03.21 angezeigt worden. Sie enthält keine genehmigungspflichtigen Teile.

Die vorstehende Haushaltssatzung für das Haushaltsjahr 2022 wird hiermit öffentlich bekannt gemacht.

Die Haushaltssatzung wird mit Ihren Anlagen auf der Internetseite www.amtneustrelitz-land.de veröffentlicht.



(Unterschrift)
Bürgermeister

Vorbericht

Vorbericht

zum Haushaltsplan
für das Haushaltsjahr 2022/ 2023

Gemeinde Wokuhl- Dabelow

Vorbericht	1
I. Statistische Angaben	4
1. Entwicklung der Einwohnerzahlen	4
2. Größe und Struktur – wirtschaftliche Struktur	4
3. Überblick über die Steuerhebesätze	4
4. Zuweisungen für Infrastruktur	4
4.1. Infrastruktur pauschale	4
4.2. Pauschale Ausgleich Straßenausbaubeiträge	5
II. Die Haushaltswirtschaft in den Jahren 2022 bis 2025	6
1. Entwicklung der wichtigsten Erträge und Aufwendungen	6
1.1. Entwicklung der Steuereinnahmen	7
1.2. Erträge aus der Auflösung der Sonderposten aus Zuwendungen	8
1.3. Abschreibungen zum Anlagevermögen	8
1.4. Werteverzehr	8
1.5. Personalaufwendungen	8
1.6. Entwicklung der Aufwendungen der Zuweisungen	9
1.7. Entwicklung der Zinserträge und Zinsaufwendungen / Erträge aus Anteilen	9
1.8. Außerordentliche Erträge und Aufwendungen	10
1.9. Fraktionszuwendungen	10
1.10. Wohnungswirtschaft	Fehler! Textmarke nicht definiert.
1.11. Kostenrechnende Einrichtungen	10
1.12. Entwicklung der Jahresergebnisse (Jahresüberschüsse/Jahresfehlbeträge)	10
2. Finanzhaushalt	11
2.1. Übersicht über die Ein- und Auszahlungen	11
2.2. Übersicht über die Ein- und Auszahlungen der laufenden Verwaltungstätigkeit (ohne Wohnungswirtschaft)	12
2.3. Investitionstätigkeit	13
2.3.1. Entwicklung der Investitionstätigkeit	13

Gemeinde Wokuhl-Dabelow	2022
2.3.2. Verpflichtungsermächtigungen	14
2.4. Finanzierungstätigkeit	14
2.4.1. Kredite für Investitionen und Investitionsförderungsmaßnahmen	14
2.4.2. Bürgschaften	15
2.5. Entwicklung der Zinseinnahmen und –ausgaben / Einzahlungen aus Anteilen	15
2.6. Entwicklung des Eigenkapitals	16
2.7. Veränderung der Rücklage der Belastungen aus dem kommunalen Finanzausgleich	16
2.8. Entwicklung der Rückstellungen	17
2.9. Erträge, Einzahlungen, Aufwendungen und Auszahlungen freiwillige Leistungen	17
2.10. Kassenkredite	18
2.11. Darstellung des anteils wichtigsten Leistungen des Ergebnishaushaltes der Jahre 2022/2023	18
2.12. Finanzhaushalt – Finanzmittelüberschüsse/Finanzmittelfehlbeträge (mit durchlaufende Gelder)	18
3. Die Drei-Komponenten-Rechnung/Vermögensrechnung (Bilanz)	19

I. Statistische Angaben

1. Entwicklung der Einwohnerzahlen

Stand 31.12.2017	Stand 31.12.2018	Stand 31.12.2019	Stand 31.12.2020
609	676	576	609

Für das Planungsjahr 2022 ist die Einwohnerzahl zum 31.12.2020 zugrunde gelegt. Für das HHJ 2023 wird mit einer Einwohnerzahl zum 31.12.2021 (Durchschnitt 2013-2020) geplant.

Die Einwohnerzahl bildet die Grundlage für die Zuweisungen aus dem FAG. Das Finanzausgleichsgesetz liegt noch nicht als Gesetz vor, so dass der Gesetzentwurf und die Orientierungsdaten des Innenministeriums vom 17.12.2021 die Planungsgrundlage bildet. Geplant ist die Beschlussfassung zum FAG M-V im I. Quartal 2022. Die Berechnung der Schlüsselzuweisung erfolgt nachdem FAG M-V durch Vergleich der Bedarfsmesszahl (Grundbetrag vervielfältigt um den Bedarfsansatz) mit der Steuerkraftmesszahl berechnet. Ist die Bedarfsmesszahl höher als die Steuerkraftmesszahl, erhält die Gemeinde eine Zuweisung i.H. v. 60% des Unterschiedsbetrages. Zusätzlich erhalten die Gemeinden Schlüsselzuweisungen, wenn die Finanzkraft der jeweiligen Gemeinde unter 90% der durchschnittlichen Finanzkraft aller Gemeinden liegt. Die durchschnittliche Finanzkraft beträgt lt. o.g. Orientierungsdaten bei 1.203,45 EUR je EW. Auf der Grundlage der Steuerkraft 2020 und der zur Verfügung stehenden Teilschlüsselmasse ergibt sich für die Berechnung der Bedarfsmesszahlen für Gemeindeaufgaben ein vorläufiger Grundbetrag i.H.v. 921,98 EUR. Der Bedarfsansatz beinhaltet die Einwohnerzahl, zusätzlich je Kind ein Faktor von 1,22 und bei einem überdurchschnittlichen EW-Rückgang über 10 Jahre je EW einen weiteren zusätzlichen Faktor von 0,35.

2. Größe und Struktur – wirtschaftliche Struktur

Gemeindegröße: 46,15 km²

Zur Gemeinde gehören die Orte Wokuhl, Dabelow, Brückentin, Carolinenhof, Comthurey, Grammertin, Herzwolde, Neubrück und Wutschendorf.

Die Gemeinde ist landwirtschaftlich geprägt und hat kleine und mittlere Handwerks- und Gewerbebetriebe.

Im Ortsteil Wokuhl gibt es eine Kindertagesstätte, die sich in privater Trägerschaft befindet. Das Straßennetz ist gut ausgebaut.

3. Überblick über die Steuerhebesätze

Steuerart	Ergebnis 2020	Ansatz 2021	Ansatz 2022	Ansatz 2023	Plan 2024	Plan 2025
	v. H.					
Grundsteuer A	300	300	330	330	330	330
Grundsteuer B	300	410	430	430	430	430
Gewerbsteuer	300	340	390	390	390	390

Folgende Nivellierungssätze liegen für die Berechnung der Steuerkraft 2020 für den Finanzausgleich 2022 zu Grunde:

Gewerbsteuer:	381%
Grundsteuer A:	323%
Grundsteuer B:	427%

Diese Steuerhebesätze finden bis zum Jahr 2023 im Finanzausgleich Berücksichtigung.

Da Gemeinden mit unterdurchschnittlichen Hebesätzen bei der Berechnung von Schlüsselzuweisungen und Umlagen mit einer Steuerkraft berücksichtigt werden, die teilweise deutlich über den tatsächlichen Steuereinnahmen der Gemeinden liegen, ist es im Interesse der Finanzausstattung der Gemeinde notwendig, die Hebesätze anzugleichen. Das Hebesatzrecht liegt bei der Gemeinde. Davon hat die Gemeinde Wokuhl-Dabelow im Vorfeld der Haushaltsplanung 2022/2023 Gebrauch gemacht und eine Hebesatzsatzung beschlossen. Die Veränderungen der Hebesätze der Gemeinde sind in der oben stehenden Tabelle ersichtlich.

4. Zuweisungen für Infrastruktur

4.1. Infrastrukturpauschale

Für die Haushaltsjahre 2022 und 2023 erhalten die Gemeinden allgemeine Zuweisungen für Investitionen, Investitionsfördermaßnahmen und Instandhaltungsmaßnahmen für folgende Bereiche:

Schulen, Kindertageseinrichtungen, Straßen, Sportanlagen, Feuerwehr und Brandschutz, kommunaler Wohnungsbau und Digitalisierung/Breitband. Die Zuschüsse werden als Kapitalzuschüsse gewährt.

Die Infrastrukturpauschale errechnet sich lt. § 23 FAG aus einer finanzkraftunabhängige und einer finanzkraftabhängige Zuweisung. Je nach Finanzkraft kann diese schwanken.

Laut Orientierungserlass plant die Gemeinde für 2022 mit 43.000 EUR für 2022 und 21.500 EUR für 2023. Die Reduzierung des Haushaltsansatzes für 2023 erfolgt auf der Grundlage des § 14 Absatz 1 Nr. 1 b. Somit wurde mit der Mindestzuführung geplant, die im HHJ 2023 geringer ist, als HHJ 2022.

Verwendung der Mittel

2022

Die gesamte Summe in Höhe von 43.000 EUR soll zur Deckung der Eigenmittel für die Planung Neubau Feuerwehrgerätehaus (50.000 EUR) eingesetzt werden.

2023

Die gesamte Summe in Höhe von 21.500 EUR soll zur Deckung der Eigenmittel für den Neubau Feuerwehrgerätehaus (125.000 EUR) eingesetzt werden.

Die Einzelmaßnahmen einschließlich der Finanzierung (Eigenmittel und Fördermittel) sind im Investitionsprogramm in der Anlage dargestellt.

4.2. Pauschale Ausgleich Straßenausbaubeiträge

Ab dem Haushaltsjahr 2020 erhält die Gemeinde einen finanziellen Ausgleich für den Wegfall der Straßenbaubeiträge gemäß § 8a KAG M-V. Die Mittelzuweisungen erfolgen nach gewichteten Straßenlängen. In der mittelfristigen Planung geht die Gemeinde Wokuhl-Dabelow von einer jährlichen Zuweisung i.H.v. 34.641,88 EUR (Planansatz: 34.600 EUR) aus.

Darstellung Haushaltsausgleich

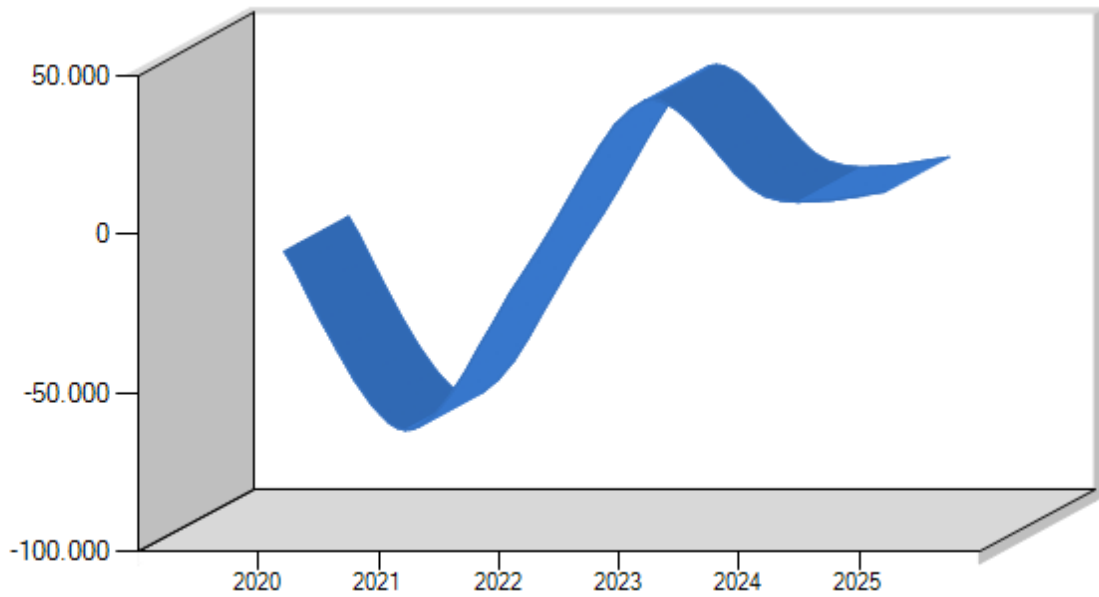
	Ergebnis 2020	Ansatz 2021	Ansatz 2022	Ansatz 2023	Plan 2024	Plan 2025
	in €					
Summe der Erträge	738.320,84	725.100	860.600	910.700	880.500	876.800
Summe der Aufwendungen	747.982,01	791.200	876.500	873.000	872.900	867.800
Jahresergebnis vor Veränderung der Rücklagen	-9.661,17	-66.100	-15.900	37.700	7.600	9.000
Ausgleich über						
Einstellung Rücklage	0,00	0	0	0	0	0
Entnahme Rücklage	0,00	66.100	0	0	0	0
Vortrag	192.581,01	192.581	176.681	214.381	221.981	230.981

II. Die Haushaltswirtschaft in den Jahren 2022 bis 2025

1. Entwicklung der wichtigsten Erträge und Aufwendungen

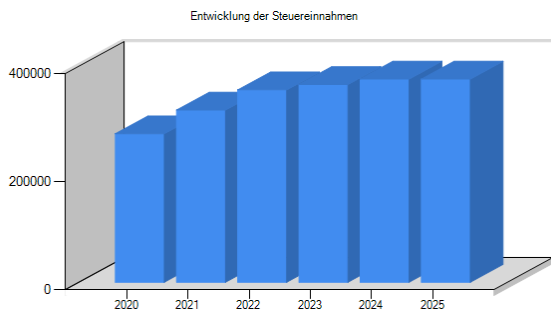
ausgewählte Ertrags- und Aufwandsarten	Ergebnis 2020	Ansatz 2021	Ansatz 2022	Ansatz 2023	Plan 2024	Plan 2025
	in €					
Steuern	275.587,44	319.500	356.900	367.000	377.000	377.000
Gebühren u.ä. Entgelte	33.290,97	29.300	37.400	37.400	37.400	37.400
Zuweisungen, Zuwendungen und Umlagen	376.839,83	356.300	443.800	443.800	443.600	439.900
Sonstige Erträge	36.224,42	12.000	11.500	51.500	11.500	11.500
Erträge aus lfd. Verwaltungstätigkeit	721.942,66	717.100	849.600	899.700	869.500	865.800
Personalaufwand	17.140,65	24.000	27.400	27.400	27.400	27.400
Versorgungsaufwendungen	0,00	0	0	0	0	0
Aufwendungen für Sach- und Dienstleistungen.	198.418,90	241.900	187.800	176.800	172.500	172.500
Transferaufwendungen	363.582,42	371.600	501.300	517.300	524.300	524.300
Abschreibungen	140.040,07	137.700	136.800	136.000	135.200	130.100
Sonstige Aufwendungen	27.321,32	14.600	22.000	15.500	13.500	13.500
Aufwendungen aus lfd. Verwaltungstätigkeit	746.503,36	789.800	875.300	873.000	872.900	867.800
Ergebnis der lfd. Verwaltungstätigkeit	-24.560,70	-72.700	-25.700	26.700	-3.400	-2.000
Zinsen und sonstige Finanzerträge	16.378,18	8.000	11.000	11.000	11.000	11.000
Zinsen und sonstige Finanzaufwendungen	1.478,65	1.400	1.200	0	0	0
Zinsergebnis	14.899,53	6.600	9.800	11.000	11.000	11.000
Ordentliches Ergebnis	-9.661,17	-66.100	-15.900	37.700	7.600	9.000
Außerordentliche Erträge	0,00	0	0	0	0	0
Außerordentliche Aufwendungen	0,00	0	0	0	0	0
Außerordentliches Ergebnis	0,00	0	0	0	0	0
Jahresergebnis vor Veränderung der Rücklagen	-9.661,17	-66.100	-15.900	37.700	7.600	9.000
Jahresergebnis nach Veränderung der Rücklagen	-9.661,17	0	-15.900	37.700	7.600	9.000

Der Ergebnishaushalt der Gemeinde stellt sich im HHJ 2022 nicht ausgeglichen dar. Der Ausgleich wird über den positiven Ergebnisvortrag erreicht. Im HHJ 2023 wird mit einem positiven Ergebnis gerechnet, ebenso wie in den Folgejahren (bis 2025). Die erzielten Jahresübershüsse stehen über den Ergebnisvortrag zum Ausgleich von Nachjahren zur Verfügung.



1.1. Entwicklung der Steuereinnahmen

Steuerart	Ergebnis 2020	Ansatz 2021	Ansatz 2022	Ansatz 2023	Plan 2024	Plan 2025
	in €					
Realsteuern						
Grundsteuer A	12.193,26	11.500	12.500	12.500	12.500	12.500
Grundsteuer B	65.930,65	65.000	68.000	68.000	68.000	68.000
Gewerbesteuer	18.015,09	55.000	50.000	50.000	60.000	60.000
Gemeindeanteile an						
der Einkommenssteuer	143.134,42	152.600	180.400	190.200	190.200	190.200
der Umsatzsteuer	8.358,31	7.100	7.700	8.000	8.000	8.000
andere Steuern						
Vergnügungssteuer	0,00	0	0	0	0	0
Hundesteuer	4.636,67	4.300	4.300	4.300	4.300	4.300
Zweitwohnungssteuer	23.299,61	24.000	34.000	34.000	34.000	34.000
sonstige Steuern	19,43	0	0	0	0	0
Gesamt	275.587,44	319.500	356.900	367.000	377.000	377.000



1.2. Erträge aus der Auflösung der Sonderposten aus Zuwendungen

Produktbereich		Ergebnis 2020	Ansatz 2021	Ansatz 2022	Ansatz 2023	Plan 2024	Plan 2025
		in €					
1	Zentrale Verwaltung	4.040,87	4.000	4.000	4.000	4.000	4.000
2	Schule und Kultur	2,92	3.700	0	0	0	0
3	Soziales und Jugend	155,08	0	100	100	100	100
4	Gesundheit und Sport	5.135,60	3.700	4.300	4.300	4.300	3.800
5	Gestaltung der Umwelt	77.073,89	75.900	77.000	77.000	76.800	73.600
6	Zentrale Finanzleistungen	0,00	0	0	0	0	0
Gesamt		86.408,36	87.300	85.400	85.400	85.200	81.500

1.3. Abschreibungen zum Anlagevermögen

Produktbereich		Ergebnis 2020	Ansatz 2021	Ansatz 2022	Ansatz 2023	Plan 2024	Plan 2025
		in €					
1	Zentrale Verwaltung	12.181,88	11.600	11.000	11.000	11.000	11.000
2	Schule und Kultur	1.508,55	3.200	1.700	1.700	1.700	1.700
3	Soziales und Jugend	1.513,46	1.600	1.500	700	300	300
4	Gesundheit und Sport	9.626,44	6.700	7.400	7.400	7.300	6.500
5	Gestaltung der Umwelt	115.190,22	114.600	115.200	115.200	114.900	110.600
6	Zentrale Finanzleistungen	0,00	0	0	0	0	0
Gesamt		140.020,55	137.700	136.800	136.000	135.200	130.100

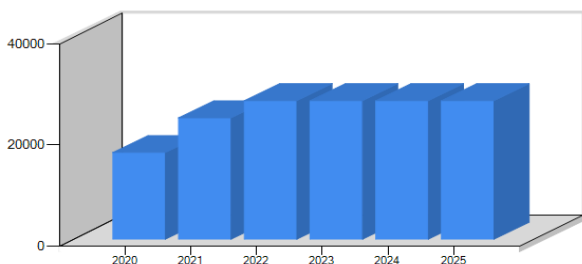
1.4. Werteverzehr

	Ergebnis 2020	Ansatz 2021	Ansatz 2022	Ansatz 2023	Plan 2024	Plan 2025
	in €					
Auflösungen der Sonderposten aus Zuwendungen	86.408,36	87.300	85.400	85.400	85.200	81.500
Auflösung der Sonderposten für Baukostenzuschüsse und ähnliche Entgelte	4.242,79	3.200	4.100	4.100	4.100	4.100
Abschreibungen zum Anlagevermögen	140.020,55	137.700	136.800	136.000	135.200	130.100
Werteverzehr	-49.369,40	-47.200	-47.300	-46.500	-45.900	-44.500

1.5. Personalaufwendungen

Personalaufwendungsart	Ergebnis 2020	Ansatz 2021	Ansatz 2022	Ansatz 2023	Plan 2024	Plan 2025
	in €					
Personalkosten	1.208,88	1.400	2.500	2.500	2.500	2.500
Aufwandsentschädigungen	15.931,77	22.600	24.900	24.900	24.900	24.900
Gesamt	17.140,65	24.000	27.400	27.400	27.400	27.400

Entwicklung der Personalaufwendungen



1.6. Entwicklung der Aufwendungen der Zuweisungen

	Ergebnis 2020	Ansatz 2021	Ansatz 2022	Ansatz 2023	Plan 2024	Plan 2025
	in €					
Zuweisungen und Zuschüsse für laufende Zwecke	7.800,00	10.000	94.200	96.100	96.100	96.100
Gewerbesteuerumlage	2.318,54	5.700	2.700	2.700	2.700	2.700
Kreisumlage	228.156,68	237.000	262.700	270.100	275.000	275.000
Amtsumlage	107.887,45	105.100	123.200	129.900	132.000	132.000
Gesamt	346.162,67	357.800	482.800	498.800	505.800	505.800

Die Kreis- und Amtsumlage errechnet sich aus der Umlagegrundlage lt. § 30 FAG M-V multipliziert mit einem Vonthundertsatz. Die Umlagegrundlage 2022 errechnet sich aus der Steuerkraft des Vorvorjahres und der Schlüsselzuweisung des laufenden Jahres.

Die Umlagegrundlage hat sich bis zum HHJ 2019 gleichbleibend entwickelt. Seit dem HHJ 2020 gibt es aufgrund der Absenkung der Umlagegrundlage für die Kreisumlage unterschiedliche Grundlagen. Ab dem Jahr 2023 wird es gemäß § 30 (3) FAG M-V keine Absenkung mehr geben.

bisherige Grundlage	Veränderung gegenüber Vorjahr
2016 = 434.187 EUR	= - 0,01%
2017 = 468.373 EUR	= + 7,87%
2018 = 470.961 EUR	= + 0,55%
2019 = 486.860 EUR	= + 3,37%

neue Grundlage	2020	2021	2022
Kreisumlagegrundlage	515.096,14 EUR	552.340,64 EUR	606.774,37 EUR
Amtsumlagegrundlage	577.555,93 EUR	593.697,61 EUR	628.670,98 EUR

Kreisumlage

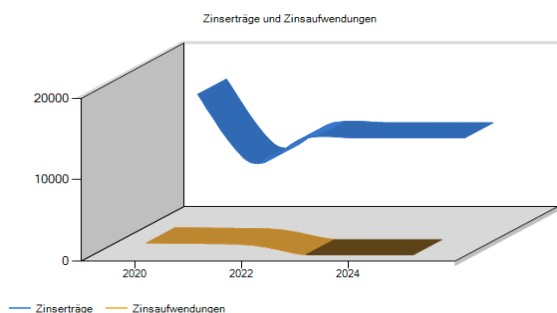
Die Kreisumlage ist für 2022 vorläufig mit 43,29% festgelegt. Für 2023 wurde mit 44,50 % der Umlagegrundlage geplant.

Amtsumlage

Die Amtsumlage wurde für das HHJ 2022 mit 19,59% und für das HHJ 2023 mit 19,70% festgesetzt.

1.7. Entwicklung der Zinserträge und Zinsaufwendungen / Erträge aus Anteilen

	Ergebnis 2020	Ansatz 2021	Ansatz 2022	Ansatz 2023	Plan 2024	Plan 2025
	in €					
Erträge						
Zinserträge	0,00	500	0	0	0	0
Gewinnanteile aus verbundenen Unternehmen und Beteiligungen	13.902,82	7.000	10.000	10.000	10.000	10.000
Sonstige Finanzerträge	2.475,36	500	1.000	1.000	1.000	1.000
Summe	16.378,18	8.000	11.000	11.000	11.000	11.000
Aufwendungen						
Zinsaufwendungen	1.478,65	1.300	1.100	0	0	0
Sonstige Finanzaufwendungen	0,00	100	100	0	0	0
Summe	1.478,65	1.400	1.200	0	0	0
Saldo	14.899,53	6.600	9.800	11.000	11.000	11.000



1.8. Außerordentliche Erträge und Aufwendungen

Außerordentliche Erträge und Aufwendungen sind nicht geplant

1.9. Fraktionszuwendungen

Fraktionszuwendungen werden nicht gezahlt.

1.10. Kostenrechnende Einrichtungen

Die Gemeinde unterhält eine Kostenrechnende Einrichtung – das Bestattungswesen (Friedhof in Herzwolde). Das Bestattungswesen ist in den Haushaltsjahren 2022 und 2023 sowohl im Ergebnis- als auch im Finanzhaushalt nicht ausgeglichen. Diese Entwicklung setzt sich bis zum Ende der mittelfristigen Planung 2025 fort. Der Verlust beider Haushalte wird über den Gesamthaushalt gedeckt. Um den Verlust künftig zu reduzieren ist regelmäßig die Friedhofssatzung anzupassen.

1.11. Entwicklung der Jahresergebnisse (Jahresüberschüsse/Jahresfehlbeträge)

	Ergebnis 2020	Ansatz 2021	Ansatz 2022	Ansatz 2023	Plan 2024	Plan 2025
	in €					
Erträge	738.320,84	725.100,00	860.600,00	910.700,00	880.500,00	876.800,00
Aufwendungen	747.982,01	791.200,00	876.500,00	873.000,00	872.900,00	867.800,00
Saldo	-9.661,17	-66.100,00	-15.900	37.700	7.600	9.000
<i>Zuführung/Entnahme Rücklagen</i>	<i>0,00</i>	<i>66.100</i>	<i>0</i>	<i>0</i>	<i>0</i>	<i>0</i>

2. Finanzhaushalt

2.1. Übersicht über die Ein- und Auszahlungen

	Ergebnis 2020	Ansatz 2021	Ansatz 2022	Ansatz 2023	Plan 2024	Plan 2025
	in €					
ordentliche Einzahlungen	637.594,75	634.500	770.800	780.900	790.900	790.900
ordentliche Auszahlungen	1.241.922,52	653.500	742.100	780.900	790.900	790.900
ordentliches Ergebnis	-604.327,77	-19.000	28.700	0	0	0
außerordentliche Einzahlungen	0,00	0	0	0	0	0
außerordentliche Auszahlungen	0,00	0	0	0	0	0
außerordentliches Ergebnis	0,00	0	0	0	0	0
Einzahlungen aus Investitionstätigkeit	739.827,10	58.000	416.100	515.000	53.200	53.200
Auszahlungen aus Investitionstätigkeit	112.092,15	131.100	647.200	652.700	0	0
Saldo aus der Ein- und Auszahlungen aus Investitionstätigkeit	627.734,95	-73.100	-231.100	-137.700	53.200	53.200
Finanzmittelüberschuss / Finanzmittelfehlbetrag	23.407,18	-92.100	-202.400	-137.700	53.200	53.200
Einzahlungen aus der Aufnahme von Krediten für Investitionen und Investitionsförderungs- maßnahmen	0,00	0	0	0	0	0
Auszahlungen für Tilgung von Krediten für Investitionen und Investitionsförderungs- maßnahmen	9.497,49	8.000	28.700	0	0	0
Saldo der Ein- und Auszahlungen aus Krediten für Investitionen und Investitionsförderungs- maßnahmen	-9.497,49	-8.000	-28.700	0	0	0
Saldo der durchlaufender Gelder und ungeklärten Zahlungsvorgänge	0,00	0	0	0	0	0
Veränderung der liquiden Mittel und der Kredite zur Sicherung der Zahlungsfähigkeit	13.909,69	-100.100	-231.100	-137.700	53.200	53.200

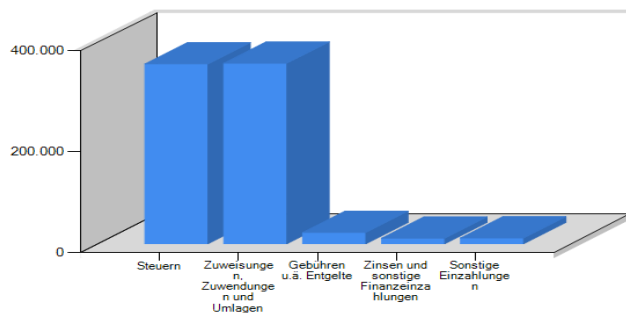
Der Finanzplan der Gemeinde ist über eine Einzahlung aus dem Bankguthaben i.H.v. 231.100 EUR für das HHJ 2022 und i.H.v. 137.700 EUR für das HHJ 2023 ausgeglichen.

Das entnommene Bankguthaben deckt im Haushaltsjahr 2022 neben Eigenmitteln für Investitionen auch die Tilgung und anteilig den laufenden Haushalt. Im Haushaltsjahr 2022 ist aufgrund des geplanten Überschusses im laufenden Finanzhaushalt eine Zuführung in den Investitionsbereich möglich (siehe hierzu auch Erläuterungen unter Punkt 2.3.1 sonstige Einzahlungen), insofern deckt das entnommene Bankguthaben ausschließlich die noch benötigten Eigenmittel für Investitionen.

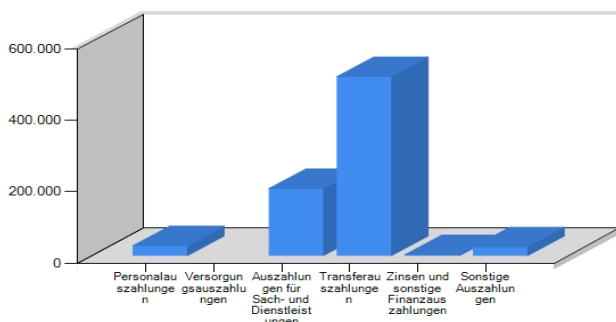
2.2. Übersicht über die Ein- und Auszahlungen der laufenden Verwaltungstätigkeit

ausgewählte Ein- und Auszahlungsarten	Ergebnis 2020	Ansatz 2021	Ansatz 2022	Ansatz 2023	Plan 2024	Plan 2025
	in €					
Einzahlungen						
Steuern	285.039,09	319.500	356.900	367.000	377.000	377.000
Zuweisungen, Zuwendungen und Umlagen	288.041,42	269.000	358.400	358.400	358.400	358.400
Öffentl.-rechtlich. Gebühren u.ä. Entgelte	18.697,51	16.000	22.500	22.500	22.500	22.500
Privatrechntl. Leistungsentgelte	10.905,74	10.000	10.500	10.500	10.500	10.500
Zinsen und sonstige Finanzeinzahlungen	16.055,57	8.000	11.000	11.000	11.000	11.000
Sonstige Einzahlungen	18.855,42	12.000	11.500	11.500	11.500	11.500
Summe	637.594,75	634.500	770.800	780.900	790.900	790.900
Auszahlungen						
Personalauszahlungen	17.370,03	24.000	27.400	27.400	27.400	27.400
Versorgungsauszahlungen	0,00	0	0	0	0	0
Auszahlungen für Sach- und Dienstleistungen	197.010,78	241.900	187.800	176.800	172.500	172.500
Transferauszahlungen	360.991,80	371.600	501.300	517.300	524.300	524.300
Zinsen und sonstige Finanzauszahlungen	1.508,61	1.400	1.200	0	0	0
Sonstige Auszahlungen	665.041,30	14.600	24.400	59.400	66.700	66.700
Summe	1.241.922,52	653.500	742.100	780.900	790.900	790.900
Saldo	-604.327,77	-19.000	28.700	0	0	0

Einzahlungen der laufenden Verwaltungstätigkeit



Auszahlungen der laufenden Verwaltungstätigkeit



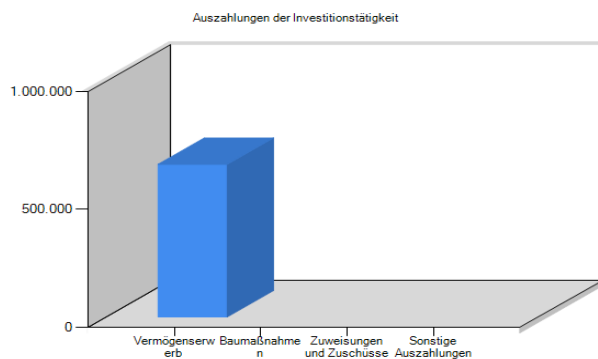
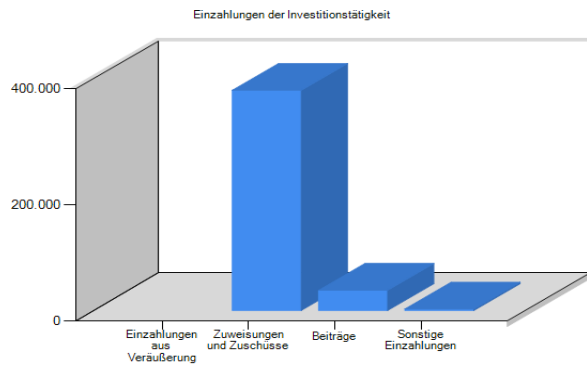
2.3. Investitionstätigkeit

2.3.1. Entwicklung der Investitionstätigkeit

Ein- und Auszahlungsart	Ergebnis 2020	Ansatz 2021	Ansatz 2022	Ansatz 2023	Plan 2024	Plan 2025
	in €					
Einzahlungen						
Einzahlungen aus Veräußerung	0,00	0	0	40.000	0	0
Zuweisungen und Zuschüsse	56.245,84	58.000	379.100	396.500	0	0
Beiträge	34.641,88	0	34.600	34.600	0	0
Fördermittel/ Infrastrukturpauschale						
Sonstige Einzahlungen	648.939,38	0	2.400	43.900	53.200	53.200
Summe	739.827,10	58.000	416.100	515.000	53.200	53.200
Auszahlungen						
Vermögenswerb	112.092,15	131.100	647.200	652.700	0	0
Zuweisungen und Zuschüsse	0,00	0	0	0	0	0
Sonstige Auszahlungen für Sachanlagen	0,00	0	0	0	0	0
Summe	112.092,15	131.100	647.200	652.700	0	0
Saldo	627.734,95	-73.100	-231.100	-137.700	53.200	53.200

Erläuterung zu „Sonstigen Einzahlungen“

Das Ergebnis 2020 beinhaltet erstmalig die Umbuchung und somit die Einnahme des Finanzüberschusses des laufenden Finanzhaushaltes 2020 einschließlich der aufgelaufenen Überschüsse der Jahre 2012 bis 2019. Diese Möglichkeit war mit der Verordnung zur Veränderung der Gemeindehaushaltsverordnung-Doppik (§ 12 Nummer 4) vom 19.Mai 2016 gegeben. Siehe Anlage 5a zum Jahresabschluss. Für das Jahr 2022 ist eine Zuführung in Höhe von 2.400 € möglich (lfd. Saldo Finanzeinzahlungen/ Finanzauszahlungen abzgl. Planmäßiger Tilgung), für das Haushaltsjahr 2023 werden voraussichtlich 43.900 € dem investiven Finanzhaushalt zugeführt werden können



Für folgende Produkte sind hauptsächlich Investitionen(Darstellung Eigenmittel) geplant:

	2022	2023
	in €	
1111 Verwaltungssteuerung	10.000	40.000
1261 Brandschutz	90.200	128.200
2151 Regionalschule	0	0
4241 eigene Sportstätten	8.000	0
5211 Bau- und Grundstücksordnung	10.000	-40.000
5413 Straßenbeleuchtung	15.000	0

Die Einzelmaßnahmen einschließlich der Finanzierung (Eigenmittel und Fördermittel) sind im Investitionsprogramm in der Anlage dargestellt.

Für die geplanten Investitionen werden in den Haushaltsjahren 2022 bis 2023 368.800 EUR an Eigenmitteln benötigt. Diese Mittel sind im Bankbestand der Gemeinde vorhanden, Investitionskredite brauchen nicht aufgenommen werden. Ausgaben für Investitionen sind aber nur bis zum HHJ 2023 geplant.

2.3.2. Verpflichtungsermächtigungen

Verpflichtungsermächtigungen liegen nicht vor.

2.4. Finanzierungstätigkeit

2.4.1. Kredite für Investitionen und Investitionsförderungsmaßnahmen

	Ergebnis 2020	Ansatz 2021	Ansatz 2022	Ansatz 2023	Plan 2024	Plan 2025
	in €					
Einzahlungen:						
Kredite inklusive Umschuldung vom Land	0,00	0	0	0	0	0
Kredite inklusive Umschuldung vom inländischen Geldmarkt	0,00	0	0	0	0	0
Gesamt	0,00	0	0	0	0	0
Auszahlungen:						
Tilgung inklusive Umschuldung an Land	0,00	0	0	0	0	0
Tilgung inklusive Umschuldung an inländischen Geldmarkt	9.497,49	8.000	28.700	0	0	0
Gesamt	9.497,49	8.000	28.700	0	0	0
Saldo	-9.497,49	-8.000	-28.700	0	0	0
Schulden gesamt beim Land	0,00	0	0	0	0	0
Schulden gesamt beim inländischen Geldmarkt	36.556,48	28.556	0	0	0	0
Gesamt	36.556,48	28.556	0	0	0	0

Die Gemeinde hat z.Z. noch Kreditverpflichtungen aus einem Darlehensvertrag, dessen Zinsbindung im HHJ 2022 ausläuft. Im Zuge der Feinplanung hat die Gemeindevertretung Wokuhl-Dabelow beschlossen, den Darlehensvertrag im Jahr 2022 komplett zu tilgen. Die Ablösung des verbleibenden Restkredites in Höhe von 28.631,90 € ist im Planansatz 2022 enthalten. Weitere Kreditaufnahmen sind in der mittelfristigen Planung nicht geplant.

Verbindlichkeiten

Weitere Verbindlichkeiten bestehen zum Bilanzstichtag aus Lieferungen und Leistungen. Diese Verbindlichkeiten sind sehr kurzfristig und als nicht wesentlich zu bewerten und liegen in der Regel unter 0,5% der Bilanzsumme.

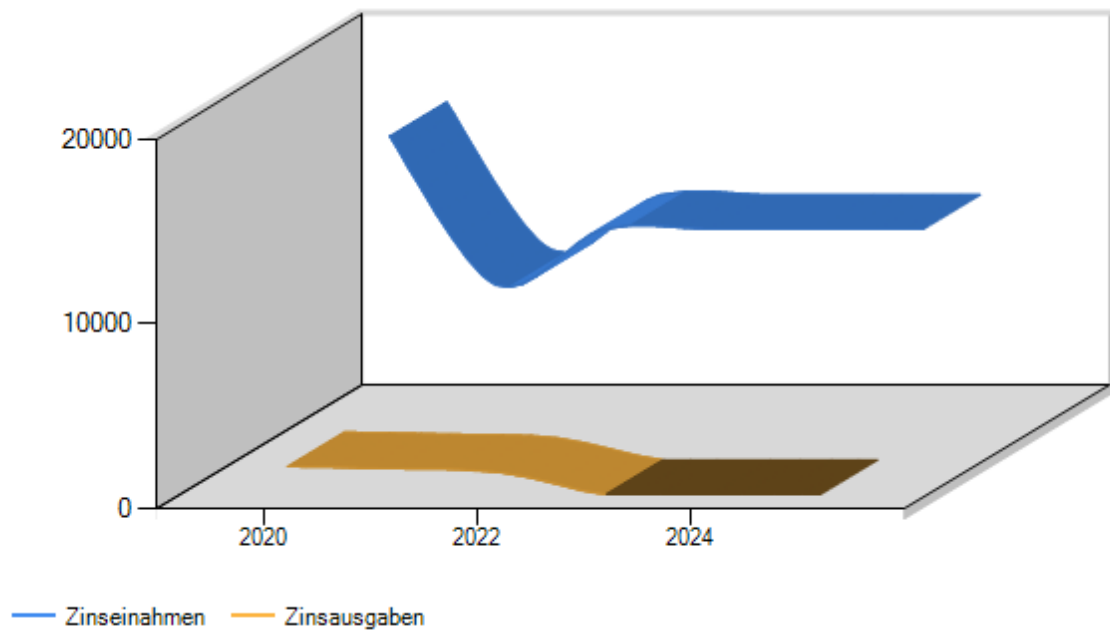
2.4.2. Bürgschaften

Bürgschaften bestehen nicht.

2.5. Entwicklung der Zinseinnahmen und –ausgaben / Einzahlungen aus Anteilen

	Ergebnis 2020	Ansatz 2021	Ansatz 2022	Ansatz 2023	Plan 2024	Plan 2025
	in €					
Einzahlungen						
Zinseinzahlungen	0,00	500	0	0	0	0
Gewinnanteile aus verbundenen Unternehmen und Beteiligungen	13.902,82	7.000	10.000	10.000	10.000	10.000
Sonstige Finanzeinzahlungen	2.152,75	500	1.000	1.000	1.000	1.000
Summe	16.055,57	8.000	11.000	11.000	11.000	11.000
Auszahlungen						
Zinsauszahlungen	1.508,61	1.300	1.100	0	0	0
Sonstige Finanzauszahlungen	0,00	100	100	0	0	0
Summe	1.508,61	1.400	1.200	0	0	0
Saldo	14.546,96	6.600	9.800	11.000	11.000	11.000

Entwicklung der Zinseinnahmen und -ausgaben



2.6. Entwicklung des Eigenkapitals

	Ergebnis 2020	Ansatz 2021	Ansatz 2022	Ansatz 2023	Plan 2024	Plan 2025
	in €					
Eigenkapital am Anfang des Haushaltsjahres	2.711.965,99	2.744.416	2.744.416	2.78.516	2.766.216	2.773.816
Jahresüberschuss / Jahresfehlbetrag	-9.661,17	-66.100	-15.900	37.700	7.600	9.000
Einstellung in die Kapitalrücklagen	42.111,68	0	0	0	0	0
Entnahme aus der Kapitalrücklagen	0,00	66.100	0	0	0	0
Einstellung in die Rücklage für Belastungen aus dem kommunalen Finanzausgleich	0,00	0	0	0	0	0
Entnahme aus der Rücklage für Belastungen aus dem kommunalen Finanzausgleich	0,00	0	0	0	0	0
Entnahme aus sonstigen zweckgebundenen Ergebnisrücklagen	0,00	0,00	0	0	0	0
Ergebnisvortrag aus dem Haushaltsvorjahr	202.242,18	192.581	192.581	176.681	214.381	221.981
Ergebnis zum Ende des Haushaltsjahres	192.581,01	192.581	176.681	214.381	221.981	230.981
Eigenkapital zum Ende des Haushaltsjahres	2.744.416,50	2.744.416	2.728.516	2.766.216	2.773.816	2.782.816

Veränderung der Kapitalrücklage

Der Haushaltsausgleich soll im HHJ 2022 aus dem vorhandenen positiven Vortrag erfolgen. Im HHJ 2023 wird mit einem positiven Ergebnis gerechnet, ebenso wie in den Folgejahren (bis 2025).

Das vorläufige Eigenkapital zum 31.12.2020 beträgt 2.744.416,50 EUR. Der Jahresabschluss 2020 muss noch festgestellt werden. Dem gegenüber steht ein Anlagevermögen 3.643.574,01 EUR.

Das Eigenkapital wird sich im mittelfristigen Planungszeitraum (2022-2025) voraussichtlich um 54.300 EUR erhöhen.

2.7. Veränderung der Rücklage der Belastungen aus dem kommunalen Finanzausgleich

Veränderung der Rücklage für Belastungen aus dem kommunalen Finanzausgleich

Diese Rücklage hat zur Planung 2020 keinen Bestand. Die Gemeinde geht davon aus, dass in der mittelfristigen Planung diese Rücklage auch nicht neu gebildet werden muss.

2.8. Entwicklung der Rückstellungen

Rückstellungsarten	Ergebnis 2020	Ansatz 2021	Ansatz 2022	Ansatz 2023	Plan 2024	Plan 2025
	in €					
Sonstige Rückstellungen	26.028,00	26.028	26.028	26.028	26.028	26.028
dav.						
Auskehr	5.500,00	5.500	5.500	5.500	5.500	5.500
Gewerbesteuer- rückstellungen	20.028,00	20.028	20.028	20.028	20.028	20.028
Instandhaltungs- rückstellungen	0,00	0	0	0	0	0
Urlaubs- und Überstunden- rückstellungen	0,00	0	0	0	0	0
Rückstellungen für drohende Verpflichtungen	500,00	0	0	0	0	0

2.9. Erträge, Einzahlungen, Aufwendungen und Auszahlungen freiwillige Leistungen

	Ergebnis 2020	Ansatz 2021	Ansatz 2022	Ansatz 2023	Plan 2024	Plan 2025
	in €					
Summe der Erträge	5.383,65	7.400	4.400	4.400	4.400	3.900
Summe der Aufwendungen	42.836,54	45.700	54.700	54.300	51.000	50.200
Jahresergebnis (Jahresüberschuss/ Jahresfehlbetrag) vor Veränderung der Rücklagen	-37.452,89	-38.300	-50.300	-49.900	-46.600	-46.300
Summe der laufenden Einzahlungen	-90,05	0	0	0	0	0
Summe der laufenden Auszahlungen	25.974,40	34.200	44.100	44.500	41.700	41.700
Jahresbezogener Saldo der laufenden Ein- und Auszahlungen vor planmäßiger Tilgung	-26.064,45	-34.200	-44.100	-44.500	-41.700	-41.700
Summe der Einzahlungen aus Investitionstätigkeit	10.000,00	0	124.000	0	0	0
Summe der Auszahlungen aus Investitionstätigkeit	15.220,63	0	180.400	0	0	0
Saldo der Ein- und Auszahlungen aus Investitionstätigkeit	-5.220,63	0	-56.400	0	0	0
Finanzmittelüberschuss/ Finanzmittelfehlbetrag	-31.285,08	-34.200	-100.500	-44.500	-41.700	-41.700

2.10. Kassenkredite

	Ergebnis 2020	Ansatz 2021	Ansatz 2022	Ansatz 2023	Plan 2024	Plan 2025
	in €					
Aufnahme von Krediten zur Liquiditätssicherung	0,00	0	0	0	0	0
Tilgung von Krediten zur Liquiditätssicherung	0,00	0	0	0	0	0
Saldo	0,00	0	0	0	0	0

2.11. Darstellung des anteils wichtigsten Leistungen des Ergebnishaushaltes der Jahre 2022/2023

Vom Gesamtvolumen der Aufwendungen des Ergebnishaushaltes sind u.a. folgende Leistungen geplant:

	Ansatz 2022		Ansatz 2023	
	in €	in %	in €	in %
Amts- und Kreisumlage	385.900	44	400.000	46
Brandschutz	52.000	6	40.900	5
Freiwillige Leistungen	54.700	6	54.300	6
Straßenwesen	138.300	16	137.700	16
Straßenbeleuchtungen	21.900	2	16.400	2
Winterdienst	25.100	3	25.100	3
Kinderbetreuung – Kita	88.500	10	90.500	10
Kinderbetreuung – Schule	36.400	4	36.400	4

2.12. Finanzhaushalt – Finanzmittelüberschüsse/Finanzmittelfehlbeträge (mit durchlaufende Gelder)

	Ergebnis 2020	Ansatz 2021	Ansatz 2022	Ansatz 2023	Plan 2024	Plan 2025
	in €					
Einzahlungen	1.377.421,85	692.500,00	1.186.900,00	1.295.900,00	844.100,00	844.100,00
Auszahlungen	1.354.014,67	784.600,00	1.389.300,00	1.433.600,00	790.900,00	790.900,00
Saldo	23.407,18	-92.100,00	-202.400,00	-137.700	53.200	53.200
Tilgung	-9.497,49	-8.000	-28.700	0	0	0
durchlaufende Gelder	+197.500,00	0	0	0	0	0
Entnahme/Zuführung Bankbestand	211.409,69	-100.100	-231.100	-137.700	53.200	53.200

Für die Jahre 2022 bis 2025 werden 262.400 EUR zur Finanzierung des Gesamtfinanzhaushaltes benötigt. Diese Mittel sind im Bankbestand zum 31.12.2021, den Stufenzinsanleihen (bis 2025 angelegt, jederzeit kündbar) vorhanden.

Gesamtproduktplan

Produktübersicht	Ergebnisplan				Finanzplan			
	Ansatz 2023	Ansatz 2022	Ansatz 2021	Ergebnis 2020	Ansatz 2023	Ansatz 2022	Ansatz 2021	Ergebnis 2020
	Erträge /. Aufwendungen = Ergebnis				Einzahlungen /. Auszahlungen = Saldo			
1111 Verwaltungssteuerung	0	0	0	1.265,36	0	0	0	1.265,36
	<u>2.800</u>	<u>3.700</u>	<u>2.400</u>	<u>3.896,39</u>	<u>42.800</u>	<u>13.700</u>	<u>2.400</u>	<u>2.415,46</u>
	-2.800	-3.700	-2.400	-2.631,03	-42.800	-13.700	-2.400	-1.150,10
1113 Gremien	0	0	0	0,00	0	0	0	0,00
	<u>23.400</u>	<u>23.300</u>	<u>21.200</u>	<u>14.119,20</u>	<u>23.400</u>	<u>23.300</u>	<u>21.200</u>	<u>14.348,58</u>
	-23.400	-23.300	-21.200	-14.119,20	-23.400	-23.300	-21.200	-14.348,58
1211 Statistik und Wahlen	0	0	0	0,00	0	0	0	0,00
	<u>0</u>	<u>1.100</u>	<u>500</u>	<u>0,00</u>	<u>0</u>	<u>1.100</u>	<u>500</u>	<u>0,00</u>
	0	-1.100	-500	0,00	0	-1.100	-500	0,00
1261 Brandschutz	13.700	13.700	6.300	6.847,55	384.700	31.800	2.300	1.385,27
	<u>40.900</u>	<u>52.000</u>	<u>35.100</u>	<u>35.005,04</u>	<u>533.100</u>	<u>153.300</u>	<u>30.600</u>	<u>39.832,75</u>
	-27.200	-38.300	-28.800	-28.157,49	-148.400	-121.500	-28.300	-38.447,48
2112 Schulkostenbeiträge GS	0	0	0	8,57	0	0	0	8,57
	<u>21.000</u>	<u>21.000</u>	<u>19.800</u>	<u>19.971,50</u>	<u>21.000</u>	<u>21.000</u>	<u>19.800</u>	<u>19.971,50</u>
	-21.000	-21.000	-19.800	-19.962,93	-21.000	-21.000	-19.800	-19.962,93
2152 Schulkostenbeiträge	0	0	0	0,00	0	0	0	0,00
	<u>15.400</u>	<u>15.400</u>	<u>17.600</u>	<u>15.848,48</u>	<u>15.400</u>	<u>15.400</u>	<u>17.600</u>	<u>15.848,48</u>
	-15.400	-15.400	-17.600	-15.848,48	-15.400	-15.400	-17.600	-15.848,48
2811 Heimat- und sonstige Kulturpflege	0	0	3.700	2,92	0	0	0	0,00
	<u>7.200</u>	<u>7.300</u>	<u>9.500</u>	<u>4.968,41</u>	<u>5.500</u>	<u>5.600</u>	<u>6.300</u>	<u>3.271,58</u>
	-7.200	-7.300	-5.800	-4.965,49	-5.500	-5.600	-6.300	-3.271,58
3652 Kinderbetreuung	0	0	0	0,00	0	0	0	0,00
	<u>90.500</u>	<u>88.500</u>	<u>99.000</u>	<u>79.294,23</u>	<u>90.500</u>	<u>88.500</u>	<u>99.000</u>	<u>79.891,55</u>
	-90.500	-88.500	-99.000	-79.294,23	-90.500	-88.500	-99.000	-79.891,55
3662 Kinderspielplätze	100	100	0	155,08	0	10.000	0	6.460,00
	<u>3.000</u>	<u>3.800</u>	<u>2.500</u>	<u>1.864,04</u>	<u>2.300</u>	<u>22.700</u>	<u>900</u>	<u>376,76</u>
	-2.900	-3.700	-2.500	-1.708,96	-2.300	-12.700	-900	6.083,24
4211 Förderung des Sports	0	0	0	0,00	0	0	0	0,00
	<u>5.600</u>	<u>5.600</u>	<u>5.900</u>	<u>5.283,30</u>	<u>5.300</u>	<u>5.300</u>	<u>5.300</u>	<u>5.000,00</u>
	-5.600	-5.600	-5.900	-5.283,30	-5.300	-5.300	-5.300	-5.000,00
4241 Eigene Sportstätten	3.700	3.700	3.700	4.597,84	0	0	0	0,00
	<u>5.700</u>	<u>5.700</u>	<u>5.600</u>	<u>8.227,92</u>	<u>0</u>	<u>8.000</u>	<u>0</u>	<u>0,00</u>
	-2.000	-2.000	-1.900	-3.630,08	0	-8.000	0	0,00
4242 Badestellen	600	600	0	537,76	0	114.000	0	3.540,00
	<u>7.900</u>	<u>7.900</u>	<u>2.900</u>	<u>2.767,46</u>	<u>6.500</u>	<u>166.500</u>	<u>2.400</u>	<u>16.846,69</u>
	-7.300	-7.300	-2.900	-2.229,70	-6.500	-52.500	-2.400	-13.306,69
5211 Bau- und Grundstücksordnung	50.600	10.600	10.000	12.159,88	50.500	10.500	10.000	10.905,74
	<u>4.800</u>	<u>4.800</u>	<u>3.200</u>	<u>7.017,53</u>	<u>4.500</u>	<u>14.500</u>	<u>3.200</u>	<u>6.744,61</u>
	45.800	5.800	6.800	5.142,35	46.000	-4.000	6.800	4.161,13
5311 Elektrizitätsversorgung	21.500	21.500	19.000	29.559,71	21.500	21.500	19.000	29.424,71
	<u>0</u>	<u>0</u>	<u>0</u>	<u>0,00</u>	<u>0</u>	<u>0</u>	<u>0</u>	<u>0,00</u>
	21.500	21.500	19.000	29.559,71	21.500	21.500	19.000	29.424,71
5321 Gasversorgung	0	0	0	10,04	0	0	0	10,04
	<u>0</u>	<u>0</u>	<u>0</u>	<u>0,00</u>	<u>0</u>	<u>0</u>	<u>0</u>	<u>0,00</u>
	0	0	0	10,04	0	0	0	10,04
5381 Abwasserbeseitigung	700	700	700	644,25	700	700	700	644,25
	<u>700</u>	<u>700</u>	<u>700</u>	<u>644,22</u>	<u>700</u>	<u>700</u>	<u>700</u>	<u>644,22</u>
	0	0	0	0,03	0	0	0	0,03
5411 Gemeindestraßen	73.200	73.200	72.200	74.188,31	34.600	224.600	58.000	39.676,04
	<u>137.700</u>	<u>138.300</u>	<u>132.200</u>	<u>129.396,62</u>	<u>150.300</u>	<u>373.600</u>	<u>149.400</u>	<u>123.826,01</u>
	-64.500	-65.100	-60.000	-55.208,31	-115.700	-149.000	-91.400	-84.149,97
5413 Straßenbeleuchtung	500	500	500	2.044,19	0	0	0	1.537,86
	<u>16.400</u>	<u>21.900</u>	<u>19.000</u>	<u>9.898,09</u>	<u>12.000</u>	<u>32.500</u>	<u>14.000</u>	<u>4.677,01</u>
	-15.900	-21.400	-18.500	-7.853,90	-12.000	-32.500	-14.000	-3.139,15
5414 Radwege	1.800	1.800	1.800	1.816,51	0	0	0	0,00
	<u>3.200</u>	<u>3.200</u>	<u>3.200</u>	<u>2.964,13</u>	<u>200</u>	<u>200</u>	<u>200</u>	<u>0,00</u>
	-1.400	-1.400	-1.400	-1.147,62	-200	-200	-200	0,00
5415 Geh- und Wanderwege	5.500	5.500	4.600	5.562,11	0	0	0	0,00
	<u>10.500</u>	<u>10.500</u>	<u>9.400</u>	<u>9.858,38</u>	<u>500</u>	<u>8.500</u>	<u>18.500</u>	<u>0,00</u>
	-5.000	-5.000	-4.800	-4.296,27	-500	-8.500	-18.500	0,00
5451 Winterdienst/Straßenreinigung	0	0	0	0,00	0	0	0	0,00
	<u>25.100</u>	<u>25.100</u>	<u>15.100</u>	<u>8.514,87</u>	<u>25.000</u>	<u>25.000</u>	<u>15.000</u>	<u>8.904,75</u>
	-25.100	-25.100	-15.100	-8.514,87	-25.000	-25.000	-15.000	-8.904,75

5511 Öffentliches Grün	0	0	0	90,05	0	0	0	0,00
	<u>24.900</u>	<u>24.400</u>	<u>19.300</u>	<u>19.725,41</u>	<u>24.900</u>	<u>24.400</u>	<u>19.300</u>	<u>15.700,00</u>
	-24.900	-24.400	-19.300	-19.635,36	-24.900	-24.400	-19.300	-15.700,00
5521 Öffentliche Gewässer/Wasserbauliche	21.300	21.300	15.000	15.059,61	21.300	21.300	15.000	14.986,33
	<u>21.300</u>	<u>21.300</u>	<u>16.600</u>	<u>20.221,29</u>	<u>21.300</u>	<u>21.300</u>	<u>16.600</u>	<u>20.206,38</u>
	0	0	-1.600	-5.161,68	0	0	-1.600	-5.220,05
5531 Friedhofswesen	600	600	400	532,82	300	300	300	1.393,30
	<u>2.300</u>	<u>2.300</u>	<u>2.600</u>	<u>734,22</u>	<u>1.800</u>	<u>1.800</u>	<u>1.800</u>	<u>294,40</u>
	-1.700	-1.700	-2.200	-201,40	-1.500	-1.500	-1.500	1.098,90
6111 Steuern, allgemeine Zuweisungen,	716.400	706.300	586.700	580.797,92	737.900	749.300	586.700	615.171,25
	<u>402.700</u>	<u>388.700</u>	<u>347.900</u>	<u>347.761,28</u>	<u>402.700</u>	<u>388.700</u>	<u>347.900</u>	<u>335.772,05</u>
	313.700	317.600	238.800	233.036,64	335.200	360.600	238.800	279.399,20
6118 Umbuchung gemäß §12 Nummer 4 oder 5	0	0	0	0,00	43.900	2.400	0	648.939,38
	<u>0</u>	<u>0</u>	<u>0</u>	<u>0,00</u>	<u>43.900</u>	<u>2.400</u>	<u>0</u>	<u>648.939,38</u>
	0	0	0	0,00	0	0	0	0,00
6121 Sonstige allgemeine Finanzwirtschaft	0	0	66.600	0,00	0	0	500	197.500,00
	<u>0</u>	<u>0</u>	<u>0</u>	<u>0,00</u>	<u>0</u>	<u>0</u>	<u>0</u>	<u>0,00</u>
	0	0	66.600	0,00	0	0	500	197.500,00
6270 Wertpapiere des Umlaufvermögens	500	500	0	2.440,36	500	500	0	2.073,75
	<u>0</u>	<u>0</u>	<u>0</u>	<u>0,00</u>	<u>0</u>	<u>0</u>	<u>0</u>	<u>0,00</u>
	500	500	0	2.440,36	500	500	0	2.073,75

Ergebnishaushalt								
Nr.	Ertrags- und Aufwandsarten (gemäß § 2 Absatz 1 GemHVO-Doppik)	Ergebnisse	Ansätze einschl. Nachträge 2021	Ansatz 2022	Ansatz 2023	Planungs- daten 2024	Planungs- daten 2025	Planungs- daten 2026
		2020						
		in €						
		1	2	3	4	5	6	7
1	+ Steuern und ähnliche Abgaben	275.587,44	319.500	356.900	367.000	377.000	377.000	0
2	+ Zuwendungen, allgemeine Umlagen und sonstige Transfererträge	374.439,83	354.000	434.300	434.300	434.100	430.400	0
3	+ Erträge der sozialen Sicherung	0,00	0	0	0	0	0	0
4	+ Öffentlich-rechtliche Leistungsentgelte	17.028,80	16.100	22.800	22.800	22.800	22.800	0
5	+ Privatrechtliche Leistungsentgelte	16.262,17	13.200	14.600	14.600	14.600	14.600	0
6	+ Kostenerstattungen und Kostenumlagen	2.400,00	2.300	9.500	9.500	9.500	9.500	0
7	+ Andere aktivierte Eigenleistungen	0,00	0	0	0	0	0	0
8	+ Zinserträge und sonstige Finanzerträge	16.378,18	8.000	11.000	11.000	11.000	11.000	0
9	+ Sonstige laufende Erträge	36.224,42	12.000	11.500	51.500	11.500	11.500	0
10	Summe der Erträge (Summe der Nummern 1 bis 9)	738.320,84	725.100	860.600	910.700	880.500	876.800	0
11	– Personalaufwendungen	17.140,65	24.000	27.400	27.400	27.400	27.400	0
12	– Versorgungsaufwendungen	0,00	0	0	0	0	0	0
13	– Aufwendungen für Sach- und Dienstleistungen	198.418,90	241.900	187.800	176.800	172.500	172.500	0
14	– Abschreibungen	140.040,07	137.700	136.800	136.000	135.200	130.100	0
15	– Zuwendungen, Umlagen und sonstige Transferaufwendungen	363.582,42	371.600	501.300	517.300	524.300	524.300	0
16	– Aufwendungen der sozialen Sicherung	0,00	0	0	0	0	0	0
17	– Zinsaufwendungen und sonstige Finanzaufwendungen	1.478,65	1.400	1.200	0	0	0	0
18	– Sonstige laufende Aufwendungen	27.321,32	14.600	22.000	15.500	13.500	13.500	0
19	Summe der Aufwendungen (Summe der Nummern 11 bis 18)	747.982,01	791.200	876.500	873.000	872.900	867.800	0
20	Jahresergebnis (Jahresüberschuss/ Jahresfehlbetrag) vor Veränderung der Rücklagen (Saldo der Nummern 10 und 19)	-9.661,17	-66.100	-15.900	37.700	7.600	9.000	0
21	– Einstellung in die Kapitalrücklage	0,00	0	0	0	0	0	0
22	+ Entnahmen aus der Kapitalrücklage	0,00	66.100	0	0	0	0	0
23	– Einstellung in die Rücklage für Belastungen aus dem kommunalen Finanzausgleich	0,00	0	0	0	0	0	0
24	+ Entnahmen aus der Rücklage für Belastungen aus dem kommunalen Finanzausgleich	0,00	0	0	0	0	0	0
25	Jahresergebnis (Jahresüberschuss/ Jahresfehlbetrag, Nummer 20 zuzüglich Nummern 22 und 24 abzüglich Nummern 21 und 23)	-9.661,17	0	-15.900	37.700	7.600	9.000	0
	nachrichtlich:							
26	Ergebnisvortrag aus dem Haushaltsvorjahr	202.242,18	192.581	192.581	176.681	214.381	221.981	230.981
27	Ergebnis (Überschuss/Fehlbetrag) zum 31. Dezember des Haushaltsjahres (Summe der Nummern 25 und 26)	192.581,01	192.581	176.681	214.381	221.981	230.981	230.981

Finanzhaushalt								
Nr.	Einzahlungs- und Auszahlungsarten (gemäß § 3 Absatz 1 Satz 1 GemHVO-Doppik)	Ergebnisse	Ansätze einschl. Nachträge	Ansatz	Ansatz	Planungs- daten	Planungs- daten	Planungs- daten
		2020	2021	2022	2023	2024	2025	2026
		in €						
		1	2	3	4	5	6	7
1	+ Steuern und ähnliche Abgaben	285.039,09	319.500	356.900	367.000	377.000	377.000	0
2	+ Zuwendungen, allgemeine Umlagen und sonstige Transfereinzahlungen	288.031,47	266.700	348.900	348.900	348.900	348.900	0
3	+ Einzahlungen der sozialen Sicherung	0,00	0	0	0	0	0	0
4	+ Öffentlich-rechtliche Leistungsentgelte	18.697,51	16.000	22.500	22.500	22.500	22.500	0
5	+ Privatrechtliche Leistungsentgelte	10.905,74	10.000	10.500	10.500	10.500	10.500	0
6	+ Kostenerstattungen und Kostenumlagen	9,95	2.300	9.500	9.500	9.500	9.500	0
7	+ Zinseinzahlungen und sonstige Finanzeinzahlungen	16.055,57	8.000	11.000	11.000	11.000	11.000	0
8	+ Sonstige laufende Einzahlungen	18.855,42	12.000	11.500	11.500	11.500	11.500	0
9	Summe der laufenden Einzahlungen (Summe der Nummern 1 bis 8)	637.594,75	634.500	770.800	780.900	790.900	790.900	0
10	– Personalauszahlungen	17.370,03	24.000	27.400	27.400	27.400	27.400	0
11	– Versorgungsauszahlungen	0,00	0	0	0	0	0	0
12	– Auszahlungen für Sach- und Dienstleistungen	197.010,78	241.900	187.800	176.800	172.500	172.500	0
13	– Zuwendungen, Umlagen und sonstige Transferauszahlungen	360.991,80	371.600	501.300	517.300	524.300	524.300	0
14	– Auszahlungen der sozialen Sicherungen	0,00	0	0	0	0	0	0
15	– Zinsauszahlungen und sonstige Finanzauszahlungen	1.508,61	1.400	1.200	0	0	0	0
16	– Sonstige laufende Auszahlungen	665.041,30	14.600	24.400	59.400	13.500	13.500	0
17	Summe der laufenden Auszahlungen (Summe der Nummern 10 bis 16)	1.241.922,52	653.500	742.100	780.900	737.700	737.700	0
18	Jahresbezogener Saldo der laufenden Ein- und Auszahlungen vor planmäßiger Tilgung (Saldo der Nummern 9 und 17)	-604.327,77	-19.000	28.700	0	53.200	53.200	0
19	+ Einzahlungen aus Investitionszuwendungen	56.245,84	58.000	379.100	396.500	0	0	0
20	+ Einzahlungen aus Beiträgen und ähnlichen Entgelten	34.641,88	0	34.600	34.600	0	0	0
21	+ Einzahlungen aus Anlagevermögen	0,00	0	0	40.000	0	0	0
22	+ Einzahlungen aus sonstigen Ausleihungen und Kreditgewährungen	0,00	0	0	0	0	0	0
23	+ Sonstige Investitionseinzahlungen	648.939,38	0	2.400	43.900	0	0	0
24	Summe der Einzahlungen aus Investitionstätigkeit (Summe der Nummern 19 bis 23)	739.827,10	58.000	416.100	515.000	0	0	0
25	– Auszahlungen für Anlagevermögen	112.092,15	131.100	647.200	652.700	0	0	0
26	– Auszahlungen für sonstige Ausleihungen und Kreditgewährungen	0,00	0	0	0	0	0	0
27	– Sonstige Investitionsauszahlungen	0,00	0	0	0	0	0	0
28	Summe der Auszahlungen aus Investitionstätigkeit (Summe der Nummern 25 bis 27)	112.092,15	131.100	647.200	652.700	0	0	0
29	Saldo der Ein- und Auszahlungen aus Investitionstätigkeit (Saldo der Nummern 24 und 28)	627.734,95	-73.100	-231.100	-137.700	0	0	0
30	Finanzmittelüberschuss/ Finanzmittelfehlbetrag (Summe der Nummern 18 und 29)	23.407,18	-92.100	-202.400	-137.700	53.200	53.200	0
31	+ Einzahlungen aus der Aufnahme von Krediten für Investitionen und Investitionsförderungsmaßnahmen	0,00	0	0	0	0	0	0
32	– Auszahlungen für planmäßige Tilgung von Krediten für Investitionen und Investitionsförderungsmaßnahmen	9.497,49	8.000	28.700	0	0	0	0
33	– Sonstige Auszahlungen zur Tilgung von Krediten für Investitionen und Investitionsförderungsmaßnahmen	0,00	0	0	0	0	0	0

Finanzhaushalt								
Nr.	Einzahlungs- und Auszahlungsarten (gemäß § 3 Absatz 1 Satz 1 GemHVO-Doppik)	Ergebnisse	Ansätze einschl. Nachträge	Ansatz	Ansatz	Planungs- daten	Planungs- daten	Planungs- daten
		2020	2021	2022	2023	2024	2025	2026
		in €						
		1	2	3	4	5	6	7
34	Saldo der Ein- und Auszahlungen aus Krediten für Investitionen und Investitionsförderungsmaßnahmen (Nummer 31 abzüglich Nummern 32 und 33)	-9.497,49	-8.000	-28.700	0	0	0	0
35	Saldo der durchlaufenden Gelder und ungeklärten Zahlungsvorgänge	197.500,00	0	0	0	0	0	0
36	Veränderung der liquiden Mittel und der Kassenkredite (Summe der Nummern 30, 34 und 35)	211.409,69	-100.100	-231.100	-137.700	53.200	53.200	0
37	Jahresbezogener Saldo der laufenden Ein- und Auszahlungen (Saldo der Nummern 18 und 32)	-613.825,26	-27.000	0	0	53.200	53.200	0
	nachrichtlich:							
38	Saldo der laufenden Ein- und Auszahlungen zum 31. Dezember des Haushaltsvorjahres	1.769.091,25	1.155.266	1.128.266	1.128.266	1.128.266	1.181.466	1.234.666
39	Saldo der laufenden Ein- und Auszahlungen zum 31. Dezember des Haushaltsjahres (Summe der Nummern 37 und 38)	1.155.265,99	1.128.266	1.128.266	1.128.266	1.181.466	1.234.666	1.234.666
	darunter:							
	Zuführung zum investiven Bereich aus einem positiven Saldo der laufenden Ein- und Auszahlungen zum 31. Dezember des Haushaltsjahres [Einzahlung in Nummer 23 (Sonstige Investitionseinzahlungen) und Auszahlungen in Nummer 16 (Sonstige laufende Auszahlungen) enthalten]	0,00	0	0	0	0	0	0
	Zuführung zur Deckung eines negativen Saldos der laufenden Ein- und Auszahlungen zum 31. Dezember des Haushaltsjahres aus dem investiven Bereich [Einzahlungen in Nummer 8 (Sonstige laufende Einzahlungen) und Auszahlungen in Nummer 27 (Sonstige Investitionsauszahlungen) enthalten]	0,00	0	0	0	0	0	0

Übersicht über Erträge und Aufwendungen zum Ergebnishaushalt								
Nr.	Ertrags- und Aufwandsarten (gemäß § 2 Absatz 1 GemHVO-Doppik)	Ergebnisse	Ansätze einschl. Nachträge 2021	Ansatz 2022	Ansatz 2023	Planungs- daten 2024	Planungs- daten 2025	Planungs- daten 2026
		2020						
		in €						
		1	2	3	4	5	6	7
1	+ Steuern und ähnliche Abgaben	275.587,44	319.500	356.900	367.000	377.000	377.000	0
	darunter:							
	1.1 Grundsteuer A	12.193,26	11.500	12.500	12.500	12.500	12.500	0
	1.2 Grundsteuer B	65.930,65	65.000	68.000	68.000	68.000	68.000	0
	1.3 Gewerbesteuer	18.015,09	55.000	50.000	50.000	60.000	60.000	0
	1.4 Gemeindeanteil an der Einkommensteuer	143.134,42	152.600	180.400	190.200	190.200	190.200	0
	1.5 Gemeindeanteil an der Umsatzsteuer	8.358,31	7.100	7.700	8.000	8.000	8.000	0
	1.6 Sonstige Gemeindesteuern	27.955,71	28.300	38.300	38.300	38.300	38.300	0
	1.7 Ausgleichsleistungen vom Land	0,00	0	0	0	0	0	0
	1.8 Leistungen des Landes aus der Umsetzung des 4. Gesetzes für moderne Dienstleistungen am Arbeitsmarkt	0,00	0	0	0	0	0	0
2	+ Zuwendungen, allgemeine Umlagen und sonstige Transfererträge	374.439,83	354.000	434.300	434.300	434.100	430.400	0
	darunter:							
	2.1 Schlüsselzuweisungen	273.666,42	266.700	348.900	348.900	348.900	348.900	0
	2.2 Bedarfszuweisungen	0,00	0	0	0	0	0	0
	2.3 Sonstige allgemeine Zuweisungen	14.275,00	0	0	0	0	0	0
	2.4 Zuweisungen und Zuschüsse für laufende Zwecke	90,05	0	0	0	0	0	0
	2.5 Allgemeine Umlagen vom Land	0,00	0	0	0	0	0	0
	2.6 Allgemeine Umlagen von Gemeinden und Gemeindeverbänden	0,00	0	0	0	0	0	0
	2.7 Erträge aus der Auflösung von Sonderposten	86.408,36	87.300	85.400	85.400	85.200	81.500	0
3	+ Erträge der sozialen Sicherung	0,00	0	0	0	0	0	0
	darunter:							
	3.1 Ersatz von sozialen Leistungen außerhalb von Einrichtungen	0,00	0	0	0	0	0	0
	3.2 Ersatz von sozialen Leistungen in Einrichtungen	0,00	0	0	0	0	0	0
	3.3 Kostenbeteiligung und -erstattung im Bereich des SGB XII und anderer sozialer Leistungen	0,00	0	0	0	0	0	0
	3.4 Kostenbeteiligung und -erstattung im Bereich des SGB VIII und anderer Jugendhilfe	0,00	0	0	0	0	0	0
	3.5 Kostenerstattungen von anderen Sozialhilfeträgern	0,00	0	0	0	0	0	0
	3.6 Aufgabenbezogene Leistungsbeteiligung nach dem SGB II	0,00	0	0	0	0	0	0
	3.7 Zuweisungen und Zuschüsse für laufende Zwecke im Bereich der sozialen Sicherung	0,00	0	0	0	0	0	0
4	+ Öffentlich-rechtliche Leistungsentgelte	17.028,80	16.100	22.800	22.800	22.800	22.800	0
	darunter:							
	4.1 Verwaltungsgebühren einschließlich Erstattung von Auslagen	0,00	100	100	100	100	100	0
	4.2 Benutzungsgebühren, Beiträge (soweit diese nicht in einem Sonderposten zu erfassen sind) und ähnliche Entgelte, Kostenerstattungen	16.602,20	15.900	22.400	22.400	22.400	22.400	0
	4.3 Erträge aus der Auflösung von Sonderposten für Beiträge und ähnliche Entgelte	0,00	0	0	0	0	0	0
5	+ Privatrechtliche Leistungsentgelte	16.262,17	13.200	14.600	14.600	14.600	14.600	0
	darunter:							
	5.1 Privatrechtliche Leistungsentgelte	12.019,38	10.000	10.500	10.500	10.500	10.500	0
	5.2 Erträge aus der Auflösung von Sonderposten für Baukostenzuschüsse und ähnliche Entgelte	4.242,79	3.200	4.100	4.100	4.100	4.100	0
6	+ Kostenerstattungen und Kostenumlagen	2.400,00	2.300	9.500	9.500	9.500	9.500	0
7	+ Andere aktivierte Eigenleistungen	0,00	0	0	0	0	0	0
8	+ Zinserträge und sonstige Finanzerträge	16.378,18	8.000	11.000	11.000	11.000	11.000	0
	darunter:							
	8.1 Zinserträge	0,00	500	0	0	0	0	0
	8.2 Sonstige Finanzerträge	16.378,18	7.500	11.000	11.000	11.000	11.000	0
9	+ Sonstige Erträge	36.224,42	12.000	11.500	51.500	11.500	11.500	0
	darunter:							

Übersicht über Erträge und Aufwendungen zum Ergebnishaushalt								
Nr.	Ertrags- und Aufwandsarten (gemäß § 2 Absatz 1 GemHVO-Doppik)	Ergebnisse	Ansätze einschl. Nachträge 2021	Ansatz 2022	Ansatz 2023	Planungs- daten 2024	Planungs- daten 2025	Planungs- daten 2026
		2020						
		in €						
		1	2	3	4	5	6	7
	9.1 Erträge aus der Veräußerung von Vermögensgegenständen des Anlagevermögens und des Umlaufvermögens	0,00	0	0	40.000	0	0	0
	9.2 Erträge aus der Auflösung von Wertberichtigungen, Sonderposten und Rückstellungen	17.234,00	0	0	0	0	0	0
	9.3 Erhöhung oder Verminderung des Bestandes an fertigen und unfertigen Erzeugnissen (Saldo)	0,00	0	0	0	0	0	0
10	Summe der Erträge (Summe der Nummern 1 bis 9)	738.320,84	725.100	860.600	910.700	880.500	876.800	0
11	– Personalaufwendungen	17.140,65	24.000	27.400	27.400	27.400	27.400	0
	darunter:							
	11.1 Zuführungen zu Pensionsrückstellungen u.ä. Verpflichtungen	0,00	0	0	0	0	0	0
12	– Versorgungsaufwendungen	0,00	0	0	0	0	0	0
13	– Aufwendungen für Sach- und Dienstleistungen	198.418,90	241.900	187.800	176.800	172.500	172.500	0
	darunter:							
	13.1 Aufwendungen für Energie, Wasser, Abwasser und Abfall	7.825,90	16.000	14.000	14.000	14.000	14.000	0
	13.2 Aufwendungen für Unterhaltung und Bewirtschaftung	50.705,36	63.500	102.400	91.300	87.000	87.000	0
14	– Abschreibungen	140.040,07	137.700	136.800	136.000	135.200	130.100	0
15	– Zuwendungen, Umlagen und sonstige Transferaufwendungen	363.582,42	371.600	501.300	517.300	524.300	524.300	0
	darunter:							
	15.1 Zuweisungen und Zuschüsse für laufende Zwecke	7.800,00	10.000	94.200	96.100	96.100	96.100	0
	15.2 Schuldendiensthilfen	0,00	0	0	0	0	0	0
	15.3 Gewerbesteuerumlage	2.318,54	5.700	2.700	2.700	2.700	2.700	0
	15.4 Allgemeine Umlagen an das Land	0,00	0	0	0	0	0	0
	15.5 Allgemeine Umlagen an Landkreise	228.156,68	237.000	262.700	270.100	275.000	275.000	0
	15.6 Allgemeine Umlagen an das Amt	107.887,45	105.100	123.200	129.900	132.000	132.000	0
	15.7 Allgemeine Umlagen an Zweckverbände	17.419,75	13.800	18.500	18.500	18.500	18.500	0
	15.8 Allgemeine Umlagen an Sonstige	0,00	0	0	0	0	0	0
16	– Aufwendungen der sozialen Sicherung	0,00	0	0	0	0	0	0
	darunter:							
	16.1 Leistungen nach SGB II	0,00	0	0	0	0	0	0
	16.2 Kostenbeteiligungen und -erstattungen nach SGB II	0,00	0	0	0	0	0	0
	16.3 Leistungen nach SGB XII	0,00	0	0	0	0	0	0
	16.4 Kostenbeteiligungen und -erstattungen nach SGB XII	0,00	0	0	0	0	0	0
	16.5 Leistungen nach SGB VIII	0,00	0	0	0	0	0	0
	16.6 Kostenbeteiligungen und -erstattungen nach SGB VIII	0,00	0	0	0	0	0	0
	16.7 Sonstige soziale Leistungen	0,00	0	0	0	0	0	0
	16.8 Kostenbeteiligungen und -erstattungen für sonstige soziale Leistungen	0,00	0	0	0	0	0	0
	16.9 Zuweisungen und Zuschüsse für laufende Zwecke des Bereichs soziale Sicherung	0,00	0	0	0	0	0	0
17	– Zinsaufwendungen und sonstige Finanzaufwendungen	1.478,65	1.400	1.200	0	0	0	0
	darunter:							
	17.1 Zinsaufwendungen	1.478,65	1.300	1.100	0	0	0	0
	17.2 Sonstige Finanzaufwendungen	0,00	100	100	0	0	0	0
18	– Sonstige Aufwendungen	27.321,32	14.600	22.000	15.500	13.500	13.500	0
19	Summe der Aufwendungen (Summe der Nummern 11 bis 18)	747.982,01	791.200	876.500	873.000	872.900	867.800	0
20	Jahresergebnis (Jahresüberschuss/ Jahresfehlbetrag) vor Veränderung der Rücklagen (Saldo der Nummern 10 und 19)	-9.661,17	-66.100	-15.900	37.700	7.600	9.000	0
21	– Einstellung in die Kapitalrücklage	0,00	0	0	0	0	0	0

Übersicht über Erträge und Aufwendungen zum Ergebnishaushalt								
Nr.	Ertrags- und Aufwandsarten (gemäß § 2 Absatz 1 GemHVO-Doppik)	Ergebnisse	Ansätze einschl. Nachträge 2021	Ansatz 2022	Ansatz 2023	Planungs- daten 2024	Planungs- daten 2025	Planungs- daten 2026
		2020						
		in €						
		1	2	3	4	5	6	7
22	+ Entnahme aus der Kapitalrücklage	0,00	66.100	0	0	0	0	0
	darunter:							
	22.1 Entnahme aus der zweckgebundenen Kapitalrücklage aus investiv gebundenen Zuweisungen	0,00	0	0	0	0	0	0
23	– Einstellung in die Rücklage für Belastungen aus dem kommunalen Finanzausgleich	0,00	0	0	0	0	0	0
24	+ Entnahme aus der Rücklage für Belastungen aus dem kommunalen Finanzausgleich	0,00	0	0	0	0	0	0
25	Jahresergebnis (Jahresüberschuss/Jahresfehlbetrag, Nummer 20 zuzüglich Nummern 22 und 24 abzüglich Nummern 21 und 23)	-9.661,17	0	-15.900	37.700	7.600	9.000	0
	nachrichtlich:							
26	Ergebnisvortrag aus dem Haushaltsvorjahr	202.242,18	192.581	192.581	176.681	214.381	221.981	230.981
27	Ergebnis (Überschuss/Fehlbetrag) zum 31. Dezember des Haushaltsjahres (Summe der Nummern 25 und 26)	192.581,01	192.581	176.681	214.381	221.981	230.981	230.981

Deckungskreis: 5008Typ: *echte gegenseitige Deckung*

Wahlen

1211.524900

1211.561300

1211.563100

Deckungskreis: 5101Typ: *echte gegenseitige Deckung*

Gremien

1111.562500

1111.579900

1113.501100

1113.504300

1113.509000

1113.524904

1113.525430

1113.561300

1113.563900

Deckungskreis: 5102Typ: *echte gegenseitige Deckung*

Verwaltungssteuerung

1111.522100

1111.523100

1111.523200

1111.564100

Deckungskreis: 5103Typ: *echte gegenseitige Deckung*

Brandschutz

1261.501900

1261.522100

1261.522600

1261.523100

1261.523200

1261.523500

1261.523600

1261.523700

1261.523800

1261.524900

1261.524904

1261.525590

1261.541590

1261.561200

1261.561300

1261.561500

1261.563100

1261.563220

1261.563310

1261.564110

1261.564120

1261.564140

1261.564160

1261.564190

1261.564300

Deckungskreis: 5104Typ: *echte gegenseitige Deckung*

Schul-u.Kitaumlage

2112.525432

2112.569901

2152.525432

2152.569901

3652.525430

3652.525440

3652.525470

3652.525490

3652.525590

3652.525592

3652.525900

3652.541430

Deckungskreis: 5108Typ: *unechte Deckung*

Tageseinrichtungen

3652.541390

Deckungskreis: 5111Typ: *echte gegenseitige Deckung*

Badestelle

4242.523100

4242.523200

4242.523600

4242.523800

4242.562500

Deckungskreis: 5112Typ: *echte gegenseitige Deckung*

Öffentliches Grün

5211.523100

5211.525420

5511.523100

5511.524900

5511.524904

5511.525435

Deckungskreis: 5113Typ: *echte gegenseitige Deckung*

Spielplätze

3662.523100

3662.523600

Deckungskreis: 5114Typ: *echte gegenseitige Deckung*

Gemeindestr./Ausst., Str.beleuc

5411.523300

5411.523390

5411.523800

5411.562100

5411.569901

5413.522600

5413.523300

Deckungskreis: 5115Typ: *echte gegenseitige Deckung*

Winterdienst

5451.523300

Deckungskreis: 5117Typ: *echte gegenseitige Deckung*

Friedhofs-u.Bestattungswesen

5531.522100

5531.522600

5531.522700

5531.523100

5531.525430

5531.564100

5531.564200

Deckungskreis: 5119Typ: *echte gegenseitige Deckung*

Bau-Grundstücksordnung

5211.523200

5211.529200

5211.562100
5211.562500
5211.562550
5211.566300

Deckungskreis: 5122

Typ: *echte gegenseitige Deckung*

Heimatspflege
2811.524902
2811.541590

Deckungskreis: 5123

Typ: *echte gegenseitige Deckung*

Abschreibung

1111.534900
1111.538500
1113.538540
1261.538200
1261.538500
2811.534900
3662.538300
3662.538500
3662.539900
4211.539900
4241.534900
4241.538300
4241.538500
4241.539100
4242.534000
4242.538300
5211.538300
5211.538500
5411.538500
5413.535900
5415.535800
5415.538500
5415.539100
5511.532300
5511.532500
5511.539100
5531.535900
5531.539900

Deckungskreis: 5124

Typ: *unechte Deckung*

u DK Abwasserbeseitigung
5381.432210
5381.466140
5381.544210

Deckungskreis: 5125

Typ: *unechte Deckung*

u DK Öffentl. Gewässer
5521.432000
5521.544300

Deckungskreis: 5126

Typ: *unechte Deckung*

u DK allgem. Finanzwirtschaft
6111.401100
6111.401200
6111.401300
6111.401310
6111.401320
6111.401321
6111.401322
6111.401323
6111.401330
6111.401331
6111.401332
6111.401333
6111.411110
6111.479200
6111.543100
6111.544210
6111.544220
6111.579200

Deckungskreis: 5129

Typ: *echte gegenseitige Deckung*

Dienstbezüge öffentl. Grün
5511.414410

Deckungskreis: 5249

Typ: *echte gegenseitige Deckung*

Ehrenordnung
1113.524900
2811.524900

Deckungskreis: 5603

Typ: *echte gegenseitige Deckung*

Liegenschaften/Gebäudemanagent
1111.564101
1261.522201
1261.522601
1261.522701
1261.523101
1261.523201
1261.523202
1261.564111
2811.564101
5531.522601
5531.523101
5531.564101

Deckungskreis: 7008

Typ: *echte gegenseitige Deckung*

Wahlen
1211.724900
1211.761300
1211.763100

Deckungskreis: 7101

Typ: *echte gegenseitige Deckung*

FA Gemeindeorgane
1111.762500
1111.779900
1113.701100
1113.704300
1113.709000
1113.724904
1113.725430
1113.761300
1113.763900

Deckungskreis: 7102

Typ: *echte gegenseitige Deckung*

FA Verwaltungssteuerung
1111.722100
1111.723100
1111.723200
1111.764100

Deckungskreis: 7103

Typ: *echte gegenseitige Deckung*

FA-Brandschutz

1261.701900
 1261.722100
 1261.722600
 1261.723100
 1261.723200
 1261.723500
 1261.723600
 1261.723700
 1261.723800
 1261.724900
 1261.724904
 1261.725590
 1261.741590
 1261.761200
 1261.761300
 1261.761500
 1261.763100
 1261.763220
 1261.763310
 1261.764110
 1261.764120
 1261.764140
 1261.764160
 1261.764190
 1261.764300

Deckungskreis: 7104

Typ: *echte gegenseitige Deckung*

FA-Schul- u Kitaumlage

2112.725432
 2112.769901
 2152.725432
 2152.769901
 3652.725430
 3652.725440
 3652.725470
 3652.725490
 3652.725590
 3652.725592
 3652.725900
 3652.741430

Deckungskreis: 7108

Typ: *Vorgemerkte unechte Deckung*

FA-Tageseinrichtungen

3652.741390

Deckungskreis: 7111

Typ: *echte gegenseitige Deckung*

FA-Badestellen

4242.723100
 4242.723200
 4242.723600
 4242.723800
 4242.762500

Deckungskreis: 7112

Typ: *echte gegenseitige Deckung*

öffentliches Grün

5211.723100
 5211.725420
 5511.723100
 5511.724900
 5511.724904
 5511.725435

Deckungskreis: 7113

Typ: *echte gegenseitige Deckung*

FA Spielplätze

3662.723100
 3662.723600

Deckungskreis: 7114

Typ: *echte gegenseitige Deckung*

FA-Städtepl. Straßen-wesen

5411.723300
 5411.723390
 5411.723800
 5411.762100
 5411.769901
 5413.722600
 5413.723300

Deckungskreis: 7115

Typ: *echte gegenseitige Deckung*

FA-Winterdienst

5451.723300

Deckungskreis: 7117

Typ: *echte gegenseitige Deckung*

FA-Bestattungswesen

5531.722100
 5531.722600
 5531.722700
 5531.723100
 5531.725430
 5531.764100
 5531.764200

Deckungskreis: 7119

Typ: *echte gegenseitige Deckung*

FA-Bau-Grundstücksordnung

5211.723200
 5211.729200
 5211.762100
 5211.762500
 5211.762550
 5211.766300

Deckungskreis: 7122

Typ: *echte gegenseitige Deckung*

FA Heimat+sonst. Kulturpflege

2811.724902
 2811.741590

Deckungskreis: 7124

Typ: *Vorgemerkte unechte Deckung*

FA u DK-Abwasserbeseitigung

5381.632210
 5381.744210

Deckungskreis: 7125

Typ: *Vorgemerkte unechte Deckung*

FA u DK öffentl. Gewässer

5521.632000
 5521.744300

Deckungskreis: 7126

Typ: *Vorgemerkte unechte Deckung*

FA allg. Finanzwirtschaft

6111.601100
 6111.601200
 6111.601310
 6111.601320

6111.601321
6111.601322
6111.601323
6111.601330
6111.601331
6111.601332
6111.601333
6111.611110
6111.679200
6111.743100
6111.744210
6111.744220
6111.779200

Deckungskreis: 7249

Typ: *echte gegenseitige Deckung*

Ehrenordnung

1113.724900

2811.724900

Deckungskreis: 7603

Typ: *echte gegenseitige Deckung*

Liegenschaften/Gebäudemanager

1111.764101

1261.722201

1261.722601

1261.722701

1261.723101

1261.723201

1261.723202

1261.764111

2811.764160

5531.722601

5531.723101

5531.764160

Übersicht über die Finanzdaten der Teilhaushalte

Übersicht über die Teilergebnishaushalte (Ansätze 2022)									
Nr.	Ertrags- und Aufwandsarten (gemäß § 4 Absatz 5 GemHVO-Doppik)	Summe aller Teilhaushalte	1 Finanzangele- genheiten	2 Bauangelegen- heiten	3 Ordnungsangele- genheiten	4 Einrichtungen und Kostenerstattun- gen an Einrichtungen	5 freiwillige Leistungen	6 Sonstige Leistungen	
		1	2	3	4	5	6	7	8
1	+ Steuern und ähnliche Abgaben	356.900	356.900	0	0	0	0	0	0
2	+ Zuwendungen, allgemeine Umlage und sonstige Transfererträge	434.300	348.900	77.000	4.000	0	4.400	0	0
3	+ Erträge der sozialen Sicherung	0	0	0	0	0	0	0	0
4	+ Öffentlich-rechtliche Leistungsentgelte	22.800	21.300	1.300	200	0	0	0	0
5	+ Privatrechtliche Leistungsentgelte	14.600	0	14.600	0	0	0	0	0
6	+ Kostenerstattungen und Kostenumlagen	9.500	0	0	9.500	0	0	0	0
7	+ Andere aktivierte Eigenleistungen	0	0	0	0	0	0	0	0
8	+ Zinserträge und sonstige Finanzerträge	11.000	11.000	0	0	0	0	0	0
9	+ Sonstige Erträge	11.500	11.500	0	0	0	0	0	0
10	Summe der ordentlichen Erträge (Summe der Nummern 1 bis 9)	860.600	749.600	92.900	13.700	0	4.400	0	0
11	- Personalaufwendungen	27.400	0	0	6.800	0	0	20.600	0
12	- Versorgungsaufwendungen	0	0	0	0	0	0	0	0
13	- Aufwendungen für Sach- und Dienstleistungen	187.800	2.800	63.100	47.000	40.500	32.800	1.600	0
14	- Abschreibungen	136.800	0	115.100	11.100	0	10.600	0	0
15	- Zuwendungen, Umlagen und sonstige Transferaufwendungen	501.300	407.100	0	0	84.400	9.800	0	0
16	- Aufwendungen der sozialen Sicherung	0	0	0	0	0	0	0	0
17	- Zinsaufwendungen und sonstige Finanzaufwendungen	1.200	100	1.100	0	0	0	0	0
18	- Sonstige Aufwendungen	22.000	0	2.400	12.200	0	1.500	5.900	0
19	Summe der Aufwendungen (Summe der Nummern 11 bis 18)	876.500	410.000	181.700	77.100	124.900	54.700	28.100	0
20	Jahresergebnis des Teilhaushaltes vor Verrechnung der internen Leistungsbeziehungen und vor Veränderung der Rücklagen (Saldo der Nummern 10 und 19)	-15.900	339.600	-88.800	-63.400	-124.900	-50.300	-28.100	0
21	+ Erträge aus internen Leistungsbeziehungen	0	0	0	0	0	0	0	0
22	- Aufwendungen aus internen Leistungsbeziehungen	0	0	0	0	0	0	0	0
23	Jahresergebnis des Teilhaushaltes nach Verrechnung der internen Leistungsbeziehungen und vor Veränderung der Rücklagen (Nummer 20 zuzüglich Nummer 21 abzüglich Nummer 22)	-15.900	339.600	-88.800	-63.400	-124.900	-50.300	-28.100	0

Übersicht über die Teilergebnishaushalte (Ansätze 2023)

Nr.	Ertrags- und Aufwandsarten (gemäß § 4 Absatz 5 GemHVO-Doppik)	Summe aller Teilhaushalte	1 Finanzangelegenheiten	2 Bauangelegenheiten	3 Ordnungsangelegenheiten	4 Einrichtungen und Kostenerstattungen an Einrichtungen	5 freiwillige Leistungen	6 Sonstige Leistungen	
		in €							
		1	2	3	4	5	6	7	8
1	+ Steuern und ähnliche Abgaben	367.000	367.000	0	0	0	0	0	
2	+ Zuwendungen, allgemeine Umlage und sonstige Transfererträge	434.300	348.900	77.000	4.000	0	4.400	0	
3	+ Erträge der sozialen Sicherung	0	0	0	0	0	0	0	
4	+ Öffentlich-rechtliche Leistungsentgelte	22.800	21.300	1.300	200	0	0	0	
5	+ Privatrechtliche Leistungsentgelte	14.600	0	14.600	0	0	0	0	
6	+ Kostenerstattungen und Kostenumlagen	9.500	0	0	9.500	0	0	0	
7	+ Andere aktivierte Eigenleistungen	0	0	0	0	0	0	0	
8	+ Zinserträge und sonstige Finanzerträge	11.000	11.000	0	0	0	0	0	
9	+ Sonstige Erträge	51.500	11.500	40.000	0	0	0	0	
10	Summe der ordentlichen Erträge (Summe der Nummern 1 bis 9)	910.700	759.700	132.900	13.700	0	4.400	0	
11	- Personalaufwendungen	27.400	0	0	6.800	0	0	20.600	
12	- Versorgungsaufwendungen	0	0	0	0	0	0	0	
13	- Aufwendungen für Sach- und Dienstleistungen	176.800	2.800	58.100	40.900	40.600	33.200	1.200	
14	- Abschreibungen	136.000	0	115.100	11.100	0	9.800	0	
15	- Zuwendungen, Umlagen und sonstige Transferaufwendungen	517.300	421.200	0	0	86.300	9.800	0	
16	- Aufwendungen der sozialen Sicherung	0	0	0	0	0	0	0	
17	- Zinsaufwendungen und sonstige Finanzaufwendungen	0	0	0	0	0	0	0	
18	- Sonstige Aufwendungen	15.500	0	2.400	7.200	0	1.500	4.400	
19	Summe der Aufwendungen (Summe der Nummern 11 bis 18)	873.000	424.000	175.600	66.000	126.900	54.300	26.200	
20	Jahresergebnis des Teilhaushaltes vor Verrechnung der internen Leistungsbeziehungen und vor Veränderung der Rücklagen (Saldo der Nummern 10 und 19)	37.700	335.700	-42.700	-52.300	-126.900	-49.900	-26.200	
21	+ Erträge aus internen Leistungsbeziehungen	0	0	0	0	0	0	0	
22	- Aufwendungen aus internen Leistungsbeziehungen	0	0	0	0	0	0	0	
23	Jahresergebnis des Teilhaushaltes nach Verrechnung der internen Leistungsbeziehungen und vor Veränderung der Rücklagen (Nummer 20 zuzüglich Nummer 21 abzüglich Nummer 22)	37.700	335.700	-42.700	-52.300	-126.900	-49.900	-26.200	

Übersicht über die Finanzdaten der Teilhaushalte

Übersicht über die Teilfinanzhaushalte (Ansätze 2022)									
Nr.	Ein- und Auszahlungsarten (gemäß § 4 Absatz 5 GemHVO-Doppik)	Summe aller Teilhaushalte	1 Finanzangele- genheiten	2 Bauangelegen- heiten	3 Ordnungsangele- genheiten	4 Einrichtungen und Kostenerstattun- gen an Einrichtungen	5 freiwillige Leistungen	6 Sonstige Leistungen	
		1	2	3	4	5	6	7	8
1	+ Steuern und ähnliche Abgaben	356.900	356.900	0	0	0	0	0	0
2	+ Zuwendungen, allgemeine Umlagen und sonstige Transfereinzahlungen	348.900	348.900	0	0	0	0	0	0
3	+ Einzahlungen der sozialen Sicherung	0	0	0	0	0	0	0	0
4	+ Öffentlich-rechtliche Leistungsentgelte	22.500	21.300	1.000	200	0	0	0	0
5	+ Privatrechtliche Leistungsentgelte	10.500	0	10.500	0	0	0	0	0
6	+ Kostenerstattungen und Kostenumlagen	9.500	0	0	9.500	0	0	0	0
7	+ Zinseinzahlungen und sonstige Finanzeinzahlungen	11.000	11.000	0	0	0	0	0	0
8	+ Sonstige laufende Einzahlungen	11.500	11.500	0	0	0	0	0	0
9	Summe der laufenden Einzahlungen (Summe der Nummern 1 bis 8)	770.800	749.600	11.500	9.700	0	0	0	0
10	- Personalauszahlungen	27.400	0	0	6.800	0	0	20.600	0
11	- Versorgungsauszahlungen	0	0	0	0	0	0	0	0
12	- Auszahlungen für Sach- und Dienstleistungen	187.800	2.800	63.100	47.000	40.500	32.800	1.600	0
13	- Zuwendungen, Umlagen und sonstige Transferauszahlungen	501.300	407.100	0	0	84.400	9.800	0	0
14	- Auszahlungen der sozialen Sicherungen	0	0	0	0	0	0	0	0
15	- Zinsauszahlungen und sonstige Finanzauszahlungen	1.200	100	1.100	0	0	0	0	0
16	- Sonstige laufende Auszahlungen	24.400	2.400	2.400	12.400	0	1.500	5.700	0
17	Summe der laufenden Auszahlungen (Summe der Nummern 10 bis 16)	742.100	412.400	66.600	66.200	124.900	44.100	27.900	0
18	Jahresbezogener Saldo der laufenden Ein- und Auszahlungen vor planmäßiger Tilgung (Saldo der Nummern 9 und 17)	28.700	337.200	-55.100	-56.500	-124.900	-44.100	-27.900	0
18.1	Saldo der Ein- und Auszahlungen aus internen Leistungsbeziehungen	0	0	0	0	0	0	0	0
18.2	Jahresbezogener Saldo der laufenden Ein- und Auszahlungen vor planmäßiger Tilgung nach Verrechnung der internen Leistungsbeziehungen (Summe der Nummern 18 und 18.1)	28.700	337.200	-55.100	-56.500	-124.900	-44.100	-27.900	0
19	+ Einzahlungen aus Investitionszuwendungen	379.100	43.000	190.000	22.100	0	124.000	0	0
20	+ Einzahlungen aus Beiträgen und ähnlichen Entgelten	34.600	0	34.600	0	0	0	0	0
21	+ Einzahlungen aus Anlagevermögen	0	0	0	0	0	0	0	0
22	+ Einzahlungen aus sonstigen Ausleihungen und Kreditgewährungen	0	0	0	0	0	0	0	0
23	+ Sonstige Investitionseinzahlungen	2.400	2.400	0	0	0	0	0	0
24	Summe der Einzahlungen aus Investitionstätigkeit (Summe der Nummern 19 bis 23)	416.100	45.400	224.600	22.100	0	124.000	0	0
25	- Auszahlungen für Anlagevermögen	647.200	0	344.500	112.300	0	180.400	10.000	0
26	- Auszahlungen für sonstige Ausleihungen und Kreditgewährungen	0	0	0	0	0	0	0	0
27	- Sonstige Investitionsauszahlungen	0	0	0	0	0	0	0	0
28	Summe der Auszahlungen aus Investitionstätigkeit (Summe der Nummern 25 bis 27)	647.200	0	344.500	112.300	0	180.400	10.000	0
29	Saldo der Ein- und Auszahlungen aus Investitionstätigkeit (Saldo der Nummern 24 und 28)	-231.100	45.400	-119.900	-90.200	0	-56.400	-10.000	0
30	Finanzmittelüberschuss/ Finanzmittelfehlbetrag des Teilhaushaltes (Summe der Nummern 18.2 und 29)	-202.400	382.600	-175.000	-146.700	-124.900	-100.500	-37.900	0
31	+ Einzahlungen aus der Aufnahme von Krediten für Investitionen und Investitionsförderungsmaßnahmen	0	0	0	0	0	0	0	0
32	- Auszahlungen für planmäßige Tilgung von Krediten für Investitionen und Investitionsförderungsmaßnahmen	28.700	0	28.700	0	0	0	0	0
33	- Sonstige Auszahlungen zur Tilgung von Krediten für Investitionen und Investitionsförderungsmaßnahmen	0	0	0	0	0	0	0	0
34	Saldo der Ein- und Auszahlungen aus Krediten für Investitionen und Investitionsförderungsmaßnahmen (Nummer 31 abzüglich Nummern 32 und 33)	-28.700	0	-28.700	0	0	0	0	0

Übersicht über die Teilfinanzhaushalte (Ansätze 2023)									
Nr.	Ein- und Auszahlungsarten (gemäß § 4 Absatz 5 GemHVO-Doppik)	Summe aller Teilhaushalte	1 Finanzangelege- heiten	2 Bauangelegen- heiten	3 Ordnungsangele- genheiten	4 Einrichtungen und Kostenerstatun- gen an Einrichtungen	5 freiwillige Leistungen	6 Sonstige Leistungen	
		in €							
		1	2	3	4	5	6	7	8
1	+ Steuern und ähnliche Abgaben	367.000	367.000	0	0	0	0	0	0
2	+ Zuwendungen, allgemeine Umlagen und sonstige Transfereinzahlungen	348.900	348.900	0	0	0	0	0	0
3	+ Einzahlungen der sozialen Sicherung	0	0	0	0	0	0	0	0
4	+ Öffentlich-rechtliche Leistungsentgelte	22.500	21.300	1.000	200	0	0	0	0
5	+ Privatrechtliche Leistungsentgelte	10.500	0	10.500	0	0	0	0	0
6	+ Kostenerstattungen und Kostenumlagen	9.500	0	0	9.500	0	0	0	0
7	+ Zinseinzahlungen und sonstige Finanzeinzahlungen	11.000	11.000	0	0	0	0	0	0
8	+ Sonstige laufende Einzahlungen	11.500	11.500	0	0	0	0	0	0
9	Summe der laufenden Einzahlungen (Summe der Nummern 1 bis 8)	780.900	759.700	11.500	9.700	0	0	0	0
10	- Personalauszahlungen	27.400	0	0	6.800	0	0	20.600	0
11	- Versorgungsauszahlungen	0	0	0	0	0	0	0	0
12	- Auszahlungen für Sach- und Dienstleistungen	176.800	2.800	58.100	40.900	40.600	33.200	1.200	0
13	- Zuwendungen, Umlagen und sonstige Transferauszahlungen	517.300	421.200	0	0	86.300	9.800	0	0
14	- Auszahlungen der sozialen Sicherungen	0	0	0	0	0	0	0	0
15	- Zinsauszahlungen und sonstige Finanzauszahlungen	0	0	0	0	0	0	0	0
16	- Sonstige laufende Auszahlungen	59.400	43.900	2.400	7.500	0	1.500	4.100	0
17	Summe der laufenden Auszahlungen (Summe der Nummern 10 bis 16)	780.900	467.900	60.500	55.200	126.900	44.500	25.900	0
18	Jahresbezogener Saldo der laufenden Ein- und Auszahlungen vor planmäßiger Tilgung (Saldo der Nummern 9 und 17)	0	291.800	-49.000	-45.500	-126.900	-44.500	-25.900	0
18.1	Saldo der Ein- und Auszahlungen aus internen Leistungsbeziehungen	0	0	0	0	0	0	0	0
18.2	Jahresbezogener Saldo der laufenden Ein- und Auszahlungen vor planmäßiger Tilgung nach Verrechnung der internen Leistungsbeziehungen (Summe der Nummern 18 und 18.1)	0	291.800	-49.000	-45.500	-126.900	-44.500	-25.900	0
19	+ Einzahlungen aus Investitionszuwendungen	396.500	21.500	0	375.000	0	0	0	0
20	+ Einzahlungen aus Beiträgen und ähnlichen Entgelten	34.600	0	34.600	0	0	0	0	0
21	+ Einzahlungen aus Anlagevermögen	40.000	0	40.000	0	0	0	0	0
22	+ Einzahlungen aus sonstigen Ausleihungen und Kreditgewährungen	0	0	0	0	0	0	0	0
23	+ Sonstige Investitionseinzahlungen	43.900	43.900	0	0	0	0	0	0
24	Summe der Einzahlungen aus Investitionstätigkeit (Summe der Nummern 19 bis 23)	515.000	65.400	74.600	375.000	0	0	0	0
25	- Auszahlungen für Anlagevermögen	652.700	0	109.500	503.200	0	0	40.000	0
26	- Auszahlungen für sonstige Ausleihungen und Kreditgewährungen	0	0	0	0	0	0	0	0
27	- Sonstige Investitionsauszahlungen	0	0	0	0	0	0	0	0
28	Summe der Auszahlungen aus Investitionstätigkeit (Summe der Nummern 25 bis 27)	652.700	0	109.500	503.200	0	0	40.000	0
29	Saldo der Ein- und Auszahlungen aus Investitionstätigkeit (Saldo der Nummern 24 und 28)	-137.700	65.400	-34.900	-128.200	0	0	-40.000	0
30	Finanzmittelüberschuss/ Finanzmittelfehlbetrag des Teilhaushaltes (Summe der Nummern 18.2 und 29)	-137.700	357.200	-83.900	-173.700	-126.900	-44.500	-65.900	0
31	+ Einzahlungen aus der Aufnahme von Krediten für Investitionen und Investitionsförderungsmaßnahmen	0	0	0	0	0	0	0	0
32	- Auszahlungen für planmäßige Tilgung von Krediten für Investitionen und Investitionsförderungsmaßnahmen	0	0	0	0	0	0	0	0
33	- Sonstige Auszahlungen zur Tilgung von Krediten für Investitionen und Investitionsförderungsmaßnahmen	0	0	0	0	0	0	0	0
34	Saldo der Ein- und Auszahlungen aus Krediten für Investitionen und Investitionsförderungsmaßnahmen (Nummer 31 abzüglich Nummern 32 und 33)	0	0	0	0	0	0	0	0

Teilhaushalt 1 Finanzangelegenheiten

verantwortlich:

Dem Teilhaushalt zugeordnete Produkte: 6111 Steuern, allgemeine Zuweisungen, allgemeine Umlagen, 5521 Öffentliche Gewässer/Wasserbauliche Anlage, 6121 Sonstige allgemeine Finanzwirtschaft, 5311 Elektrizitätsversorgung, 5321 Gasversorgung, 6260 Wertpapiere des Anlagevermögens, 6270 Wertpapiere des Umlaufvermögens

Ansätze 2022								
Teilergebnishaushalt								
Nr.	Ertrags- und Aufwandsarten (gemäß § 4 Absatz 5 GemHVO-Doppik)	Summe aller Produkte	1	Wesentlich	Sonstig	Sonstig	Sonstig	Sonstig
			Finanzangelegenheiten	6118 Umbuchung gemäß §12 Nummer 4 oder 5	5311 Elektrizitätsversorgung	5521 Öffentliche Gewässer/Wasserbauliche	6111 Steuern, allgemeine Zuweisungen,	6270 Wertpapiere des Umlaufvermögens
in €								
1	+ Steuern und ähnliche Abgaben	356.900	356.900	0	0	0	356.900	0
2	+ Zuwendungen, allgemeine Umlage und sonstige Transfererträge	348.900	348.900	0	0	0	348.900	0
3	+ Erträge der sozialen Sicherung	0	0	0	0	0	0	0
4	+ Öffentlich-rechtliche Leistungsentgelte	21.300	21.300	0	0	21.300	0	0
5	+ Privatrechtliche Leistungsentgelte	0	0	0	0	0	0	0
6	+ Kostenerstattungen und Kostenumlagen	0	0	0	0	0	0	0
7	+ Andere aktivierte Eigenleistungen	0	0	0	0	0	0	0
8	+ Zinserträge und sonstige Finanzerträge	11.000	11.000	0	10.000	0	500	500
9	+ Sonstige Erträge	11.500	11.500	0	11.500	0	0	0
10	Summe der ordentlichen Erträge (Summe der Nummern 1 bis 9)	749.600	749.600	0	21.500	21.300	706.300	500
11	– Personalaufwendungen	0	0	0	0	0	0	0
12	– Versorgungsaufwendungen	0	0	0	0	0	0	0
13	– Aufwendungen für Sach- und Dienstleistungen	2.800	2.800	0	0	2.800	0	0
14	– Abschreibungen	0	0	0	0	0	0	0
15	– Zuwendungen, Umlagen und sonstige Transferaufwendungen	407.100	407.100	0	0	18.500	388.600	0
16	– Aufwendungen der sozialen Sicherung	0	0	0	0	0	0	0
17	– Zinsaufwendungen und sonstige Finanzaufwendungen	100	100	0	0	0	100	0
18	– Sonstige Aufwendungen	0	0	0	0	0	0	0
19	Summe der Aufwendungen (Summe der Nummern 11 bis 18)	410.000	410.000	0	0	21.300	388.700	0
20	Jahresergebnis des Teilhaushaltes vor Verrechnung der internen Leistungsbeziehungen und vor Veränderung der Rücklagen (Saldo der Nummern 10 und 19)	339.600	339.600	0	21.500	0	317.600	500
21	+ Erträge aus internen Leistungsbeziehungen	0	0	0	0	0	0	0
22	– Aufwendungen aus internen Leistungsbeziehungen	0	0	0	0	0	0	0
23	Jahresergebnis des Teilhaushaltes nach Verrechnung der internen Leistungsbeziehungen und vor Veränderung der Rücklagen (Nummer 20 zuzüglich Nummer 21 abzüglich Nummer 22)	339.600	339.600	0	21.500	0	317.600	500

Ansätze 2023									
Teilergebnishaushalt									
Nr.	Ertrags- und Aufwandsarten (gemäß § 4 Absatz 5 GemHVO-Doppik)	Summe aller Produkte	1 Finanzangelegen- heiten	Wesentlich	Sonstig	Sonstig	Sonstig	Sonstig	6270 Wertpapiere des Umlaufvermögen s
				6118 Umbuchung gemäß §12 Nummer 4 oder 5	5311 Elektrizitätsversor- gung	5521 Öffentliche Gewässer/Wass- erbauliche	6111 Steuern, allgemeine Zuweisungen,		
in €									
1	+ Steuern und ähnliche Abgaben	367.000	367.000	0	0	0	367.000	0	0
2	+ Zuwendungen, allgemeine Umlage und sonstige Transfererträge	348.900	348.900	0	0	0	348.900	0	0
3	+ Erträge der sozialen Sicherung	0	0	0	0	0	0	0	0
4	+ Öffentlich-rechtliche Leistungsentgelte	21.300	21.300	0	0	21.300	0	0	0
5	+ Privatrechtliche Leistungsentgelte	0	0	0	0	0	0	0	0
6	+ Kostenerstattungen und Kostenumlagen	0	0	0	0	0	0	0	0
7	+ Andere aktivierte Eigenleistungen	0	0	0	0	0	0	0	0
8	+ Zinserträge und sonstige Finanzerträge	11.000	11.000	0	10.000	0	500	500	0
9	+ Sonstige Erträge	11.500	11.500	0	11.500	0	0	0	0
10	Summe der ordentlichen Erträge (Summe der Nummern 1 bis 9)	759.700	759.700	0	21.500	21.300	716.400	500	0
11	- Personalaufwendungen	0	0	0	0	0	0	0	0
12	- Versorgungsaufwendungen	0	0	0	0	0	0	0	0
13	- Aufwendungen für Sach- und Dienstleistungen	2.800	2.800	0	0	2.800	0	0	0
14	- Abschreibungen	0	0	0	0	0	0	0	0
15	- Zuwendungen, Umlagen und sonstige Transferaufwendungen	421.200	421.200	0	0	18.500	402.700	0	0
16	- Aufwendungen der sozialen Sicherung	0	0	0	0	0	0	0	0
17	- Zinsaufwendungen und sonstige Finanzaufwendungen	0	0	0	0	0	0	0	0
18	- Sonstige Aufwendungen	0	0	0	0	0	0	0	0
19	Summe der Aufwendungen (Summe der Nummern 11 bis 18)	424.000	424.000	0	0	21.300	402.700	0	0
20	Jahresergebnis des Teilhaushaltes vor Verrechnung der internen Leistungsbeziehungen und vor Veränderung der Rücklagen (Saldo der Nummern 10 und 19)	335.700	335.700	0	21.500	0	313.700	500	0
21	+ Erträge aus internen Leistungsbeziehungen	0	0	0	0	0	0	0	0
22	- Aufwendungen aus internen Leistungsbeziehungen	0	0	0	0	0	0	0	0
23	Jahresergebnis des Teilhaushaltes nach Verrechnung der internen Leistungsbeziehungen und vor Veränderung der Rücklagen (Nummer 20 zuzüglich Nummer 21 abzüglich Nummer 22)	335.700	335.700	0	21.500	0	313.700	500	0

Teilhaushalt 1 Finanzangelegenheiten

verantwortlich:

Dem Teilhaushalt zugeordnete Produkte: 6111 Steuern, allgemeine Zuweisungen, allgemeine Umlagen, 6121 Sonstige allgemeine Finanzwirtschaft, 5521 Öffentliche Gewässer/Wasserbauliche Anlage, 5311 Elektrizitätsversorgung, 5321 Gasversorgung, 6260 Wertpapiere des Anlagevermögens, 6270 Wertpapiere des Umlaufvermögens, 6118 Umbuchung gemäß §12 Nummer 4 oder 5 GemHVO-Doppik

Ansätze 2022								
Teilfinanzhaushalt								
Nr.	Ein- und Auszahlungsarten (gemäß § 4 Absatz 5 GemHVO-Doppik)	Summe aller Produkte	1	Wesentlich	Sonstig	Sonstig	Sonstig	Sonstig
			Finanzangelegenheiten	6118 Umbuchung gemäß §12 Nummer 4 oder 5	5311 Elektrizitätsversorgung	5521 Öffentliche Gewässer/Wasserbauliche	6111 Steuern, allgemeine Zuweisungen,	6270 Wertpapiere des Umlaufvermögens
in €								
1	+ Steuern und ähnliche Abgaben	356.900	356.900	0	0	0	356.900	0
2	+ Zuwendungen, allgemeine Umlagen und sonstige Transfereinzahlungen	348.900	348.900	0	0	0	348.900	0
3	+ Einzahlungen der sozialen Sicherung	0	0	0	0	0	0	0
4	+ Öffentlich-rechtliche Leistungsentgelte	21.300	21.300	0	0	21.300	0	0
5	+ Privatrechtliche Leistungsentgelte	0	0	0	0	0	0	0
6	+ Kostenerstattungen und Kostenumlagen	0	0	0	0	0	0	0
7	+ Zinsinzahlungen und sonstige Finanzeinzahlungen	11.000	11.000	0	10.000	0	500	500
8	+ Sonstige laufende Einzahlungen	11.500	11.500	0	11.500	0	0	0
9	Summe der laufenden Einzahlungen (Summe der Nummern 1 bis 8)	749.600	749.600	0	21.500	21.300	706.300	500
10	- Personalauszahlungen	0	0	0	0	0	0	0
11	- Versorgungsauszahlungen	0	0	0	0	0	0	0
12	- Auszahlungen für Sach- und Dienstleistungen	2.800	2.800	0	0	2.800	0	0
13	- Zuwendungen, Umlagen und sonstige Transferauszahlungen	407.100	407.100	0	0	18.500	388.600	0
14	- Auszahlungen der sozialen Sicherungen	0	0	0	0	0	0	0
15	- Zinsauszahlungen und sonstige Finanzauszahlungen	100	100	0	0	0	100	0
16	- Sonstige laufende Auszahlungen	2.400	2.400	2.400	0	0	0	0
17	Summe der laufenden Auszahlungen (Summe der Nummern 10 bis 16)	412.400	412.400	2.400	0	21.300	388.700	0
18	Jahresbezogener Saldo der laufenden Ein- und Auszahlungen vor planmäßiger Tilgung (Saldo der Nummern 9 und 17)	337.200	337.200	-2.400	21.500	0	317.600	500
18.1	Saldo der Ein- und Auszahlungen aus internen Leistungsbeziehungen	0	0	0	0	0	0	0
18.2	Jahresbezogener Saldo der laufenden Ein- und Auszahlungen vor planmäßiger Tilgung nach Verrechnung der internen Leistungsbeziehungen (Summe der Nummern 18 und 18.1)	337.200	337.200	-2.400	21.500	0	317.600	500
19	+ Einzahlungen aus Investitionszuwendungen	43.000	43.000	0	0	0	43.000	0
20	+ Einzahlungen aus Beiträgen und ähnlichen Entgelten	0	0	0	0	0	0	0
21	+ Einzahlungen aus Anlagevermögen	0	0	0	0	0	0	0
22	+ Einzahlungen aus sonstigen Ausleihungen und Kreditgewährungen	0	0	0	0	0	0	0
23	+ Sonstige Investitionseinzahlungen	2.400	2.400	2.400	0	0	0	0
24	Summe der Einzahlungen aus Investitionstätigkeit (Summe der Nummern 19 bis 23)	45.400	45.400	2.400	0	0	43.000	0
25	- Auszahlungen für Anlagevermögen	0	0	0	0	0	0	0
26	- Auszahlungen für sonstige Ausleihungen und Kreditgewährungen	0	0	0	0	0	0	0
27	- Sonstige Investitionsauszahlungen	0	0	0	0	0	0	0
28	Summe der Auszahlungen aus Investitionstätigkeit (Summe der Nummern 25 bis 27)	0	0	0	0	0	0	0
29	Saldo der Ein- und Auszahlungen aus Investitionstätigkeit (Saldo der Nummern 24 und 28)	45.400	45.400	2.400	0	0	43.000	0
30	Finanzmittelüberschuss/ Finanzmittelfehlbetrag des Teilhaushaltes (Summe der Nummern 18.2 und 29)	382.600	382.600	0	21.500	0	360.600	500

Ansätze 2023									
Teilfinanzhaushalt									
Nr.	Ein- und Auszahlungsarten (gemäß § 4 Absatz 5 GemHVO-Doppik)	Summe aller Produkte	1 Finanzangelegen- heiten	Wesentlich	Sonstig	Sonstig	Sonstig	Sonstig	6270 Wertpapiere des Umlaufvermögen s
				6118 Umbuchung gemäß §12 Nummer 4 oder 5	5311 Elektrizitätsverso- rgung	5521 Öffentliche Gewässer/Wass- erbauliche	6111 Steuern, allgemeine Zuweisungen,		
in €									
1	+ Steuern und ähnliche Abgaben	367.000	367.000	0	0	0	367.000	0	0
2	+ Zuwendungen, allgemeine Umlagen und sonstige Transfereinzahlungen	348.900	348.900	0	0	0	348.900	0	0
3	+ Einzahlungen der sozialen Sicherung	0	0	0	0	0	0	0	0
4	+ Öffentlich-rechtliche Leistungsentgelte	21.300	21.300	0	0	21.300	0	0	0
5	+ Privatrechtliche Leistungsentgelte	0	0	0	0	0	0	0	0
6	+ Kostenerstattungen und Kostenumlagen	0	0	0	0	0	0	0	0
7	+ Zinseinzahlungen und sonstige Finanzeinzahlungen	11.000	11.000	0	10.000	0	500	500	0
8	+ Sonstige laufende Einzahlungen	11.500	11.500	0	11.500	0	0	0	0
9	Summe der laufenden Einzahlungen (Summe der Nummern 1 bis 8)	759.700	759.700	0	21.500	21.300	716.400	500	0
10	- Personalauszahlungen	0	0	0	0	0	0	0	0
11	- Versorgungsauszahlungen	0	0	0	0	0	0	0	0
12	- Auszahlungen für Sach- und Dienstleistungen	2.800	2.800	0	0	2.800	0	0	0
13	- Zuwendungen, Umlagen und sonstige Transferauszahlungen	421.200	421.200	0	0	18.500	402.700	0	0
14	- Auszahlungen der sozialen Sicherungen	0	0	0	0	0	0	0	0
15	- Zinsauszahlungen und sonstige Finanzauszahlungen	0	0	0	0	0	0	0	0
16	- Sonstige laufende Auszahlungen	43.900	43.900	43.900	0	0	0	0	0
17	Summe der laufenden Auszahlungen (Summe der Nummern 10 bis 16)	467.900	467.900	43.900	0	21.300	402.700	0	0
18	Jahresbezogener Saldo der laufenden Ein- und Auszahlungen vor planmäßiger Tilgung (Saldo der Nummern 9 und 17)	291.800	291.800	-43.900	21.500	0	313.700	500	0
18.1	Saldo der Ein- und Auszahlungen aus internen Leistungsbeziehungen	0	0	0	0	0	0	0	0
18.2	Jahresbezogener Saldo der laufenden Ein- und Auszahlungen vor planmäßiger Tilgung nach Verrechnung der internen Leistungsbeziehungen (Summe der Nummern 18 und 18.1)	291.800	291.800	-43.900	21.500	0	313.700	500	0
19	+ Einzahlungen aus Investitionszuwendungen	21.500	21.500	0	0	0	21.500	0	0
20	+ Einzahlungen aus Beiträgen und ähnlichen Entgelten	0	0	0	0	0	0	0	0
21	+ Einzahlungen aus Anlagevermögen	0	0	0	0	0	0	0	0
22	+ Einzahlungen aus sonstigen Ausleihungen und Kreditgewährungen	0	0	0	0	0	0	0	0
23	+ Sonstige Investitionseinzahlungen	43.900	43.900	43.900	0	0	0	0	0
24	Summe der Einzahlungen aus Investitionstätigkeit (Summe der Nummern 19 bis 23)	65.400	65.400	43.900	0	0	21.500	0	0
25	- Auszahlungen für Anlagevermögen	0	0	0	0	0	0	0	0
26	- Auszahlungen für sonstige Ausleihungen und Kreditgewährungen	0	0	0	0	0	0	0	0
27	- Sonstige Investitionsauszahlungen	0	0	0	0	0	0	0	0
28	Summe der Auszahlungen aus Investitionstätigkeit (Summe der Nummern 25 bis 27)	0	0	0	0	0	0	0	0
29	Saldo der Ein- und Auszahlungen aus Investitionstätigkeit (Saldo der Nummern 24 und 28)	65.400	65.400	43.900	0	0	21.500	0	0
30	Finanzmittelüberschuss/ Finanzmittelfehlbetrag des Teilhaushaltes (Summe der Nummern 18.2 und 29)	357.200	357.200	0	21.500	0	335.200	500	0

Teilhaushalt 2 Bauangelegenheiten

verantwortlich:

Dem Teilhaushalt zugeordnete Produkte: 5211 Bau- und Grundstücksordnung, 5411 Gemeindestraßen, 5413 Straßenbeleuchtung, 5414 Radwege, 5415 Geh- und Wanderwege, 5531 Friedhofswesen, 5381 Abwasserbeseitigung, 4241 Eigene Sportstätten

Ansätze 2022									
Teilergebnishaushalt									
Nr.	Ertrags- und Aufwandsarten (gemäß § 4 Absatz 5 GemHVO-Doppik)	Summe aller Produkte	2	Wesentlich	Wesentlich	Sonstig	Sonstig	Sonstig	Sonstig
			Bauangelegenheiten	5414 Radwege	5415 Geh- und Wanderwege	4241 Eigene Sportstätten	5381 Abwasserbeseitigung	5411 Gemeindestraßen	5211 Bau- und Grundstücksordnung
in €									
1	+ Steuern und ähnliche Abgaben	0	0	0	0	0	0	0	0
2	+ Zuwendungen, allgemeine Umlage und sonstige Transfererträge	77.000	77.000	1.800	4.400	0	0	70.200	100
3	+ Erträge der sozialen Sicherung	0	0	0	0	0	0	0	0
4	+ Öffentlich-rechtliche Leistungsentgelte	1.300	1.300	0	0	0	700	0	0
5	+ Privatrechtliche Leistungsentgelte	14.600	14.600	0	1.100	0	0	3.000	10.500
6	+ Kostenerstattungen und Kostenumlagen	0	0	0	0	0	0	0	0
7	+ Andere aktivierte Eigenleistungen	0	0	0	0	0	0	0	0
8	+ Zinserträge und sonstige Finanzerträge	0	0	0	0	0	0	0	0
9	+ Sonstige Erträge	0	0	0	0	0	0	0	0
10	Summe der ordentlichen Erträge (Summe der Nummern 1 bis 9)	92.900	92.900	1.800	5.500	0	700	73.200	10.600
11	- Personalaufwendungen	0	0	0	0	0	0	0	0
12	- Versorgungsaufwendungen	0	0	0	0	0	0	0	0
13	- Aufwendungen für Sach- und Dienstleistungen	63.100	63.100	200	500	0	0	39.500	3.800
14	- Abschreibungen	115.100	115.100	3.000	10.000	0	0	96.900	300
15	- Zuwendungen, Umlagen und sonstige Transferaufwendungen	0	0	0	0	0	0	0	0
16	- Aufwendungen der sozialen Sicherung	0	0	0	0	0	0	0	0
17	- Zinsaufwendungen und sonstige Finanzaufwendungen	1.100	1.100	0	0	0	0	1.100	0
18	- Sonstige Aufwendungen	2.400	2.400	0	0	0	700	800	700
19	Summe der Aufwendungen (Summe der Nummern 11 bis 18)	181.700	181.700	3.200	10.500	0	700	138.300	4.800
20	Jahresergebnis des Teilhaushaltes vor Verrechnung der internen Leistungsbeziehungen und vor Veränderung der Rücklagen (Saldo der Nummern 10 und 19)	-88.800	-88.800	-1.400	-5.000	0	0	-65.100	5.800
21	+ Erträge aus internen Leistungsbeziehungen	0	0	0	0	0	0	0	0
22	- Aufwendungen aus internen Leistungsbeziehungen	0	0	0	0	0	0	0	0
23	Jahresergebnis des Teilhaushaltes nach Verrechnung der internen Leistungsbeziehungen und vor Veränderung der Rücklagen (Nummer 20 zuzüglich Nummer 21 abzüglich Nummer 22)	-88.800	-88.800	-1.400	-5.000	0	0	-65.100	5.800

Ansätze 2023									
Teilergebnishaushalt									
Nr.	Ertrags- und Aufwandsarten (gemäß § 4 Absatz 5 GemHVO-Doppik)	Summe aller Produkte	2	Wesentlich	Wesentlich	Sonstig	Sonstig	Sonstig	Sonstig
			Bauangelegenheiten	5414 Radwege	5415 Geh- und Wanderwege	4241 Eigene Sportstätten	5381 Abwasserbeseitigung	5411 Gemeindestraßen	5211 Bau- und Grundstücksordnung
in €									
1	+ Steuern und ähnliche Abgaben	0	0	0	0	0	0	0	0
2	+ Zuwendungen, allgemeine Umlage und sonstige Transfererträge	77.000	77.000	1.800	4.400	0	0	70.200	100
3	+ Erträge der sozialen Sicherung	0	0	0	0	0	0	0	0
4	+ Öffentlich-rechtliche Leistungsentgelte	1.300	1.300	0	0	0	700	0	0
5	+ Privatrechtliche Leistungsentgelte	14.600	14.600	0	1.100	0	0	3.000	10.500
6	+ Kostenerstattungen und Kostenumlagen	0	0	0	0	0	0	0	0
7	+ Andere aktivierte Eigenleistungen	0	0	0	0	0	0	0	0
8	+ Zinserträge und sonstige Finanzerträge	0	0	0	0	0	0	0	0
9	+ Sonstige Erträge	40.000	40.000	0	0	0	0	0	40.000
10	Summe der ordentlichen Erträge (Summe der Nummern 1 bis 9)	132.900	132.900	1.800	5.500	0	700	73.200	50.600
11	- Personalaufwendungen	0	0	0	0	0	0	0	0
12	- Versorgungsaufwendungen	0	0	0	0	0	0	0	0
13	- Aufwendungen für Sach- und Dienstleistungen	58.100	58.100	200	500	0	0	40.000	3.800
14	- Abschreibungen	115.100	115.100	3.000	10.000	0	0	96.900	300
15	- Zuwendungen, Umlagen und sonstige Transferaufwendungen	0	0	0	0	0	0	0	0
16	- Aufwendungen der sozialen Sicherung	0	0	0	0	0	0	0	0
17	- Zinsaufwendungen und sonstige Finanzaufwendungen	0	0	0	0	0	0	0	0
18	- Sonstige Aufwendungen	2.400	2.400	0	0	0	700	800	700
19	Summe der Aufwendungen (Summe der Nummern 11 bis 18)	175.600	175.600	3.200	10.500	0	700	137.700	4.800
20	Jahresergebnis des Teilhaushaltes vor Verrechnung der internen Leistungsbeziehungen und vor Veränderung der Rücklagen (Saldo der Nummern 10 und 19)	-42.700	-42.700	-1.400	-5.000	0	0	-64.500	45.800
21	+ Erträge aus internen Leistungsbeziehungen	0	0	0	0	0	0	0	0
22	- Aufwendungen aus internen Leistungsbeziehungen	0	0	0	0	0	0	0	0
23	Jahresergebnis des Teilhaushaltes nach Verrechnung der internen Leistungsbeziehungen und vor Veränderung der Rücklagen (Nummer 20 zuzüglich Nummer 21 abzüglich Nummer 22)	-42.700	-42.700	-1.400	-5.000	0	0	-64.500	45.800

Teilhaushalt 2 Bauangelegenheiten

verantwortlich:

Dem Teilhaushalt zugeordnete Produkte: 5211 Bau- und Grundstücksordnung, 5411 Gemeindestraßen, 5413 Straßenbeleuchtung, 5414 Radwege, 5415 Geh- und Wanderwege, 5531 Friedhofswesen, 5381 Abwasserbeseitigung, 4241 Eigene Sportstätten

Ansätze 2022								
Teilergebnishaushalt								
Nr.	Ertrags- und Aufwandsarten (gemäß § 4 Absatz 5 GemHVO-Doppik)	Sonstig	Sonstig					
		5413 Straßenbeleuchtung	5531 Friedhofswesen					
in €								
1	+ Steuern und ähnliche Abgaben	0	0					
2	+ Zuwendungen, allgemeine Umlage und sonstige Transfererträge	500	0					
3	+ Erträge der sozialen Sicherung	0	0					
4	+ Öffentlich-rechtliche Leistungsentgelte	0	600					
5	+ Privatrechtliche Leistungsentgelte	0	0					
6	+ Kostenerstattungen und Kostenumlagen	0	0					
7	+ Andere aktivierte Eigenleistungen	0	0					
8	+ Zinserträge und sonstige Finanzerträge	0	0					
9	+ Sonstige Erträge	0	0					
10	Summe der ordentlichen Erträge (Summe der Nummern 1 bis 9)	500	600					
11	- Personalaufwendungen	0	0					
12	- Versorgungsaufwendungen	0	0					
13	- Aufwendungen für Sach- und Dienstleistungen	17.500	1.600					
14	- Abschreibungen	4.400	500					
15	- Zuwendungen, Umlagen und sonstige Transferaufwendungen	0	0					
16	- Aufwendungen der sozialen Sicherung	0	0					
17	- Zinsaufwendungen und sonstige Finanzaufwendungen	0	0					
18	- Sonstige Aufwendungen	0	200					
19	Summe der Aufwendungen (Summe der Nummern 11 bis 18)	21.900	2.300					
20	Jahresergebnis des Teilhaushaltes vor Verrechnung der internen Leistungsbeziehungen und vor Veränderung der Rücklagen (Saldo der Nummern 10 und 19)	-21.400	-1.700					
21	+ Erträge aus internen Leistungsbeziehungen	0	0					
22	- Aufwendungen aus internen Leistungsbeziehungen	0	0					
23	Jahresergebnis des Teilhaushaltes nach Verrechnung der internen Leistungsbeziehungen und vor Veränderung der Rücklagen (Nummer 20 zuzüglich Nummer 21 abzüglich Nummer 22)	-21.400	-1.700					

Ansätze 2023								
Teilergebnishaushalt								
Nr.	Ertrags- und Aufwandsarten (gemäß § 4 Absatz 5 GemHVO-Doppik)	Sonstig	Sonstig					
		5413 Straßenbeleuchtung	5531 Friedhofswesen					
in €								
1	+ Steuern und ähnliche Abgaben	0	0					
2	+ Zuwendungen, allgemeine Umlage und sonstige Transfererträge	500	0					
3	+ Erträge der sozialen Sicherung	0	0					
4	+ Öffentlich-rechtliche Leistungsentgelte	0	600					
5	+ Privatrechtliche Leistungsentgelte	0	0					
6	+ Kostenerstattungen und Kostenumlagen	0	0					
7	+ Andere aktivierte Eigenleistungen	0	0					
8	+ Zinserträge und sonstige Finanzerträge	0	0					
9	+ Sonstige Erträge	0	0					
10	Summe der ordentlichen Erträge (Summe der Nummern 1 bis 9)	500	600					
11	– Personalaufwendungen	0	0					
12	– Versorgungsaufwendungen	0	0					
13	– Aufwendungen für Sach- und Dienstleistungen	12.000	1.600					
14	– Abschreibungen	4.400	500					
15	– Zuwendungen, Umlagen und sonstige Transferaufwendungen	0	0					
16	– Aufwendungen der sozialen Sicherung	0	0					
17	– Zinsaufwendungen und sonstige Finanzaufwendungen	0	0					
18	– Sonstige Aufwendungen	0	200					
19	Summe der Aufwendungen (Summe der Nummern 11 bis 18)	16.400	2.300					
20	Jahresergebnis des Teilhaushaltes vor Verrechnung der internen Leistungsbeziehungen und vor Veränderung der Rücklagen (Saldo der Nummern 10 und 19)	-15.900	-1.700					
21	+ Erträge aus internen Leistungsbeziehungen	0	0					
22	– Aufwendungen aus internen Leistungsbeziehungen	0	0					
23	Jahresergebnis des Teilhaushaltes nach Verrechnung der internen Leistungsbeziehungen und vor Veränderung der Rücklagen (Nummer 20 zuzüglich Nummer 21 abzüglich Nummer 22)	-15.900	-1.700					

Teilhaushalt 2 Bauangelegenheiten

verantwortlich:

Dem Teilhaushalt zugeordnete Produkte: 5211 Bau- und Grundstücksordnung, 5411 Gemeindestraßen, 5381 Abwasserbeseitigung, 5531 Friedhofswesen, 5413 Straßenbeleuchtung, 5414 Radwege, 5415 Geh- und Wanderwege, 4241 Eigene Sportstätten

Ansätze 2022									
Teilfinanzhaushalt									
Nr.	Ein- und Auszahlungsarten (gemäß § 4 Absatz 5 GemHVO-Doppik)	Summe aller Produkte	2 Bauangelegenheiten	Wesentlich	Wesentlich	Sonstig	Sonstig	Sonstig	Sonstig
				5414 Radwege	5415 Geh- und Wanderwege	4241 Eigene Sportstätten	5381 Abwasserbeseitigung	5411 Gemeindestraßen	5211 Bau- und Grundstücksordnung
in €									
1	+ Steuern und ähnliche Abgaben	0	0	0	0	0	0	0	0
2	+ Zuwendungen, allgemeine Umlagen und sonstige Transfereinzahlungen	0	0	0	0	0	0	0	0
3	+ Einzahlungen der sozialen Sicherung	0	0	0	0	0	0	0	0
4	+ Öffentlich-rechtliche Leistungsentgelte	1.000	1.000	0	0	0	700	0	0
5	+ Privatrechtliche Leistungsentgelte	10.500	10.500	0	0	0	0	0	10.500
6	+ Kostenerstattungen und Kostenumlagen	0	0	0	0	0	0	0	0
7	+ Zinseinzahlungen und sonstige Finanzeinzahlungen	0	0	0	0	0	0	0	0
8	+ Sonstige laufende Einzahlungen	0	0	0	0	0	0	0	0
9	Summe der laufenden Einzahlungen (Summe der Nummern 1 bis 8)	11.500	11.500	0	0	0	700	0	10.500
10	– Personalauszahlungen	0	0	0	0	0	0	0	0
11	– Versorgungsauszahlungen	0	0	0	0	0	0	0	0
12	– Auszahlungen für Sach- und Dienstleistungen	63.100	63.100	200	500	0	0	39.500	3.800
13	– Zuwendungen, Umlagen und sonstige Transferauszahlungen	0	0	0	0	0	0	0	0
14	– Auszahlungen der sozialen Sicherungen	0	0	0	0	0	0	0	0
15	– Zinsauszahlungen und sonstige Finanzauszahlungen	1.100	1.100	0	0	0	0	1.100	0
16	– Sonstige laufende Auszahlungen	2.400	2.400	0	0	0	700	800	700
17	Summe der laufenden Auszahlungen (Summe der Nummern 10 bis 16)	66.600	66.600	200	500	0	700	41.400	4.500
18	Jahresbezogener Saldo der laufenden Ein- und Auszahlungen vor planmäßiger Tilgung (Saldo der Nummern 9 und 17)	-55.100	-55.100	-200	-500	0	0	-41.400	6.000
18.1	Saldo der Ein- und Auszahlungen aus internen Leistungsbeziehungen	0	0	0	0	0	0	0	0
18.2	Jahresbezogener Saldo der laufenden Ein- und Auszahlungen vor planmäßiger Tilgung nach Verrechnung der internen Leistungsbeziehungen (Summe der Nummern 18 und 18.1)	-55.100	-55.100	-200	-500	0	0	-41.400	6.000
19	+ Einzahlungen aus Investitionszuwendungen	190.000	190.000	0	0	0	0	190.000	0
20	+ Einzahlungen aus Beiträgen und ähnlichen Entgelten	34.600	34.600	0	0	0	0	34.600	0
21	+ Einzahlungen aus Anlagevermögen	0	0	0	0	0	0	0	0
22	+ Einzahlungen aus sonstigen Ausleihungen und Kreditgewährungen	0	0	0	0	0	0	0	0
23	+ Sonstige Investitionseinzahlungen	0	0	0	0	0	0	0	0
24	Summe der Einzahlungen aus Investitionstätigkeit (Summe der Nummern 19 bis 23)	224.600	224.600	0	0	0	0	224.600	0
25	– Auszahlungen für Anlagevermögen	344.500	344.500	0	8.000	8.000	0	303.500	10.000
26	– Auszahlungen für sonstige Ausleihungen und Kreditgewährungen	0	0	0	0	0	0	0	0
27	– Sonstige Investitionsauszahlungen	0	0	0	0	0	0	0	0
28	Summe der Auszahlungen aus Investitionstätigkeit (Summe der Nummern 25 bis 27)	344.500	344.500	0	8.000	8.000	0	303.500	10.000
29	Saldo der Ein- und Auszahlungen aus Investitionstätigkeit (Saldo der Nummern 24 und 28)	-119.900	-119.900	0	-8.000	-8.000	0	-78.900	-10.000
30	Finanzmittelüberschuss/ Finanzmittelfehlbetrag des Teilhaushaltes (Summe der Nummern 18.2 und 29)	-175.000	-175.000	-200	-8.500	-8.000	0	-120.300	-4.000

Ansätze 2023									
Teilfinanzhaushalt									
Nr.	Ein- und Auszahlungsarten (gemäß § 4 Absatz 5 GemHVO-Doppik)	Summe aller Produkte	2 Bauangelegenheiten	Wesentlich	Wesentlich	Sonstig	Sonstig	Sonstig	Sonstig
				5414 Radwege	5415 Geh- und Wanderwege	4241 Eigene Sportstätten	5381 Abwasserbeseitigung	5411 Gemeindestraßen	5211 Bau- und Grundstücksordnung
in €									
1	+ Steuern und ähnliche Abgaben	0	0	0	0	0	0	0	0
2	+ Zuwendungen, allgemeine Umlagen und sonstige Transfereinzahlungen	0	0	0	0	0	0	0	0
3	+ Einzahlungen der sozialen Sicherung	0	0	0	0	0	0	0	0
4	+ Öffentlich-rechtliche Leistungsentgelte	1.000	1.000	0	0	0	700	0	0
5	+ Privatrechtliche Leistungsentgelte	10.500	10.500	0	0	0	0	0	10.500
6	+ Kostenerstattungen und Kostenumlagen	0	0	0	0	0	0	0	0
7	+ Zinseinzahlungen und sonstige Finanzeinzahlungen	0	0	0	0	0	0	0	0
8	+ Sonstige laufende Einzahlungen	0	0	0	0	0	0	0	0
9	Summe der laufenden Einzahlungen (Summe der Nummern 1 bis 8)	11.500	11.500	0	0	0	700	0	10.500
10	- Personalauszahlungen	0	0	0	0	0	0	0	0
11	- Versorgungsauszahlungen	0	0	0	0	0	0	0	0
12	- Auszahlungen für Sach- und Dienstleistungen	58.100	58.100	200	500	0	0	40.000	3.800
13	- Zuwendungen, Umlagen und sonstige Transferauszahlungen	0	0	0	0	0	0	0	0
14	- Auszahlungen der sozialen Sicherungen	0	0	0	0	0	0	0	0
15	- Zinsauszahlungen und sonstige Finanzauszahlungen	0	0	0	0	0	0	0	0
16	- Sonstige laufende Auszahlungen	2.400	2.400	0	0	0	700	800	700
17	Summe der laufenden Auszahlungen (Summe der Nummern 10 bis 16)	60.500	60.500	200	500	0	700	40.800	4.500
18	Jahresbezogener Saldo der laufenden Ein- und Auszahlungen vor planmäßiger Tilgung (Saldo der Nummern 9 und 17)	-49.000	-49.000	-200	-500	0	0	-40.800	6.000
18.1	Saldo der Ein- und Auszahlungen aus internen Leistungsbeziehungen	0	0	0	0	0	0	0	0
18.2	Jahresbezogener Saldo der laufenden Ein- und Auszahlungen vor planmäßiger Tilgung nach Verrechnung der internen Leistungsbeziehungen (Summe der Nummern 18 und 18.1)	-49.000	-49.000	-200	-500	0	0	-40.800	6.000
19	+ Einzahlungen aus Investitionszuwendungen	0	0	0	0	0	0	0	0
20	+ Einzahlungen aus Beiträgen und ähnlichen Entgelten	34.600	34.600	0	0	0	0	34.600	0
21	+ Einzahlungen aus Anlagevermögen	40.000	40.000	0	0	0	0	0	40.000
22	+ Einzahlungen aus sonstigen Ausleihungen und Kreditgewährungen	0	0	0	0	0	0	0	0
23	+ Sonstige Investitionseinzahlungen	0	0	0	0	0	0	0	0
24	Summe der Einzahlungen aus Investitionstätigkeit (Summe der Nummern 19 bis 23)	74.600	74.600	0	0	0	0	34.600	40.000
25	- Auszahlungen für Anlagevermögen	109.500	109.500	0	0	0	0	109.500	0
26	- Auszahlungen für sonstige Ausleihungen und Kreditgewährungen	0	0	0	0	0	0	0	0
27	- Sonstige Investitionsauszahlungen	0	0	0	0	0	0	0	0
28	Summe der Auszahlungen aus Investitionstätigkeit (Summe der Nummern 25 bis 27)	109.500	109.500	0	0	0	0	109.500	0
29	Saldo der Ein- und Auszahlungen aus Investitionstätigkeit (Saldo der Nummern 24 und 28)	-34.900	-34.900	0	0	0	0	-74.900	40.000
30	Finanzmittelüberschuss/ Finanzmittelfehlbetrag des Teilhaushaltes (Summe der Nummern 18.2 und 29)	-83.900	-83.900	-200	-500	0	0	-115.700	46.000

Teilhaushalt 2 Bauangelegenheiten

verantwortlich:

Dem Teilhaushalt zugeordnete Produkte: 5211 Bau- und Grundstücksordnung, 5411 Gemeindestraßen, 5381 Abwasserbeseitigung, 5531 Friedhofswesen, 5413 Straßenbeleuchtung, 5414 Radwege, 5415 Geh- und Wanderwege, 4241 Eigene Sportstätten

Ansätze 2022								
Teilfinanzhaushalt								
Nr.	Ein- und Auszahlungsarten (gemäß § 4 Absatz 5 GemHVO-Doppik)	Sonstig	Sonstig					
		5413 Straßenbeleuchtung	5531 Friedhofswesen					
in €								
1	+ Steuern und ähnliche Abgaben	0	0					
2	+ Zuwendungen, allgemeine Umlagen und sonstige Transfereinzahlungen	0	0					
3	+ Einzahlungen der sozialen Sicherung	0	0					
4	+ Öffentlich-rechtliche Leistungsentgelte	0	300					
5	+ Privatrechtliche Leistungsentgelte	0	0					
6	+ Kostenerstattungen und Kostenumlagen	0	0					
7	+ Zinseinzahlungen und sonstige Finanzeinzahlungen	0	0					
8	+ Sonstige laufende Einzahlungen	0	0					
9	Summe der laufenden Einzahlungen (Summe der Nummern 1 bis 8)	0	300					
10	– Personalauszahlungen	0	0					
11	– Versorgungsauszahlungen	0	0					
12	– Auszahlungen für Sach- und Dienstleistungen	17.500	1.600					
13	– Zuwendungen, Umlagen und sonstige Transferauszahlungen	0	0					
14	– Auszahlungen der sozialen Sicherungen	0	0					
15	– Zinsauszahlungen und sonstige Finanzauszahlungen	0	0					
16	– Sonstige laufende Auszahlungen	0	200					
17	Summe der laufenden Auszahlungen (Summe der Nummern 10 bis 16)	17.500	1.800					
18	Jahresbezogener Saldo der laufenden Ein- und Auszahlungen vor planmäßiger Tilgung (Saldo der Nummern 9 und 17)	-17.500	-1.500					
18.1	Saldo der Ein- und Auszahlungen aus internen Leistungsbeziehungen	0	0					
18.2	Jahresbezogener Saldo der laufenden Ein- und Auszahlungen vor planmäßiger Tilgung nach Verrechnung der internen Leistungsbeziehungen (Summe der Nummern 18 und 18.1)	-17.500	-1.500					
19	+ Einzahlungen aus Investitionszuwendungen	0	0					
20	+ Einzahlungen aus Beiträgen und ähnlichen Entgelten	0	0					
21	+ Einzahlungen aus Anlagevermögen	0	0					
22	+ Einzahlungen aus sonstigen Ausleihungen und Kreditgewährungen	0	0					
23	+ Sonstige Investitionseinzahlungen	0	0					
24	Summe der Einzahlungen aus Investitionstätigkeit (Summe der Nummern 19 bis 23)	0	0					
25	– Auszahlungen für Anlagevermögen	15.000	0					
26	– Auszahlungen für sonstige Ausleihungen und Kreditgewährungen	0	0					
27	– Sonstige Investitionsauszahlungen	0	0					
28	Summe der Auszahlungen aus Investitionstätigkeit (Summe der Nummern 25 bis 27)	15.000	0					
29	Saldo der Ein- und Auszahlungen aus Investitionstätigkeit (Saldo der Nummern 24 und 28)	-15.000	0					
30	Finanzmittelüberschuss/ Finanzmittelfehlbetrag des Teilhaushaltes (Summe der Nummern 18.2 und 29)	-32.500	-1.500					

Ansätze 2023								
Teilfinanzhaushalt								
Nr.	Ein- und Auszahlungsarten (gemäß § 4 Absatz 5 GemHVO-Doppik)	Sonstig	Sonstig					
		5413 Straßenbeleuchtung	5531 Friedhofswesen					
in €								
1	+ Steuern und ähnliche Abgaben	0	0					
2	+ Zuwendungen, allgemeine Umlagen und sonstige Transfereinzahlungen	0	0					
3	+ Einzahlungen der sozialen Sicherung	0	0					
4	+ Öffentlich-rechtliche Leistungsentgelte	0	300					
5	+ Privatrechtliche Leistungsentgelte	0	0					
6	+ Kostenerstattungen und Kostenumlagen	0	0					
7	+ Zinseinzahlungen und sonstige Finanzeinzahlungen	0	0					
8	+ Sonstige laufende Einzahlungen	0	0					
9	Summe der laufenden Einzahlungen (Summe der Nummern 1 bis 8)	0	300					
10	– Personalauszahlungen	0	0					
11	– Versorgungsauszahlungen	0	0					
12	– Auszahlungen für Sach- und Dienstleistungen	12.000	1.600					
13	– Zuwendungen, Umlagen und sonstige Transferauszahlungen	0	0					
14	– Auszahlungen der sozialen Sicherungen	0	0					
15	– Zinsauszahlungen und sonstige Finanzauszahlungen	0	0					
16	– Sonstige laufende Auszahlungen	0	200					
17	Summe der laufenden Auszahlungen (Summe der Nummern 10 bis 16)	12.000	1.800					
18	Jahresbezogener Saldo der laufenden Ein- und Auszahlungen vor planmäßiger Tilgung (Saldo der Nummern 9 und 17)	-12.000	-1.500					
18.1	Saldo der Ein- und Auszahlungen aus internen Leistungsbeziehungen	0	0					
18.2	Jahresbezogener Saldo der laufenden Ein- und Auszahlungen vor planmäßiger Tilgung nach Verrechnung der internen Leistungsbeziehungen (Summe der Nummern 18 und 18.1)	-12.000	-1.500					
19	+ Einzahlungen aus Investitionszuwendungen	0	0					
20	+ Einzahlungen aus Beiträgen und ähnlichen Entgelten	0	0					
21	+ Einzahlungen aus Anlagevermögen	0	0					
22	+ Einzahlungen aus sonstigen Ausleihungen und Kreditgewährungen	0	0					
23	+ Sonstige Investitionseinzahlungen	0	0					
24	Summe der Einzahlungen aus Investitionstätigkeit (Summe der Nummern 19 bis 23)	0	0					
25	– Auszahlungen für Anlagevermögen	0	0					
26	– Auszahlungen für sonstige Ausleihungen und Kreditgewährungen	0	0					
27	– Sonstige Investitionsauszahlungen	0	0					
28	Summe der Auszahlungen aus Investitionstätigkeit (Summe der Nummern 25 bis 27)	0	0					
29	Saldo der Ein- und Auszahlungen aus Investitionstätigkeit (Saldo der Nummern 24 und 28)	0	0					
30	Finanzmittelüberschuss/ Finanzmittelfehlbetrag des Teilhaushaltes (Summe der Nummern 18.2 und 29)	-12.000	-1.500					

Teilhaushalt 3 Ordnungsangelegenheiten
verantwortlich:

Dem Teilhaushalt zugeordnete Produkte: 1261 Brandschutz, 1221 Ordnungsangelegenheiten, 5451 Winterdienst/Straßenreinigung, 1111 Verwaltungssteuerung

Ansätze 2022								
Teilergebnishaushalt								
Nr.	Ertrags- und Aufwandsarten (gemäß § 4 Absatz 5 GemHVO-Doppik)	Summe aller Produkte	3	Wesentlich	Sonstig	Sonstig		
			Ordnungsange- legenheiten	1111 Verwaltungssteu- erung	1261 Brandschutz	5451 Winterdienst/Stra- ßenreinigung		
in €								
1	+ Steuern und ähnliche Abgaben	0	0	0	0	0		
2	+ Zuwendungen, allgemeine Umlage und sonstige Transfererträge	4.000	4.000	0	4.000	0		
3	+ Erträge der sozialen Sicherung	0	0	0	0	0		
4	+ Öffentlich-rechtliche Leistungsentgelte	200	200	0	200	0		
5	+ Privatrechtliche Leistungsentgelte	0	0	0	0	0		
6	+ Kostenerstattungen und Kostenumlagen	9.500	9.500	0	9.500	0		
7	+ Andere aktivierte Eigenleistungen	0	0	0	0	0		
8	+ Zinserträge und sonstige Finanzerträge	0	0	0	0	0		
9	+ Sonstige Erträge	0	0	0	0	0		
10	Summe der ordentlichen Erträge (Summe der Nummern 1 bis 9)	13.700	13.700	0	13.700	0		
11	– Personalaufwendungen	6.800	6.800	0	6.800	0		
12	– Versorgungsaufwendungen	0	0	0	0	0		
13	– Aufwendungen für Sach- und Dienstleistungen	47.000	47.000	0	22.000	25.000		
14	– Abschreibungen	11.100	11.100	0	11.000	100		
15	– Zuwendungen, Umlagen und sonstige Transferaufwendungen	0	0	0	0	0		
16	– Aufwendungen der sozialen Sicherung	0	0	0	0	0		
17	– Zinsaufwendungen und sonstige Finanzaufwendungen	0	0	0	0	0		
18	– Sonstige Aufwendungen	12.200	12.200	0	12.200	0		
19	Summe der Aufwendungen (Summe der Nummern 11 bis 18)	77.100	77.100	0	52.000	25.100		
20	Jahresergebnis des Teilhaushaltes vor Verrechnung der internen Leistungsbeziehungen und vor Veränderung der Rücklagen (Saldo der Nummern 10 und 19)	-63.400	-63.400	0	-38.300	-25.100		
21	+ Erträge aus internen Leistungsbeziehungen	0	0	0	0	0		
22	– Aufwendungen aus internen Leistungsbeziehungen	0	0	0	0	0		
23	Jahresergebnis des Teilhaushaltes nach Verrechnung der internen Leistungsbeziehungen und vor Veränderung der Rücklagen (Nummer 20 zuzüglich Nummer 21 abzüglich Nummer 22)	-63.400	-63.400	0	-38.300	-25.100		

Ansätze 2023								
Teilergebnishaushalt								
Nr.	Ertrags- und Aufwandsarten (gemäß § 4 Absatz 5 GemHVO-Doppik)	Summe aller Produkte	3	Wesentlich	Sonstig	Sonstig		
			Ordnungsangele- genheiten	1111 Verwaltungssteu- erung	1261 Brandschutz	5451 Winterdienst/Stra- ßenreinigung		
in €								
1	+ Steuern und ähnliche Abgaben	0	0	0	0	0		
2	+ Zuwendungen, allgemeine Umlage und sonstige Transfererträge	4.000	4.000	0	4.000	0		
3	+ Erträge der sozialen Sicherung	0	0	0	0	0		
4	+ Öffentlich-rechtliche Leistungsentgelte	200	200	0	200	0		
5	+ Privatrechtliche Leistungsentgelte	0	0	0	0	0		
6	+ Kostenerstattungen und Kostenumlagen	9.500	9.500	0	9.500	0		
7	+ Andere aktivierte Eigenleistungen	0	0	0	0	0		
8	+ Zinserträge und sonstige Finanzerträge	0	0	0	0	0		
9	+ Sonstige Erträge	0	0	0	0	0		
10	Summe der ordentlichen Erträge (Summe der Nummern 1 bis 9)	13.700	13.700	0	13.700	0		
11	- Personalaufwendungen	6.800	6.800	0	6.800	0		
12	- Versorgungsaufwendungen	0	0	0	0	0		
13	- Aufwendungen für Sach- und Dienstleistungen	40.900	40.900	0	15.900	25.000		
14	- Abschreibungen	11.100	11.100	0	11.000	100		
15	- Zuwendungen, Umlagen und sonstige Transferaufwendungen	0	0	0	0	0		
16	- Aufwendungen der sozialen Sicherung	0	0	0	0	0		
17	- Zinsaufwendungen und sonstige Finanzaufwendungen	0	0	0	0	0		
18	- Sonstige Aufwendungen	7.200	7.200	0	7.200	0		
19	Summe der Aufwendungen (Summe der Nummern 11 bis 18)	66.000	66.000	0	40.900	25.100		
20	Jahresergebnis des Teilhaushaltes vor Verrechnung der internen Leistungsbeziehungen und vor Veränderung der Rücklagen (Saldo der Nummern 10 und 19)	-52.300	-52.300	0	-27.200	-25.100		
21	+ Erträge aus internen Leistungsbeziehungen	0	0	0	0	0		
22	- Aufwendungen aus internen Leistungsbeziehungen	0	0	0	0	0		
23	Jahresergebnis des Teilhaushaltes nach Verrechnung der internen Leistungsbeziehungen und vor Veränderung der Rücklagen (Nummer 20 zuzüglich Nummer 21 abzüglich Nummer 22)	-52.300	-52.300	0	-27.200	-25.100		

Teilhaushalt 3 Ordnungsangelegenheiten

verantwortlich:

Dem Teilhaushalt zugeordnete Produkte: 1261 Brandschutz, 1221 Ordnungsangelegenheiten, 5451 Winterdienst/Straßenreinigung, 1111 Verwaltungssteuerung, 2112 Schulkostenbeiträge GS

Ansätze 2022								
Teilfinanzhaushalt								
Nr.	Ein- und Auszahlungsarten (gemäß § 4 Absatz 5 GemHVO-Doppik)	Summe aller Produkte	3	Wesentlich	Sonstig	Sonstig		
			Ordnungsange- legenheiten	1111 Verwaltungssteu- erung	1261 Brandschutz	5451 Winterdienst/Stra- ßenreinigung		
in €								
1	+ Steuern und ähnliche Abgaben	0	0	0	0	0		
2	+ Zuwendungen, allgemeine Umlagen und sonstige Transfereinzahlungen	0	0	0	0	0		
3	+ Einzahlungen der sozialen Sicherung	0	0	0	0	0		
4	+ Öffentlich-rechtliche Leistungsentgelte	200	200	0	200	0		
5	+ Privatrechtliche Leistungsentgelte	0	0	0	0	0		
6	+ Kostenerstattungen und Kostenumlagen	9.500	9.500	0	9.500	0		
7	+ Zinseinzahlungen und sonstige Finanzeinzahlungen	0	0	0	0	0		
8	+ Sonstige laufende Einzahlungen	0	0	0	0	0		
9	Summe der laufenden Einzahlungen (Summe der Nummern 1 bis 8)	9.700	9.700	0	9.700	0		
10	– Personalauszahlungen	6.800	6.800	0	6.800	0		
11	– Versorgungsauszahlungen	0	0	0	0	0		
12	– Auszahlungen für Sach- und Dienstleistungen	47.000	47.000	0	22.000	25.000		
13	– Zuwendungen, Umlagen und sonstige Transferauszahlungen	0	0	0	0	0		
14	– Auszahlungen der sozialen Sicherungen	0	0	0	0	0		
15	– Zinsauszahlungen und sonstige Finanzauszahlungen	0	0	0	0	0		
16	– Sonstige laufende Auszahlungen	12.400	12.400	200	12.200	0		
17	Summe der laufenden Auszahlungen (Summe der Nummern 10 bis 16)	66.200	66.200	200	41.000	25.000		
18	Jahresbezogener Saldo der laufenden Ein- und Auszahlungen vor planmäßiger Tilgung (Saldo der Nummern 9 und 17)	-56.500	-56.500	-200	-31.300	-25.000		
18.1	Saldo der Ein- und Auszahlungen aus internen Leistungsbeziehungen	0	0	0	0	0		
18.2	Jahresbezogener Saldo der laufenden Ein- und Auszahlungen vor planmäßiger Tilgung nach Verrechnung der internen Leistungsbeziehungen (Summe der Nummern 18 und 18.1)	-56.500	-56.500	-200	-31.300	-25.000		
19	+ Einzahlungen aus Investitionszuwendungen	22.100	22.100	0	22.100	0		
20	+ Einzahlungen aus Beiträgen und ähnlichen Entgelten	0	0	0	0	0		
21	+ Einzahlungen aus Anlagevermögen	0	0	0	0	0		
22	+ Einzahlungen aus sonstigen Ausleihungen und Kreditgewährungen	0	0	0	0	0		
23	+ Sonstige Investitionseinzahlungen	0	0	0	0	0		
24	Summe der Einzahlungen aus Investitionstätigkeit (Summe der Nummern 19 bis 23)	22.100	22.100	0	22.100	0		
25	– Auszahlungen für Anlagevermögen	112.300	112.300	0	112.300	0		
26	– Auszahlungen für sonstige Ausleihungen und Kreditgewährungen	0	0	0	0	0		
27	– Sonstige Investitionsauszahlungen	0	0	0	0	0		
28	Summe der Auszahlungen aus Investitionstätigkeit (Summe der Nummern 25 bis 27)	112.300	112.300	0	112.300	0		
29	Saldo der Ein- und Auszahlungen aus Investitionstätigkeit (Saldo der Nummern 24 und 28)	-90.200	-90.200	0	-90.200	0		
30	Finanzmittelüberschuss/ Finanzmittelfehlbetrag des Teilhaushaltes (Summe der Nummern 18.2 und 29)	-146.700	-146.700	-200	-121.500	-25.000		

Ansätze 2023							
Teilfinanzhaushalt							
Nr.	Ein- und Auszahlungsarten (gemäß § 4 Absatz 5 GemHVO-Doppik)	Summe aller Produkte	3 Ordnungsange- legenheiten	Wesentlich	Sonstig	Sonstig	
				1111 Verwaltungssteu- erung	1261 Brandschutz	5451 Winterdienst/Stra- ßenreinigung	
in €							
1	+ Steuern und ähnliche Abgaben	0	0	0	0	0	
2	+ Zuwendungen, allgemeine Umlagen und sonstige Transfereinzahlungen	0	0	0	0	0	
3	+ Einzahlungen der sozialen Sicherung	0	0	0	0	0	
4	+ Öffentlich-rechtliche Leistungsentgelte	200	200	0	200	0	
5	+ Privatrechtliche Leistungsentgelte	0	0	0	0	0	
6	+ Kostenerstattungen und Kostenumlagen	9.500	9.500	0	9.500	0	
7	+ Zinseinzahlungen und sonstige Finanzeinzahlungen	0	0	0	0	0	
8	+ Sonstige laufende Einzahlungen	0	0	0	0	0	
9	Summe der laufenden Einzahlungen (Summe der Nummern 1 bis 8)	9.700	9.700	0	9.700	0	
10	- Personalauszahlungen	6.800	6.800	0	6.800	0	
11	- Versorgungsauszahlungen	0	0	0	0	0	
12	- Auszahlungen für Sach- und Dienstleistungen	40.900	40.900	0	15.900	25.000	
13	- Zuwendungen, Umlagen und sonstige Transferauszahlungen	0	0	0	0	0	
14	- Auszahlungen der sozialen Sicherungen	0	0	0	0	0	
15	- Zinsauszahlungen und sonstige Finanzauszahlungen	0	0	0	0	0	
16	- Sonstige laufende Auszahlungen	7.500	7.500	300	7.200	0	
17	Summe der laufenden Auszahlungen (Summe der Nummern 10 bis 16)	55.200	55.200	300	29.900	25.000	
18	Jahresbezogener Saldo der laufenden Ein- und Auszahlungen vor planmäßiger Tilgung (Saldo der Nummern 9 und 17)	-45.500	-45.500	-300	-20.200	-25.000	
18.1	Saldo der Ein- und Auszahlungen aus internen Leistungsbeziehungen	0	0	0	0	0	
18.2	Jahresbezogener Saldo der laufenden Ein- und Auszahlungen vor planmäßiger Tilgung nach Verrechnung der internen Leistungsbeziehungen (Summe der Nummern 18 und 18.1)	-45.500	-45.500	-300	-20.200	-25.000	
19	+ Einzahlungen aus Investitionszuwendungen	375.000	375.000	0	375.000	0	
20	+ Einzahlungen aus Beiträgen und ähnlichen Entgelten	0	0	0	0	0	
21	+ Einzahlungen aus Anlagevermögen	0	0	0	0	0	
22	+ Einzahlungen aus sonstigen Ausleihungen und Kreditgewährungen	0	0	0	0	0	
23	+ Sonstige Investitionseinzahlungen	0	0	0	0	0	
24	Summe der Einzahlungen aus Investitionstätigkeit (Summe der Nummern 19 bis 23)	375.000	375.000	0	375.000	0	
25	- Auszahlungen für Anlagevermögen	503.200	503.200	0	503.200	0	
26	- Auszahlungen für sonstige Ausleihungen und Kreditgewährungen	0	0	0	0	0	
27	- Sonstige Investitionsauszahlungen	0	0	0	0	0	
28	Summe der Auszahlungen aus Investitionstätigkeit (Summe der Nummern 25 bis 27)	503.200	503.200	0	503.200	0	
29	Saldo der Ein- und Auszahlungen aus Investitionstätigkeit (Saldo der Nummern 24 und 28)	-128.200	-128.200	0	-128.200	0	
30	Finanzmittelüberschuss/ Finanzmittelfehlbetrag des Teilhaushaltes (Summe der Nummern 18.2 und 29)	-173.700	-173.700	-300	-148.400	-25.000	

Teilhaushalt 4 Einrichtungen und Kostenerstattungen an Einrichtungen
verantwortlich:

Dem Teilhaushalt zugeordnete Produkte: 3651 Tageseinrichtungen für Kinder, 3652 Kinderbetreuung, 2112 Schulkostenbeiträge GS, 2152 Schulkostenbeiträge

Ansätze 2022								
Teilergebnishaushalt								
Nr.	Ertrags- und Aufwandsarten (gemäß § 4 Absatz 5 GemHVO-Doppik)	Summe aller Produkte	4 Einrichtungen und Kostenerstattungen an Einrichtungen	Wesentlich	Wesentlich	Wesentlich		
				2112 Schulkostenbeiträge GS	2152 Schulkostenbeiträge	3652 Kinderbetreuung		
in €								
1	+ Steuern und ähnliche Abgaben	0	0	0	0	0		
2	+ Zuwendungen, allgemeine Umlage und sonstige Transfererträge	0	0	0	0	0		
3	+ Erträge der sozialen Sicherung	0	0	0	0	0		
4	+ Öffentlich-rechtliche Leistungsentgelte	0	0	0	0	0		
5	+ Privatrechtliche Leistungsentgelte	0	0	0	0	0		
6	+ Kostenerstattungen und Kostenumlagen	0	0	0	0	0		
7	+ Andere aktivierte Eigenleistungen	0	0	0	0	0		
8	+ Zinserträge und sonstige Finanzerträge	0	0	0	0	0		
9	+ Sonstige Erträge	0	0	0	0	0		
10	Summe der ordentlichen Erträge (Summe der Nummern 1 bis 9)	0	0	0	0	0		
11	– Personalaufwendungen	0	0	0	0	0		
12	– Versorgungsaufwendungen	0	0	0	0	0		
13	– Aufwendungen für Sach- und Dienstleistungen	40.500	40.500	21.000	15.400	4.100		
14	– Abschreibungen	0	0	0	0	0		
15	– Zuwendungen, Umlagen und sonstige Transferaufwendungen	84.400	84.400	0	0	84.400		
16	– Aufwendungen der sozialen Sicherung	0	0	0	0	0		
17	– Zinsaufwendungen und sonstige Finanzaufwendungen	0	0	0	0	0		
18	– Sonstige Aufwendungen	0	0	0	0	0		
19	Summe der Aufwendungen (Summe der Nummern 11 bis 18)	124.900	124.900	21.000	15.400	88.500		
20	Jahresergebnis des Teilhaushaltes vor Verrechnung der internen Leistungsbeziehungen und vor Veränderung der Rücklagen (Saldo der Nummern 10 und 19)	-124.900	-124.900	-21.000	-15.400	-88.500		
21	+ Erträge aus internen Leistungsbeziehungen	0	0	0	0	0		
22	– Aufwendungen aus internen Leistungsbeziehungen	0	0	0	0	0		
23	Jahresergebnis des Teilhaushaltes nach Verrechnung der internen Leistungsbeziehungen und vor Veränderung der Rücklagen (Nummer 20 zuzüglich Nummer 21 abzüglich Nummer 22)	-124.900	-124.900	-21.000	-15.400	-88.500		

Ansätze 2023								
Teilergebnishaushalt								
Nr.	Ertrags- und Aufwandsarten (gemäß § 4 Absatz 5 GemHVO-Doppik)	Summe aller Produkte	4 Einrichtungen und Kostenerstattun- gen an Einrichtungen	Wesentlich	Wesentlich	Wesentlich		
				2112 Schulkostenbeitr- äge GS	2152 Schulkostenbeitr- äge	3652 Kinderbetreuung		
in €								
1	+ Steuern und ähnliche Abgaben	0	0	0	0	0		
2	+ Zuwendungen, allgemeine Umlage und sonstige Transfererträge	0	0	0	0	0		
3	+ Erträge der sozialen Sicherung	0	0	0	0	0		
4	+ Öffentlich-rechtliche Leistungsentgelte	0	0	0	0	0		
5	+ Privatrechtliche Leistungsentgelte	0	0	0	0	0		
6	+ Kostenerstattungen und Kostenumlagen	0	0	0	0	0		
7	+ Andere aktivierte Eigenleistungen	0	0	0	0	0		
8	+ Zinserträge und sonstige Finanzerträge	0	0	0	0	0		
9	+ Sonstige Erträge	0	0	0	0	0		
10	Summe der ordentlichen Erträge (Summe der Nummern 1 bis 9)	0	0	0	0	0		
11	- Personalaufwendungen	0	0	0	0	0		
12	- Versorgungsaufwendungen	0	0	0	0	0		
13	- Aufwendungen für Sach- und Dienstleistungen	40.600	40.600	21.000	15.400	4.200		
14	- Abschreibungen	0	0	0	0	0		
15	- Zuwendungen, Umlagen und sonstige Transferaufwendungen	86.300	86.300	0	0	86.300		
16	- Aufwendungen der sozialen Sicherung	0	0	0	0	0		
17	- Zinsaufwendungen und sonstige Finanzaufwendungen	0	0	0	0	0		
18	- Sonstige Aufwendungen	0	0	0	0	0		
19	Summe der Aufwendungen (Summe der Nummern 11 bis 18)	126.900	126.900	21.000	15.400	90.500		
20	Jahresergebnis des Teilhaushaltes vor Verrechnung der internen Leistungsbeziehungen und vor Veränderung der Rücklagen (Saldo der Nummern 10 und 19)	-126.900	-126.900	-21.000	-15.400	-90.500		
21	+ Erträge aus internen Leistungsbeziehungen	0	0	0	0	0		
22	- Aufwendungen aus internen Leistungsbeziehungen	0	0	0	0	0		
23	Jahresergebnis des Teilhaushaltes nach Verrechnung der internen Leistungsbeziehungen und vor Veränderung der Rücklagen (Nummer 20 zuzüglich Nummer 21 abzüglich Nummer 22)	-126.900	-126.900	-21.000	-15.400	-90.500		

Teilhaushalt 4 Einrichtungen und Kostenerstattungen an Einrichtungen
verantwortlich:

Dem Teilhaushalt zugeordnete Produkte: 3651 Tageseinrichtungen für Kinder, 3652 Kinderbetreuung, 2112 Schulkostenbeiträge GS, 2152 Schulkostenbeiträge

Ansätze 2022									
Teilfinanzhaushalt									
Nr.	Ein- und Auszahlungsarten (gemäß § 4 Absatz 5 GemHVO-Doppik)	Summe aller Produkte	4	Wesentlich	Wesentlich	Wesentlich			
			Einrichtungen und Kostenerstat- ten an Einrichtungen	2112 Schulkostenbeitr- äge GS	2152 Schulkostenbeitr- äge	3652 Kinderbetreuung			
in €									
1	+ Steuern und ähnliche Abgaben	0	0	0	0	0			
2	+ Zuwendungen, allgemeine Umlagen und sonstige Transfereinzahlungen	0	0	0	0	0			
3	+ Einzahlungen der sozialen Sicherung	0	0	0	0	0			
4	+ Öffentlich-rechtliche Leistungsentgelte	0	0	0	0	0			
5	+ Privatrechtliche Leistungsentgelte	0	0	0	0	0			
6	+ Kostenerstattungen und Kostenumlagen	0	0	0	0	0			
7	+ Zinseinzahlungen und sonstige Finanzeinzahlungen	0	0	0	0	0			
8	+ Sonstige laufende Einzahlungen	0	0	0	0	0			
9	Summe der laufenden Einzahlungen (Summe der Nummern 1 bis 8)	0	0	0	0	0			
10	– Personalauszahlungen	0	0	0	0	0			
11	– Versorgungsauszahlungen	0	0	0	0	0			
12	– Auszahlungen für Sach- und Dienstleistungen	40.500	40.500	21.000	15.400	4.100			
13	– Zuwendungen, Umlagen und sonstige Transferauszahlungen	84.400	84.400	0	0	84.400			
14	– Auszahlungen der sozialen Sicherungen	0	0	0	0	0			
15	– Zinsauszahlungen und sonstige Finanzauszahlungen	0	0	0	0	0			
16	– Sonstige laufende Auszahlungen	0	0	0	0	0			
17	Summe der laufenden Auszahlungen (Summe der Nummern 10 bis 16)	124.900	124.900	21.000	15.400	88.500			
18	Jahresbezogener Saldo der laufenden Ein- und Auszahlungen vor planmäßiger Tilgung (Saldo der Nummern 9 und 17)	-124.900	-124.900	-21.000	-15.400	-88.500			
18.1	Saldo der Ein- und Auszahlungen aus internen Leistungsbeziehungen	0	0	0	0	0			
18.2	Jahresbezogener Saldo der laufenden Ein- und Auszahlungen vor planmäßiger Tilgung nach Verrechnung der internen Leistungsbeziehungen (Summe der Nummern 18 und 18.1)	-124.900	-124.900	-21.000	-15.400	-88.500			
19	+ Einzahlungen aus Investitionszuwendungen	0	0	0	0	0			
20	+ Einzahlungen aus Beiträgen und ähnlichen Entgelten	0	0	0	0	0			
21	+ Einzahlungen aus Anlagevermögen	0	0	0	0	0			
22	+ Einzahlungen aus sonstigen Ausleihungen und Kreditgewährungen	0	0	0	0	0			
23	+ Sonstige Investitionseinzahlungen	0	0	0	0	0			
24	Summe der Einzahlungen aus Investitionstätigkeit (Summe der Nummern 19 bis 23)	0	0	0	0	0			
25	– Auszahlungen für Anlagevermögen	0	0	0	0	0			
26	– Auszahlungen für sonstige Ausleihungen und Kreditgewährungen	0	0	0	0	0			
27	– Sonstige Investitionsauszahlungen	0	0	0	0	0			
28	Summe der Auszahlungen aus Investitionstätigkeit (Summe der Nummern 25 bis 27)	0	0	0	0	0			
29	Saldo der Ein- und Auszahlungen aus Investitionstätigkeit (Saldo der Nummern 24 und 28)	0	0	0	0	0			
30	Finanzmittelüberschuss/ Finanzmittelfehlbetrag des Teilhaushaltes (Summe der Nummern 18.2 und 29)	-124.900	-124.900	-21.000	-15.400	-88.500			

Ansätze 2023								
Teilfinanzhaushalt								
Nr.	Ein- und Auszahlungsarten (gemäß § 4 Absatz 5 GemHVO-Doppik)	Summe aller Produkte	4 Einrichtungen und Kostenerstattung en an Einrichtungen	Wesentlich	Wesentlich	Wesentlich		
				2112 Schulkostenbeitr äge GS	2152 Schulkostenbeitr äge	3652 Kinderbetreuung		
in €								
1	+ Steuern und ähnliche Abgaben	0	0	0	0	0		
2	+ Zuwendungen, allgemeine Umlagen und sonstige Transfereinzahlungen	0	0	0	0	0		
3	+ Einzahlungen der sozialen Sicherung	0	0	0	0	0		
4	+ Öffentlich-rechtliche Leistungsentgelte	0	0	0	0	0		
5	+ Privatrechtliche Leistungsentgelte	0	0	0	0	0		
6	+ Kostenerstattungen und Kostenumlagen	0	0	0	0	0		
7	+ Zinseinzahlungen und sonstige Finanzeinzahlungen	0	0	0	0	0		
8	+ Sonstige laufende Einzahlungen	0	0	0	0	0		
9	Summe der laufenden Einzahlungen (Summe der Nummern 1 bis 8)	0	0	0	0	0		
10	– Personalauszahlungen	0	0	0	0	0		
11	– Versorgungsauszahlungen	0	0	0	0	0		
12	– Auszahlungen für Sach- und Dienstleistungen	40.600	40.600	21.000	15.400	4.200		
13	– Zuwendungen, Umlagen und sonstige Transferauszahlungen	86.300	86.300	0	0	86.300		
14	– Auszahlungen der sozialen Sicherungen	0	0	0	0	0		
15	– Zinsauszahlungen und sonstige Finanzauszahlungen	0	0	0	0	0		
16	– Sonstige laufende Auszahlungen	0	0	0	0	0		
17	Summe der laufenden Auszahlungen (Summe der Nummern 10 bis 16)	126.900	126.900	21.000	15.400	90.500		
18	Jahresbezogener Saldo der laufenden Ein- und Auszahlungen vor planmäßiger Tilgung (Saldo der Nummern 9 und 17)	-126.900	-126.900	-21.000	-15.400	-90.500		
18.1	Saldo der Ein- und Auszahlungen aus internen Leistungsbeziehungen	0	0	0	0	0		
18.2	Jahresbezogener Saldo der laufenden Ein- und Auszahlungen vor planmäßiger Tilgung nach Verrechnung der internen Leistungsbeziehungen (Summe der Nummern 18 und 18.1)	-126.900	-126.900	-21.000	-15.400	-90.500		
19	+ Einzahlungen aus Investitionszuwendungen	0	0	0	0	0		
20	+ Einzahlungen aus Beiträgen und ähnlichen Entgelten	0	0	0	0	0		
21	+ Einzahlungen aus Anlagevermögen	0	0	0	0	0		
22	+ Einzahlungen aus sonstigen Ausleihungen und Kreditgewährungen	0	0	0	0	0		
23	+ Sonstige Investitionseinzahlungen	0	0	0	0	0		
24	Summe der Einzahlungen aus Investitionstätigkeit (Summe der Nummern 19 bis 23)	0	0	0	0	0		
25	– Auszahlungen für Anlagevermögen	0	0	0	0	0		
26	– Auszahlungen für sonstige Ausleihungen und Kreditgewährungen	0	0	0	0	0		
27	– Sonstige Investitionsauszahlungen	0	0	0	0	0		
28	Summe der Auszahlungen aus Investitionstätigkeit (Summe der Nummern 25 bis 27)	0	0	0	0	0		
29	Saldo der Ein- und Auszahlungen aus Investitionstätigkeit (Saldo der Nummern 24 und 28)	0	0	0	0	0		
30	Finanzmittelüberschuss/ Finanzmittelfehlbetrag des Teilhaushaltes (Summe der Nummern 18.2 und 29)	-126.900	-126.900	-21.000	-15.400	-90.500		

Teilhaushalt 5 freiwillige Leistungen

verantwortlich:

Dem Teilhaushalt zugeordnete Produkte: 2811 Heimat- und sonstige Kulturpflege, 3662 Kinderspielplätze, 4241 Eigene Sportstätten, 4242 Badestellen, 5511 Öffentliches Grün, 4211 Förderung des Sports, 3621 Jugendarbeit

Ansätze 2022									
Teilergebnishaushalt									
Nr.	Ertrags- und Aufwandsarten (gemäß § 4 Absatz 5 GemHVO-Doppik)	Summe aller Produkte	5 freiwillige Leistungen	Wesentlich	Sonstig	Sonstig	Sonstig	Sonstig	Sonstig
				5511 Öffentliches Grün	2811 Heimat- und sonstige Kulturpflege	3662 Kinderspielplätze	4211 Förderung des Sports	4241 Eigene Sportstätten	4242 Badestellen
in €									
1	+ Steuern und ähnliche Abgaben	0	0	0	0	0	0	0	0
2	+ Zuwendungen, allgemeine Umlage und sonstige Transfererträge	4.400	4.400	0	0	100	0	3.700	600
3	+ Erträge der sozialen Sicherung	0	0	0	0	0	0	0	0
4	+ Öffentlich-rechtliche Leistungsentgelte	0	0	0	0	0	0	0	0
5	+ Privatrechtliche Leistungsentgelte	0	0	0	0	0	0	0	0
6	+ Kostenerstattungen und Kostenumlagen	0	0	0	0	0	0	0	0
7	+ Andere aktivierte Eigenleistungen	0	0	0	0	0	0	0	0
8	+ Zinserträge und sonstige Finanzerträge	0	0	0	0	0	0	0	0
9	+ Sonstige Erträge	0	0	0	0	0	0	0	0
10	Summe der ordentlichen Erträge (Summe der Nummern 1 bis 9)	4.400	4.400	0	0	100	0	3.700	600
11	- Personalaufwendungen	0	0	0	0	0	0	0	0
12	- Versorgungsaufwendungen	0	0	0	0	0	0	0	0
13	- Aufwendungen für Sach- und Dienstleistungen	32.800	32.800	24.400	900	2.300	0	0	5.200
14	- Abschreibungen	10.600	10.600	0	1.700	1.500	300	5.700	1.400
15	- Zuwendungen, Umlagen und sonstige Transferaufwendungen	9.800	9.800	0	4.500	0	5.300	0	0
16	- Aufwendungen der sozialen Sicherung	0	0	0	0	0	0	0	0
17	- Zinsaufwendungen und sonstige Finanzaufwendungen	0	0	0	0	0	0	0	0
18	- Sonstige Aufwendungen	1.500	1.500	0	200	0	0	0	1.300
19	Summe der Aufwendungen (Summe der Nummern 11 bis 18)	54.700	54.700	24.400	7.300	3.800	5.600	5.700	7.900
20	Jahresergebnis des Teilhaushaltes vor Verrechnung der internen Leistungsbeziehungen und vor Veränderung der Rücklagen (Saldo der Nummern 10 und 19)	-50.300	-50.300	-24.400	-7.300	-3.700	-5.600	-2.000	-7.300
21	+ Erträge aus internen Leistungsbeziehungen	0	0	0	0	0	0	0	0
22	- Aufwendungen aus internen Leistungsbeziehungen	0	0	0	0	0	0	0	0
23	Jahresergebnis des Teilhaushaltes nach Verrechnung der internen Leistungsbeziehungen und vor Veränderung der Rücklagen (Nummer 20 zuzüglich Nummer 21 abzüglich Nummer 22)	-50.300	-50.300	-24.400	-7.300	-3.700	-5.600	-2.000	-7.300

Ansätze 2023									
Teilergebnishaushalt									
Nr.	Ertrags- und Aufwandsarten (gemäß § 4 Absatz 5 GemHVO-Doppik)	Summe aller Produkte	5 freiwillige Leistungen	Wesentlich	Sonstig	Sonstig	Sonstig	Sonstig	Sonstig
				5511 Öffentliches Grün	2811 Heimat- und sonstige Kulturpflege	3662 Kinderspielplätze	4211 Förderung des Sports	4241 Eigene Sportstätten	4242 Badestellen
in €									
1	+ Steuern und ähnliche Abgaben	0	0	0	0	0	0	0	0
2	+ Zuwendungen, allgemeine Umlage und sonstige Transfererträge	4.400	4.400	0	0	100	0	3.700	600
3	+ Erträge der sozialen Sicherung	0	0	0	0	0	0	0	0
4	+ Öffentlich-rechtliche Leistungsentgelte	0	0	0	0	0	0	0	0
5	+ Privatrechtliche Leistungsentgelte	0	0	0	0	0	0	0	0
6	+ Kostenerstattungen und Kostenumlagen	0	0	0	0	0	0	0	0
7	+ Andere aktivierte Eigenleistungen	0	0	0	0	0	0	0	0
8	+ Zinserträge und sonstige Finanzerträge	0	0	0	0	0	0	0	0
9	+ Sonstige Erträge	0	0	0	0	0	0	0	0
10	Summe der ordentlichen Erträge (Summe der Nummern 1 bis 9)	4.400	4.400	0	0	100	0	3.700	600
11	- Personalaufwendungen	0	0	0	0	0	0	0	0
12	- Versorgungsaufwendungen	0	0	0	0	0	0	0	0
13	- Aufwendungen für Sach- und Dienstleistungen	33.200	33.200	24.900	800	2.300	0	0	5.200
14	- Abschreibungen	9.800	9.800	0	1.700	700	300	5.700	1.400
15	- Zuwendungen, Umlagen und sonstige Transferaufwendungen	9.800	9.800	0	4.500	0	5.300	0	0
16	- Aufwendungen der sozialen Sicherung	0	0	0	0	0	0	0	0
17	- Zinsaufwendungen und sonstige Finanzaufwendungen	0	0	0	0	0	0	0	0
18	- Sonstige Aufwendungen	1.500	1.500	0	200	0	0	0	1.300
19	Summe der Aufwendungen (Summe der Nummern 11 bis 18)	54.300	54.300	24.900	7.200	3.000	5.600	5.700	7.900
20	Jahresergebnis des Teilhaushaltes vor Verrechnung der internen Leistungsbeziehungen und vor Veränderung der Rücklagen (Saldo der Nummern 10 und 19)	-49.900	-49.900	-24.900	-7.200	-2.900	-5.600	-2.000	-7.300
21	+ Erträge aus internen Leistungsbeziehungen	0	0	0	0	0	0	0	0
22	- Aufwendungen aus internen Leistungsbeziehungen	0	0	0	0	0	0	0	0
23	Jahresergebnis des Teilhaushaltes nach Verrechnung der internen Leistungsbeziehungen und vor Veränderung der Rücklagen (Nummer 20 zuzüglich Nummer 21 abzüglich Nummer 22)	-49.900	-49.900	-24.900	-7.200	-2.900	-5.600	-2.000	-7.300

Teilhaushalt 5 freiwillige Leistungen

verantwortlich:

Dem Teilhaushalt zugeordnete Produkte: 5511 Öffentliches Grün, 2811 Heimat- und sonstige Kulturpflege, 3662 Kinderspielplätze, 4211 Förderung des Sports, 4241 Eigene Sportstätten, 4242 Badestellen, 3621 Jugendarbeit

Ansätze 2022									
Teilfinanzhaushalt									
Nr.	Ein- und Auszahlungsarten (gemäß § 4 Absatz 5 GemHVO-Doppik)	Summe aller Produkte	5 freiwillige Leistungen	Wesentlich	Sonstig	Sonstig	Sonstig	Sonstig	Sonstig
				5511 Öffentliches Grün	2811 Heimat- und sonstige Kulturpflege	3662 Kinderspielplätze	4211 Förderung des Sports	4241 Eigene Sportstätten	4242 Badestellen
in €									
1	+ Steuern und ähnliche Abgaben	0	0	0	0	0	0	0	0
2	+ Zuwendungen, allgemeine Umlagen und sonstige Transfereinzahlungen	0	0	0	0	0	0	0	0
3	+ Einzahlungen der sozialen Sicherung	0	0	0	0	0	0	0	0
4	+ Öffentlich-rechtliche Leistungsentgelte	0	0	0	0	0	0	0	0
5	+ Privatrechtliche Leistungsentgelte	0	0	0	0	0	0	0	0
6	+ Kostenerstattungen und Kostenumlagen	0	0	0	0	0	0	0	0
7	+ Zinseinzahlungen und sonstige Finanzeinzahlungen	0	0	0	0	0	0	0	0
8	+ Sonstige laufende Einzahlungen	0	0	0	0	0	0	0	0
9	Summe der laufenden Einzahlungen (Summe der Nummern 1 bis 8)	0	0	0	0	0	0	0	0
10	– Personalauszahlungen	0	0	0	0	0	0	0	0
11	– Versorgungsauszahlungen	0	0	0	0	0	0	0	0
12	– Auszahlungen für Sach- und Dienstleistungen	32.800	32.800	24.400	900	2.300	0	0	5.200
13	– Zuwendungen, Umlagen und sonstige Transferauszahlungen	9.800	9.800	0	4.500	0	5.300	0	0
14	– Auszahlungen der sozialen Sicherungen	0	0	0	0	0	0	0	0
15	– Zinsauszahlungen und sonstige Finanzauszahlungen	0	0	0	0	0	0	0	0
16	– Sonstige laufende Auszahlungen	1.500	1.500	0	200	0	0	0	1.300
17	Summe der laufenden Auszahlungen (Summe der Nummern 10 bis 16)	44.100	44.100	24.400	5.600	2.300	5.300	0	6.500
18	Jahresbezogener Saldo der laufenden Ein- und Auszahlungen vor planmäßiger Tilgung (Saldo der Nummern 9 und 17)	-44.100	-44.100	-24.400	-5.600	-2.300	-5.300	0	-6.500
18.1	Saldo der Ein- und Auszahlungen aus internen Leistungsbeziehungen	0	0	0	0	0	0	0	0
18.2	Jahresbezogener Saldo der laufenden Ein- und Auszahlungen vor planmäßiger Tilgung nach Verrechnung der internen Leistungsbeziehungen (Summe der Nummern 18 und 18.1)	-44.100	-44.100	-24.400	-5.600	-2.300	-5.300	0	-6.500
19	+ Einzahlungen aus Investitionszuwendungen	124.000	124.000	0	0	10.000	0	0	114.000
20	+ Einzahlungen aus Beiträgen und ähnlichen Entgelten	0	0	0	0	0	0	0	0
21	+ Einzahlungen aus Anlagevermögen	0	0	0	0	0	0	0	0
22	+ Einzahlungen aus sonstigen Ausleihungen und Kreditgewährungen	0	0	0	0	0	0	0	0
23	+ Sonstige Investitionseinzahlungen	0	0	0	0	0	0	0	0
24	Summe der Einzahlungen aus Investitionstätigkeit (Summe der Nummern 19 bis 23)	124.000	124.000	0	0	10.000	0	0	114.000
25	– Auszahlungen für Anlagevermögen	180.400	180.400	0	0	20.400	0	0	160.000
26	– Auszahlungen für sonstige Ausleihungen und Kreditgewährungen	0	0	0	0	0	0	0	0
27	– Sonstige Investitionsauszahlungen	0	0	0	0	0	0	0	0
28	Summe der Auszahlungen aus Investitionstätigkeit (Summe der Nummern 25 bis 27)	180.400	180.400	0	0	20.400	0	0	160.000
29	Saldo der Ein- und Auszahlungen aus Investitionstätigkeit (Saldo der Nummern 24 und 28)	-56.400	-56.400	0	0	-10.400	0	0	-46.000
30	Finanzmittelüberschuss/ Finanzmittelfehlbetrag des Teilhaushaltes (Summe der Nummern 18.2 und 29)	-100.500	-100.500	-24.400	-5.600	-12.700	-5.300	0	-52.500

Ansätze 2023									
Teilfinanzhaushalt									
Nr.	Ein- und Auszahlungsarten (gemäß § 4 Absatz 5 GemHVO-Doppik)	Summe aller Produkte	5 freiwillige Leistungen	Wesentlich	Sonstig	Sonstig	Sonstig	Sonstig	Sonstig
				5511 Öffentliches Grün	2811 Heimat- und sonstige Kulturpflege	3662 Kinderspielplätze	4211 Förderung des Sports	4241 Eigene Sportstätten	4242 Badestellen
in €									
1	+ Steuern und ähnliche Abgaben	0	0	0	0	0	0	0	0
2	+ Zuwendungen, allgemeine Umlagen und sonstige Transfereinzahlungen	0	0	0	0	0	0	0	0
3	+ Einzahlungen der sozialen Sicherung	0	0	0	0	0	0	0	0
4	+ Öffentlich-rechtliche Leistungsentgelte	0	0	0	0	0	0	0	0
5	+ Privatrechtliche Leistungsentgelte	0	0	0	0	0	0	0	0
6	+ Kostenerstattungen und Kostenumlagen	0	0	0	0	0	0	0	0
7	+ Zinseinzahlungen und sonstige Finanzeinzahlungen	0	0	0	0	0	0	0	0
8	+ Sonstige laufende Einzahlungen	0	0	0	0	0	0	0	0
9	Summe der laufenden Einzahlungen (Summe der Nummern 1 bis 8)	0	0	0	0	0	0	0	0
10	– Personalauszahlungen	0	0	0	0	0	0	0	0
11	– Versorgungsauszahlungen	0	0	0	0	0	0	0	0
12	– Auszahlungen für Sach- und Dienstleistungen	33.200	33.200	24.900	800	2.300	0	0	5.200
13	– Zuwendungen, Umlagen und sonstige Transferauszahlungen	9.800	9.800	0	4.500	0	5.300	0	0
14	– Auszahlungen der sozialen Sicherungen	0	0	0	0	0	0	0	0
15	– Zinsauszahlungen und sonstige Finanzauszahlungen	0	0	0	0	0	0	0	0
16	– Sonstige laufende Auszahlungen	1.500	1.500	0	200	0	0	0	1.300
17	Summe der laufenden Auszahlungen (Summe der Nummern 10 bis 16)	44.500	44.500	24.900	5.500	2.300	5.300	0	6.500
18	Jahresbezogener Saldo der laufenden Ein- und Auszahlungen vor planmäßiger Tilgung (Saldo der Nummern 9 und 17)	-44.500	-44.500	-24.900	-5.500	-2.300	-5.300	0	-6.500
18.1	Saldo der Ein- und Auszahlungen aus internen Leistungsbeziehungen	0	0	0	0	0	0	0	0
18.2	Jahresbezogener Saldo der laufenden Ein- und Auszahlungen vor planmäßiger Tilgung nach Verrechnung der internen Leistungsbeziehungen (Summe der Nummern 18 und 18.1)	-44.500	-44.500	-24.900	-5.500	-2.300	-5.300	0	-6.500
19	+ Einzahlungen aus Investitionszuwendungen	0	0	0	0	0	0	0	0
20	+ Einzahlungen aus Beiträgen und ähnlichen Entgelten	0	0	0	0	0	0	0	0
21	+ Einzahlungen aus Anlagevermögen	0	0	0	0	0	0	0	0
22	+ Einzahlungen aus sonstigen Ausleihungen und Kreditgewährungen	0	0	0	0	0	0	0	0
23	+ Sonstige Investitionseinzahlungen	0	0	0	0	0	0	0	0
24	Summe der Einzahlungen aus Investitionstätigkeit (Summe der Nummern 19 bis 23)	0	0	0	0	0	0	0	0
25	– Auszahlungen für Anlagevermögen	0	0	0	0	0	0	0	0
26	– Auszahlungen für sonstige Ausleihungen und Kreditgewährungen	0	0	0	0	0	0	0	0
27	– Sonstige Investitionsauszahlungen	0	0	0	0	0	0	0	0
28	Summe der Auszahlungen aus Investitionstätigkeit (Summe der Nummern 25 bis 27)	0	0	0	0	0	0	0	0
29	Saldo der Ein- und Auszahlungen aus Investitionstätigkeit (Saldo der Nummern 24 und 28)	0	0	0	0	0	0	0	0
30	Finanzmittelüberschuss/ Finanzmittelfehlbetrag des Teilhaushaltes (Summe der Nummern 18.2 und 29)	-44.500	-44.500	-24.900	-5.500	-2.300	-5.300	0	-6.500

Teilhaushalt 6 Sonstige Leistungen
verantwortlich:

Dem Teilhaushalt zugeordnete Produkte: 1111 Verwaltungssteuerung, 1113 Gremien, 1211 Statistik und Wahlen

Ansätze 2022								
Teilergebnishaushalt								
Nr.	Ertrags- und Aufwandsarten (gemäß § 4 Absatz 5 GemHVO-Doppik)	Summe aller Produkte	6 Sonstige Leistungen	Wesentlich	Wesentlich	Sonstig		
				1111 Verwaltungssteu- erung	1113 Gremien	1211 Statistik und Wahlen		
in €								
1	+ Steuern und ähnliche Abgaben	0	0	0	0	0		
2	+ Zuwendungen, allgemeine Umlage und sonstige Transfererträge	0	0	0	0	0		
3	+ Erträge der sozialen Sicherung	0	0	0	0	0		
4	+ Öffentlich-rechtliche Leistungsentgelte	0	0	0	0	0		
5	+ Privatrechtliche Leistungsentgelte	0	0	0	0	0		
6	+ Kostenerstattungen und Kostenumlagen	0	0	0	0	0		
7	+ Andere aktivierte Eigenleistungen	0	0	0	0	0		
8	+ Zinserträge und sonstige Finanzerträge	0	0	0	0	0		
9	+ Sonstige Erträge	0	0	0	0	0		
10	Summe der ordentlichen Erträge (Summe der Nummern 1 bis 9)	0	0	0	0	0		
11	- Personalaufwendungen	20.600	20.600	0	20.600	0		
12	- Versorgungsaufwendungen	0	0	0	0	0		
13	- Aufwendungen für Sach- und Dienstleistungen	1.600	1.600	1.000	200	400		
14	- Abschreibungen	0	0	0	0	0		
15	- Zuwendungen, Umlagen und sonstige Transferaufwendungen	0	0	0	0	0		
16	- Aufwendungen der sozialen Sicherung	0	0	0	0	0		
17	- Zinsaufwendungen und sonstige Finanzaufwendungen	0	0	0	0	0		
18	- Sonstige Aufwendungen	5.900	5.900	2.700	2.500	700		
19	Summe der Aufwendungen (Summe der Nummern 11 bis 18)	28.100	28.100	3.700	23.300	1.100		
20	Jahresergebnis des Teilhaushaltes vor Verrechnung der internen Leistungsbeziehungen und vor Veränderung der Rücklagen (Saldo der Nummern 10 und 19)	-28.100	-28.100	-3.700	-23.300	-1.100		
21	+ Erträge aus internen Leistungsbeziehungen	0	0	0	0	0		
22	- Aufwendungen aus internen Leistungsbeziehungen	0	0	0	0	0		
23	Jahresergebnis des Teilhaushaltes nach Verrechnung der internen Leistungsbeziehungen und vor Veränderung der Rücklagen (Nummer 20 zuzüglich Nummer 21 abzüglich Nummer 22)	-28.100	-28.100	-3.700	-23.300	-1.100		

Ansätze 2023								
Teilergebnishaushalt								
Nr.	Ertrags- und Aufwandsarten (gemäß § 4 Absatz 5 GemHVO-Doppik)	Summe aller Produkte	Wesentlich		Wesentlich		Sonstig	
			6 Sonstige Leistungen	1111 Verwaltungssteu- erung	1113 Gremien	1211 Statistik und Wahlen		
in €								
1	+ Steuern und ähnliche Abgaben	0	0	0	0	0		
2	+ Zuwendungen, allgemeine Umlage und sonstige Transfererträge	0	0	0	0	0		
3	+ Erträge der sozialen Sicherung	0	0	0	0	0		
4	+ Öffentlich-rechtliche Leistungsentgelte	0	0	0	0	0		
5	+ Privatrechtliche Leistungsentgelte	0	0	0	0	0		
6	+ Kostenerstattungen und Kostenumlagen	0	0	0	0	0		
7	+ Andere aktivierte Eigenleistungen	0	0	0	0	0		
8	+ Zinserträge und sonstige Finanzerträge	0	0	0	0	0		
9	+ Sonstige Erträge	0	0	0	0	0		
10	Summe der ordentlichen Erträge (Summe der Nummern 1 bis 9)	0	0	0	0	0		
11	– Personalaufwendungen	20.600	20.600	0	20.600	0		
12	– Versorgungsaufwendungen	0	0	0	0	0		
13	– Aufwendungen für Sach- und Dienstleistungen	1.200	1.200	1.000	200	0		
14	– Abschreibungen	0	0	0	0	0		
15	– Zuwendungen, Umlagen und sonstige Transferaufwendungen	0	0	0	0	0		
16	– Aufwendungen der sozialen Sicherung	0	0	0	0	0		
17	– Zinsaufwendungen und sonstige Finanzaufwendungen	0	0	0	0	0		
18	– Sonstige Aufwendungen	4.400	4.400	1.800	2.600	0		
19	Summe der Aufwendungen (Summe der Nummern 11 bis 18)	26.200	26.200	2.800	23.400	0		
20	Jahresergebnis des Teilhaushaltes vor Verrechnung der internen Leistungsbeziehungen und vor Veränderung der Rücklagen (Saldo der Nummern 10 und 19)	-26.200	-26.200	-2.800	-23.400	0		
21	+ Erträge aus internen Leistungsbeziehungen	0	0	0	0	0		
22	– Aufwendungen aus internen Leistungsbeziehungen	0	0	0	0	0		
23	Jahresergebnis des Teilhaushaltes nach Verrechnung der internen Leistungsbeziehungen und vor Veränderung der Rücklagen (Nummer 20 zuzüglich Nummer 21 abzüglich Nummer 22)	-26.200	-26.200	-2.800	-23.400	0		

Teilhaushalt 6 Sonstige Leistungen

verantwortlich:

Dem Teilhaushalt zugeordnete Produkte: 1111 Verwaltungssteuerung, 1113 Gremien, 1211 Statistik und Wahlen

Ansätze 2022								
Teilfinanzhaushalt								
Nr.	Ein- und Auszahlungsarten (gemäß § 4 Absatz 5 GemHVO-Doppik)	Summe aller Produkte	Wesentlich		Sonstig			
			6 Sonstige Leistungen	1111 Verwaltungssteu- erung	1113 Gremien	1211 Statistik und Wahlen		
in €								
1	+ Steuern und ähnliche Abgaben	0	0	0	0	0		
2	+ Zuwendungen, allgemeine Umlagen und sonstige Transfereinzahlungen	0	0	0	0	0		
3	+ Einzahlungen der sozialen Sicherung	0	0	0	0	0		
4	+ Öffentlich-rechtliche Leistungsentgelte	0	0	0	0	0		
5	+ Privatrechtliche Leistungsentgelte	0	0	0	0	0		
6	+ Kostenerstattungen und Kostenumlagen	0	0	0	0	0		
7	+ Zinseinzahlungen und sonstige Finanzeinzahlungen	0	0	0	0	0		
8	+ Sonstige laufende Einzahlungen	0	0	0	0	0		
9	Summe der laufenden Einzahlungen (Summe der Nummern 1 bis 8)	0	0	0	0	0		
10	– Personalauszahlungen	20.600	20.600	0	20.600	0		
11	– Versorgungsauszahlungen	0	0	0	0	0		
12	– Auszahlungen für Sach- und Dienstleistungen	1.600	1.600	1.000	200	400		
13	– Zuwendungen, Umlagen und sonstige Transferauszahlungen	0	0	0	0	0		
14	– Auszahlungen der sozialen Sicherungen	0	0	0	0	0		
15	– Zinsauszahlungen und sonstige Finanzauszahlungen	0	0	0	0	0		
16	– Sonstige laufende Auszahlungen	5.700	5.700	2.500	2.500	700		
17	Summe der laufenden Auszahlungen (Summe der Nummern 10 bis 16)	27.900	27.900	3.500	23.300	1.100		
18	Jahresbezogener Saldo der laufenden Ein- und Auszahlungen vor planmäßiger Tilgung (Saldo der Nummern 9 und 17)	-27.900	-27.900	-3.500	-23.300	-1.100		
18.1	Saldo der Ein- und Auszahlungen aus internen Leistungsbeziehungen	0	0	0	0	0		
18.2	Jahresbezogener Saldo der laufenden Ein- und Auszahlungen vor planmäßiger Tilgung nach Verrechnung der internen Leistungsbeziehungen (Summe der Nummern 18 und 18.1)	-27.900	-27.900	-3.500	-23.300	-1.100		
19	+ Einzahlungen aus Investitionszuwendungen	0	0	0	0	0		
20	+ Einzahlungen aus Beiträgen und ähnlichen Entgelten	0	0	0	0	0		
21	+ Einzahlungen aus Anlagevermögen	0	0	0	0	0		
22	+ Einzahlungen aus sonstigen Ausleihungen und Kreditgewährungen	0	0	0	0	0		
23	+ Sonstige Investitionseinzahlungen	0	0	0	0	0		
24	Summe der Einzahlungen aus Investitionstätigkeit (Summe der Nummern 19 bis 23)	0	0	0	0	0		
25	– Auszahlungen für Anlagevermögen	10.000	10.000	10.000	0	0		
26	– Auszahlungen für sonstige Ausleihungen und Kreditgewährungen	0	0	0	0	0		
27	– Sonstige Investitionsauszahlungen	0	0	0	0	0		
28	Summe der Auszahlungen aus Investitionstätigkeit (Summe der Nummern 25 bis 27)	10.000	10.000	10.000	0	0		
29	Saldo der Ein- und Auszahlungen aus Investitionstätigkeit (Saldo der Nummern 24 und 28)	-10.000	-10.000	-10.000	0	0		
30	Finanzmittelüberschuss/ Finanzmittelfehlbetrag des Teilhaushaltes (Summe der Nummern 18.2 und 29)	-37.900	-37.900	-13.500	-23.300	-1.100		

Ansätze 2023							
Teilfinanzhaushalt							
Nr.	Ein- und Auszahlungsarten (gemäß § 4 Absatz 5 GemHVO-Doppik)	Summe aller Produkte	6 Sonstige Leistungen	Wesentlich	Wesentlich	Sonstig	
				1111 Verwaltungssteu- erung	1113 Gremien	1211 Statistik und Wahlen	
in €							
1	+ Steuern und ähnliche Abgaben	0	0	0	0	0	
2	+ Zuwendungen, allgemeine Umlagen und sonstige Transfereinzahlungen	0	0	0	0	0	
3	+ Einzahlungen der sozialen Sicherung	0	0	0	0	0	
4	+ Öffentlich-rechtliche Leistungsentgelte	0	0	0	0	0	
5	+ Privatrechtliche Leistungsentgelte	0	0	0	0	0	
6	+ Kostenerstattungen und Kostenumlagen	0	0	0	0	0	
7	+ Zinseinzahlungen und sonstige Finanzeinzahlungen	0	0	0	0	0	
8	+ Sonstige laufende Einzahlungen	0	0	0	0	0	
9	Summe der laufenden Einzahlungen (Summe der Nummern 1 bis 8)	0	0	0	0	0	
10	– Personalauszahlungen	20.600	20.600	0	20.600	0	
11	– Versorgungsauszahlungen	0	0	0	0	0	
12	– Auszahlungen für Sach- und Dienstleistungen	1.200	1.200	1.000	200	0	
13	– Zuwendungen, Umlagen und sonstige Transferauszahlungen	0	0	0	0	0	
14	– Auszahlungen der sozialen Sicherungen	0	0	0	0	0	
15	– Zinsauszahlungen und sonstige Finanzauszahlungen	0	0	0	0	0	
16	– Sonstige laufende Auszahlungen	4.100	4.100	1.500	2.600	0	
17	Summe der laufenden Auszahlungen (Summe der Nummern 10 bis 16)	25.900	25.900	2.500	23.400	0	
18	Jahresbezogener Saldo der laufenden Ein- und Auszahlungen vor planmäßiger Tilgung (Saldo der Nummern 9 und 17)	-25.900	-25.900	-2.500	-23.400	0	
18.1	Saldo der Ein- und Auszahlungen aus internen Leistungsbeziehungen	0	0	0	0	0	
18.2	Jahresbezogener Saldo der laufenden Ein- und Auszahlungen vor planmäßiger Tilgung nach Verrechnung der internen Leistungsbeziehungen (Summe der Nummern 18 und 18.1)	-25.900	-25.900	-2.500	-23.400	0	
19	+ Einzahlungen aus Investitionszuwendungen	0	0	0	0	0	
20	+ Einzahlungen aus Beiträgen und ähnlichen Entgelten	0	0	0	0	0	
21	+ Einzahlungen aus Anlagevermögen	0	0	0	0	0	
22	+ Einzahlungen aus sonstigen Ausleihungen und Kreditgewährungen	0	0	0	0	0	
23	+ Sonstige Investitionseinzahlungen	0	0	0	0	0	
24	Summe der Einzahlungen aus Investitionstätigkeit (Summe der Nummern 19 bis 23)	0	0	0	0	0	
25	– Auszahlungen für Anlagevermögen	40.000	40.000	40.000	0	0	
26	– Auszahlungen für sonstige Ausleihungen und Kreditgewährungen	0	0	0	0	0	
27	– Sonstige Investitionsauszahlungen	0	0	0	0	0	
28	Summe der Auszahlungen aus Investitionstätigkeit (Summe der Nummern 25 bis 27)	40.000	40.000	40.000	0	0	
29	Saldo der Ein- und Auszahlungen aus Investitionstätigkeit (Saldo der Nummern 24 und 28)	-40.000	-40.000	-40.000	0	0	
30	Finanzmittelüberschuss/ Finanzmittelfehlbetrag des Teilhaushaltes (Summe der Nummern 18.2 und 29)	-65.900	-65.900	-42.500	-23.400	0	

Investitionsprogramm											
Nr.	Bezeichnung der Maßnahme	Teil- haushalt	Produkt	Ein- und Auszahlungen aus Investitionstätigkeit							Gesamtein-/ -auszahlungen
				Ergebnisse bis einschließlich	Ansätze einschließlich Nachträge	Ansatz	Ansatz	Planungsdaten	Planungsdaten	Planungsdaten der weiteren Haushaltsjahre bis zum Abschluss der Maßnahme	
				2020	2021	2022	2023	2024	2025		
				in €							
				1	2	3	4	5	6	7	8
1	11112201 Erweiterung Gemeindehaus Dabelow (Blehbüchse)	6	1111								
	Einzahlungen			0,00	0	0	0	0	0	0	0,00
	Auszahlungen			0,00	0	10.000	0	0	0	0	0,00
2	11112301 Erweiterung Gemeindehaus Dabelow (Blehbüchse)	6	1111								
	Einzahlungen			0,00	0	0	0	0	0	0	0,00
	Auszahlungen			0,00	0	0	40.000	0	0	0	0,00
4	12612002 Dienst- und Schutzbekleidung Neu	3	1261								
	Einzahlungen			0,00	0	0	0	0	0	0	0,00
	Auszahlungen			0,00	0	0	0	0	0	0	0,00
6	12612005 Ausrüstung und Geräte	3	1261								
	Einzahlungen			0,00	0	0	0	0	0	0	0,00
	Auszahlungen			0,00	0	0	0	0	0	0	0,00
8	12612008 Technik - DIVERA	3	1261								
	Einzahlungen			0,00	0	0	0	0	0	0	0,00
	Auszahlungen			0,00	0	0	0	0	0	0	0,00
12	12612201 Dienst- und Schutzbekleidung neu	3	1261								
	Einzahlungen			0,00	0	0	0	0	0	0	0,00
	Auszahlungen			0,00	0	1.500	0	0	0	0	0,00
13	12612202 Geräte und Ausstattungen	3	1261								
	Einzahlungen			0,00	0	0	0	0	0	0	0,00
	Auszahlungen			0,00	0	3.800	0	0	0	0	0,00
14	12612203 Feuerwehrgerätehaus Planung	3	1261								
	Einzahlungen			0,00	0	0	0	0	0	0	0,00
	Auszahlungen			0,00	0	50.000	0	0	0	0	0,00
15	12612205 Kauf MTW	3	1261								
	Einzahlungen			0,00	0	22.100	0	0	0	0	0,00
	Auszahlungen			0,00	0	57.000	0	0	0	0	0,00
16	12612301 Neubau Feuerwehrgerätehaus	3	1261								
	Einzahlungen			0,00	0	0	375.000	0	0	0	0,00
	Auszahlungen			0,00	0	0	500.000	0	0	0	0,00
17	12612302 Dienst- und Schutzbekleidung neu	3	1261								
	Einzahlungen			0,00	0	0	0	0	0	0	0,00
	Auszahlungen			0,00	0	0	1.500	0	0	0	0,00
18	12612303 Geräte und Ausstattung	3	1261								
	Einzahlungen			0,00	0	0	0	0	0	0	0,00
	Auszahlungen			0,00	0	0	1.700	0	0	0	0,00
19	36622201 4 Hinweisschilder nach DIN	5	3662								
	Einzahlungen			0,00	0	0	0	0	0	0	0,00

Investitionsprogramm											
Nr.	Bezeichnung der Maßnahme	Teil- haushalt	Produkt	Ein- und Auszahlungen aus Investitionstätigkeit							
				Ergebnisse bis einschließlich	Ansätze einschließlich Nachträge	Ansatz	Ansatz	Planungsdaten	Planungsdaten	Planungsdaten der weiteren Haushaltsjahre bis zum Abschluss der Maßnahme	Gesamtein-/ -auszahlungen
				2020	2021	2022	2023	2024	2025		
				in €							
				1	2	3	4	5	6	7	8
	Auszahlungen			0,00	0	400	0	0	0	0	0,00
20	36622202 Spielplatz Wokuhl	5	3662								
	Einzahlungen			0,00	0	10.000	0	0	0	0	0,00
	Auszahlungen			0,00	0	20.000	0	0	0	0	0,00
22	42412201 Kauf Grundstück	2	4241								
	Einzahlungen			0,00	0	0	0	0	0	0	0,00
	Auszahlungen			0,00	0	8.000	0	0	0	0	0,00
23	42422001 Steganlage Dabelow	5	4242								
	Einzahlungen			0,00	0	0	0	0	0	0	0,00
	Auszahlungen			0,00	0	0	0	0	0	0	0,00
24	42422201 Steg Dabelow	5	4242								
	Einzahlungen			0,00	0	114.000	0	0	0	0	0,00
	Auszahlungen			0,00	0	160.000	0	0	0	0	0,00
25	52112201 Wasser- Abwasseranschluss/ Vermessung	2	5211								
	Einzahlungen			0,00	0	0	0	0	0	0	0,00
	Auszahlungen			0,00	0	10.000	0	0	0	0	0,00
26	52112202 Dorfplatz Comthurey	2	5411								
	Einzahlungen			0,00	0	190.000	0	0	0	0	0,00
	Auszahlungen			0,00	0	255.000	0	0	0	0	0,00
27	52112301 Verkauf Grundstücke	2	5211								
	Einzahlungen			0,00	0	0	40.000	0	0	0	0,00
	Auszahlungen			0,00	0	0	0	0	0	0	0,00
28	54112001 Regenentwässerung Grammertin	2	5411								
	Einzahlungen			0,00	0	0	0	0	0	0	0,00
	Auszahlungen			0,00	0	0	0	0	0	0	0,00
29	54112002 Dorfplatz Comthurey	2	5411								
	Einzahlungen			0,00	0	0	0	0	0	0	0,00
	Auszahlungen			0,00	0	0	0	0	0	0	0,00
30	54112003 Baumpflanzungen	2	5411								
	Einzahlungen			0,00	0	0	0	0	0	0	0,00
	Auszahlungen			0,00	0	0	0	0	0	0	0,00
31	54112005 Neubau Anliegerweg Wokuhl (Ortsausgang)	2	5411								
	Einzahlungen			0,00	0	0	0	0	0	0	0,00
	Auszahlungen			0,00	0	0	0	0	0	0	0,00
35	54112201 Neubau Bushaltestellen	2	5411								
	Einzahlungen			0,00	0	0	0	0	0	0	0,00
	Auszahlungen			0,00	0	15.000	0	0	0	0	0,00
36	54112203 Straßenbegleitgrün	2	5411								

Investitionsprogramm											
Nr.	Bezeichnung der Maßnahme	Teil- haushalt	Produkt	Ein- und Auszahlungen aus Investitionstätigkeit							Gesamtein-/ -auszahlungen
				Ergebnisse bis einschließlich	Ansätze einschließlich Nachträge	Ansatz	Ansatz	Planungsdaten	Planungsdaten	Planungsdaten der weiteren Haushaltsjahre bis zum Abschluss der Maßnahme	
				2020	2021	2022	2023	2024	2025		
				in €							
				1	2	3	4	5	6	7	8
	Einzahlungen			0,00	0	0	0	0	0	0	0,00
	Auszahlungen			0,00	0	1.500	0	0	0	0	0,00
37	54112204 2 Verkehrsdisplays	2	5411								
	Einzahlungen			0,00	0	0	0	0	0	0	0,00
	Auszahlungen			0,00	0	4.000	0	0	0	0	0,00
38	54112205 Willkommensschilder	2	5411								
	Einzahlungen			0,00	0	0	0	0	0	0	0,00
	Auszahlungen			0,00	0	10.000	0	0	0	0	0,00
39	54112206 Straßenbau Grammertin	2	5411								
	Einzahlungen			0,00	0	0	0	0	0	0	0,00
	Auszahlungen			0,00	0	18.000	0	0	0	0	0,00
40	54112207 Sonderposten aus Beiträgen u.ä. vom Land	2	5411								
	Einzahlungen			0,00	0	34.600	34.600	0	0	0	0,00
	Auszahlungen			0,00	0	0	0	0	0	0	0,00
41	54112301 Straßenbegleitgrün	2	5411								
	Einzahlungen			0,00	0	0	0	0	0	0	0,00
	Auszahlungen			0,00	0	0	1.500	0	0	0	0,00
42	54112304 Straßenbau Grammertin	2	5411								
	Einzahlungen			0,00	0	0	0	0	0	0	0,00
	Auszahlungen			0,00	0	0	80.000	0	0	0	0,00
43	54112305 LW Viermorgenweg Grammertin	2	5411								
	Einzahlungen			0,00	0	0	0	0	0	0	0,00
	Auszahlungen			0,00	0	0	28.000	0	0	0	0,00
45	54132201 Lampen Herzwolde	2	5413								
	Einzahlungen			0,00	0	0	0	0	0	0	0,00
	Auszahlungen			0,00	0	15.000	0	0	0	0	0,00
47	54152201 Treppe Comthurey	2	5415								
	Einzahlungen			0,00	0	0	0	0	0	0	0,00
	Auszahlungen			0,00	0	8.000	0	0	0	0	0,00
49	61112201 Infrastrukturpauschale	1	6111								
	Einzahlungen			0,00	0	43.000	21.500	0	0	0	0,00
	Auszahlungen			0,00	0	0	0	0	0	0	0,00
50	61182201 Einzahlungsverrechnung gem. § 12 Nr. 4 GemHVO-Doppik	1	6118								
	Einzahlungen			0,00	0	2.400	43.900	0	0	0	0,00
	Auszahlungen			0,00	0	2.400	43.900	0	0	0	0,00
											0
	Einzahlungen			0,00	58.000	416.100	515.000	0	0	0	0,00
	Auszahlungen			0,00	131.100	649.600	696.600	0	0	0	0,00

Investitionsprogramm											
Nr.	Bezeichnung der Maßnahme	Teil- haushalt	Produkt	Ein- und Auszahlungen aus Investitionstätigkeit						Gesamtein-/ -auszahlungen	
				Ergebnisse bis einschließlich	Ansätze einschließlich Nachträge	Ansatz	Ansatz	Planungsdaten	Planungsdaten		Planungsdaten der weiteren Haushaltsjahre bis zum Abschluss der Maßnahme
				2020	2021	2022	2023	2024	2025		
				in €							
				1	2	3	4	5	6	7	8
	Saldo			0,00	-73.100	-233.500	-181.600	0	0	0	0,00

Investitionsübersicht									
Teilhaushalt: 1									
Nr.	Einzahlungs- und Auszahlungsarten (gemäß. § 4 Absatz 6 GemHVO-Doppik)	Ergebnisse bis einschließlich	Ansätze einschl. Nachträge	Ansatz	Ansatz	Planung	Planung	Planungsdaten der weiteren Haushaltsjahre bis zum Abschluss der Maßnahme	Gesamtein-/auszahlungen
		2020	2021	2022	2023	2024	2025		
		1	2	3	4	5	6	7	
in €									
	61112201 Infrastrukturpauschale								
	19 + Einzahlungen aus Investitionszuwendungen	0,00	0	43.000	21.500	0	0	0	0,00
	24 Summe der Einzahlungen aus Investitionstätigkeit	0,00	0	43.000	21.500	0	0	0	0,00
	darunter:								
	mit Verpflichtungsermächtigungen im Vorjahre bereits gebunden			0	0	0	0	0	
	neu veranschlagte Verpflichtungsermächtigungen (2022)				0	0	0	0	
	neu veranschlagte Verpflichtungsermächtigungen (2023)					0	0	0	
	29 Saldo der Ein- und Auszahlungen aus Investitionstätigkeit	0,00	0	43.000	21.500	0	0	0	0,00
	61182201 Einzahlungsverrechnung gem. § 12 Nr. 4 GemHVO-Doppik								
	23 + Sonstige Investitionseinzahlungen	0,00	0	2.400	43.900	0	0	0	0,00
	24 Summe der Einzahlungen aus Investitionstätigkeit	0,00	0	2.400	43.900	0	0	0	0,00
	darunter:								
	mit Verpflichtungsermächtigungen im Vorjahre bereits gebunden			0	0	0	0	0	
	neu veranschlagte Verpflichtungsermächtigungen (2022)				0	0	0	0	
	neu veranschlagte Verpflichtungsermächtigungen (2023)					0	0	0	
	29 Saldo der Ein- und Auszahlungen aus Investitionstätigkeit	0,00	0	2.400	43.900	0	0	0	0,00

Investitionsübersicht									
Teilhaushalt: 2									
Nr.	Einzahlungs- und Auszahlungsarten (gemäß § 4 Absatz 6 GemHVO-Doppik)	Ergebnisse bis einschließlich	Ansätze einschl. Nachträge	Ansatz	Ansatz	Planung	Planung	Planungsdaten der weiteren Haushaltsjahre bis zum Abschluss der Maßnahme	Gesamtein-/ -aus- zahlungen
		2020	2021	2022	2023	2024	2025		
		1	2	3	4	5	6	7	8
in €									
	42412201 Kauf Grundstück								
	25 - Auszahlungen für Anlagevermögen	0,00	0	8.000	0	0	0	0	0,00
	28 Summe der Auszahlungen aus Investitionstätigkeit	0,00	0	8.000	0	0	0	0	0,00
	darunter:								
	mit Verpflichtungsermächtigungen im Vorjahre bereits gebunden			0	0	0	0	0	
	neu veranschlagte Verpflichtungsermächtigungen (2022)				0	0	0	0	
	neu veranschlagte Verpflichtungsermächtigungen (2023)					0	0	0	
	29 Saldo der Ein- und Auszahlungen aus Investitionstätigkeit	0,00	0	-8.000	0	0	0	0	0,00
	52112201 Wasser- Abwasseranschluss/ Vermessung								
	25 - Auszahlungen für Anlagevermögen	0,00	0	10.000	0	0	0	0	0,00
	28 Summe der Auszahlungen aus Investitionstätigkeit	0,00	0	10.000	0	0	0	0	0,00
	darunter:								
	mit Verpflichtungsermächtigungen im Vorjahre bereits gebunden			0	0	0	0	0	
	neu veranschlagte Verpflichtungsermächtigungen (2022)				0	0	0	0	
	neu veranschlagte Verpflichtungsermächtigungen (2023)					0	0	0	
	29 Saldo der Ein- und Auszahlungen aus Investitionstätigkeit	0,00	0	-10.000	0	0	0	0	0,00
	52112202 Dorfplatz Comthurey								
	19 + Einzahlungen aus Investitionszuwendungen	0,00	0	190.000	0	0	0	0	0,00
	24 Summe der Einzahlungen aus Investitionstätigkeit	0,00	0	190.000	0	0	0	0	0,00
	25 - Auszahlungen für Anlagevermögen	0,00	0	255.000	0	0	0	0	0,00
	28 Summe der Auszahlungen aus Investitionstätigkeit	0,00	0	255.000	0	0	0	0	0,00
	darunter:								
	mit Verpflichtungsermächtigungen im Vorjahre bereits gebunden			0	0	0	0	0	
	neu veranschlagte Verpflichtungsermächtigungen (2022)				0	0	0	0	
	neu veranschlagte Verpflichtungsermächtigungen (2023)					0	0	0	
	29 Saldo der Ein- und Auszahlungen aus Investitionstätigkeit	0,00	0	-65.000	0	0	0	0	0,00
	52112301 Verkauf Grundstücke								
	21 + Einzahlungen aus Anlagevermögen	0,00	0	0	40.000	0	0	0	0,00
	24 Summe der Einzahlungen aus Investitionstätigkeit	0,00	0	0	40.000	0	0	0	0,00
	darunter:								
	mit Verpflichtungsermächtigungen im Vorjahre bereits gebunden			0	0	0	0	0	
	neu veranschlagte Verpflichtungsermächtigungen (2022)				0	0	0	0	
	neu veranschlagte Verpflichtungsermächtigungen (2023)					0	0	0	
	29 Saldo der Ein- und Auszahlungen aus Investitionstätigkeit	0,00	0	0	40.000	0	0	0	0,00
	54112001 Regenentwässerung Grammertin								
	25 - Auszahlungen für Anlagevermögen	0,00	0	0	0	0	0	0	0,00
	28 Summe der Auszahlungen aus Investitionstätigkeit	0,00	0	0	0	0	0	0	0,00
	darunter:								
	mit Verpflichtungsermächtigungen im Vorjahre bereits gebunden			0	0	0	0	0	
	neu veranschlagte Verpflichtungsermächtigungen (2022)				0	0	0	0	
	neu veranschlagte Verpflichtungsermächtigungen (2023)					0	0	0	
	29 Saldo der Ein- und Auszahlungen aus Investitionstätigkeit	0,00	0	0	0	0	0	0	0,00
	54112002 Dorfplatz Comthurey								
	25 - Auszahlungen für Anlagevermögen	0,00	0	0	0	0	0	0	0,00
	28 Summe der Auszahlungen aus Investitionstätigkeit	0,00	0	0	0	0	0	0	0,00
	darunter:								
	mit Verpflichtungsermächtigungen im Vorjahre bereits gebunden			0	0	0	0	0	
	neu veranschlagte Verpflichtungsermächtigungen (2022)				0	0	0	0	
	neu veranschlagte Verpflichtungsermächtigungen (2023)					0	0	0	
	29 Saldo der Ein- und Auszahlungen aus Investitionstätigkeit	0,00	0	0	0	0	0	0	0,00
	54112003 Baumpflanzungen								
	25 - Auszahlungen für Anlagevermögen	0,00	0	0	0	0	0	0	0,00
	28 Summe der Auszahlungen aus Investitionstätigkeit	0,00	0	0	0	0	0	0	0,00
	darunter:								
	mit Verpflichtungsermächtigungen im Vorjahre bereits gebunden			0	0	0	0	0	
	neu veranschlagte Verpflichtungsermächtigungen (2022)				0	0	0	0	
	neu veranschlagte Verpflichtungsermächtigungen (2023)					0	0	0	
	29 Saldo der Ein- und Auszahlungen aus Investitionstätigkeit	0,00	0	0	0	0	0	0	0,00
	54112005 Neubau Anliegerweg Wokuhl (Ortsausgang)								
	25 - Auszahlungen für Anlagevermögen	0,00	0	0	0	0	0	0	0,00
	28 Summe der Auszahlungen aus Investitionstätigkeit	0,00	0	0	0	0	0	0	0,00
	darunter:								

Investitionsübersicht									
Teilhaushalt: 2									
Nr.	Einzahlungs- und Auszahlungsarten (gemäß § 4 Absatz 6 GemHVO-Doppik)	Ergebnisse bis einschließlich	Ansätze einschl. Nachträge	Ansatz	Ansatz	Planung	Planung	Planungsdaten der weiteren Haushaltsjahre bis zum Abschluss der Maßnahme	Gesamtein-/auszahlungen
		2020	2021	2022	2023	2024	2025		
		1	2	3	4	5	6	7	8
in €									
	mit Verpflichtungsermächtigungen im Vorjahren bereits gebunden			0	0	0	0	0	
	neu veranschlagte Verpflichtungsermächtigungen (2022)				0	0	0	0	
	neu veranschlagte Verpflichtungsermächtigungen (2023)					0	0	0	
	29 Saldo der Ein- und Auszahlungen aus Investitionstätigkeit	0,00	0	0	0	0	0	0	0,00
54112101 Dorfplatz Comthurey									
	19 + Einzahlungen aus Investitionszuwendungen	0,00	58.000	0	0	0	0	0	0,00
	24 Summe der Einzahlungen aus Investitionstätigkeit	0,00	58.000	0	0	0	0	0	0,00
	25 - Auszahlungen für Anlagevermögen	0,00	90.000	0	0	0	0	0	0,00
	28 Summe der Auszahlungen aus Investitionstätigkeit	0,00	90.000	0	0	0	0	0	0,00
	darunter:								
	mit Verpflichtungsermächtigungen im Vorjahren bereits gebunden			0	0	0	0	0	
	neu veranschlagte Verpflichtungsermächtigungen (2022)				0	0	0	0	
	neu veranschlagte Verpflichtungsermächtigungen (2023)					0	0	0	
	29 Saldo der Ein- und Auszahlungen aus Investitionstätigkeit	0,00	-32.000	0	0	0	0	0	0,00
54112103 Baumpflanzungen									
	25 - Auszahlungen für Anlagevermögen	0,00	1.000	0	0	0	0	0	0,00
	28 Summe der Auszahlungen aus Investitionstätigkeit	0,00	1.000	0	0	0	0	0	0,00
	darunter:								
	mit Verpflichtungsermächtigungen im Vorjahren bereits gebunden			0	0	0	0	0	
	neu veranschlagte Verpflichtungsermächtigungen (2022)				0	0	0	0	
	neu veranschlagte Verpflichtungsermächtigungen (2023)					0	0	0	
	29 Saldo der Ein- und Auszahlungen aus Investitionstätigkeit	0,00	-1.000	0	0	0	0	0	0,00
54112104 Weg zur Badestelle in Grammertin u. Dabelow									
	25 - Auszahlungen für Anlagevermögen	0,00	15.000	0	0	0	0	0	0,00
	28 Summe der Auszahlungen aus Investitionstätigkeit	0,00	15.000	0	0	0	0	0	0,00
	darunter:								
	mit Verpflichtungsermächtigungen im Vorjahren bereits gebunden			0	0	0	0	0	
	neu veranschlagte Verpflichtungsermächtigungen (2022)				0	0	0	0	
	neu veranschlagte Verpflichtungsermächtigungen (2023)					0	0	0	
	29 Saldo der Ein- und Auszahlungen aus Investitionstätigkeit	0,00	-15.000	0	0	0	0	0	0,00
54112201 Neubau Bushaltestellen									
	25 - Auszahlungen für Anlagevermögen	0,00	0	15.000	0	0	0	0	0,00
	28 Summe der Auszahlungen aus Investitionstätigkeit	0,00	0	15.000	0	0	0	0	0,00
	darunter:								
	mit Verpflichtungsermächtigungen im Vorjahren bereits gebunden			0	0	0	0	0	
	neu veranschlagte Verpflichtungsermächtigungen (2022)				0	0	0	0	
	neu veranschlagte Verpflichtungsermächtigungen (2023)					0	0	0	
	29 Saldo der Ein- und Auszahlungen aus Investitionstätigkeit	0,00	0	-15.000	0	0	0	0	0,00
54112203 Straßenbegleitgrün									
	25 - Auszahlungen für Anlagevermögen	0,00	0	1.500	0	0	0	0	0,00
	28 Summe der Auszahlungen aus Investitionstätigkeit	0,00	0	1.500	0	0	0	0	0,00
	darunter:								
	mit Verpflichtungsermächtigungen im Vorjahren bereits gebunden			0	0	0	0	0	
	neu veranschlagte Verpflichtungsermächtigungen (2022)				0	0	0	0	
	neu veranschlagte Verpflichtungsermächtigungen (2023)					0	0	0	
	29 Saldo der Ein- und Auszahlungen aus Investitionstätigkeit	0,00	0	-1.500	0	0	0	0	0,00
54112204 2 Verkehrsdisplays									
	25 - Auszahlungen für Anlagevermögen	0,00	0	4.000	0	0	0	0	0,00
	28 Summe der Auszahlungen aus Investitionstätigkeit	0,00	0	4.000	0	0	0	0	0,00
	darunter:								
	mit Verpflichtungsermächtigungen im Vorjahren bereits gebunden			0	0	0	0	0	
	neu veranschlagte Verpflichtungsermächtigungen (2022)				0	0	0	0	
	neu veranschlagte Verpflichtungsermächtigungen (2023)					0	0	0	
	29 Saldo der Ein- und Auszahlungen aus Investitionstätigkeit	0,00	0	-4.000	0	0	0	0	0,00
54112205 Willkommensschilder									
	25 - Auszahlungen für Anlagevermögen	0,00	0	10.000	0	0	0	0	0,00
	28 Summe der Auszahlungen aus Investitionstätigkeit	0,00	0	10.000	0	0	0	0	0,00
	darunter:								
	mit Verpflichtungsermächtigungen im Vorjahren bereits gebunden			0	0	0	0	0	
	neu veranschlagte Verpflichtungsermächtigungen (2022)				0	0	0	0	
	neu veranschlagte Verpflichtungsermächtigungen (2023)					0	0	0	
	29 Saldo der Ein- und Auszahlungen aus Investitionstätigkeit	0,00	0	-10.000	0	0	0	0	0,00
54112206 Straßenbau Grammertin									

Investitionsübersicht									
Teilhaushalt: 2									
Nr.	Einzahlungs- und Auszahlungsarten (gemäß § 4 Absatz 6 GemHVO-Doppik)	Ergebnisse bis einschließlich	Ansätze einschl. Nachträge	Ansatz	Ansatz	Planung	Planung	Planungsdaten der weiteren Haushaltsjahren bis zum Abschluss der Maßnahme	Gesamtein-/ -aus- zahlungen
		2020	2021	2022	2023	2024	2025		
		1	2	3	4	5	6	7	8
in €									
	25 - Auszahlungen für Anlagevermögen	0,00	0	18.000	0	0	0	0	0,00
	28 Summe der Auszahlungen aus Investitionstätigkeit	0,00	0	18.000	0	0	0	0	0,00
	darunter:								
	mit Verpflichtungsermächtigungen im Vorjahre bereits gebunden			0	0	0	0	0	
	neu veranschlagte Verpflichtungsermächtigungen (2022)				0	0	0	0	
	neu veranschlagte Verpflichtungsermächtigungen (2023)					0	0	0	
	29 Saldo der Ein- und Auszahlungen aus Investitionstätigkeit	0,00	0	-18.000	0	0	0	0	0,00
	54112207 Sonderposten aus Beiträgen u.ä. vom Land								
	20 + Einzahlungen aus Beiträgen und ähnlichen Entgelten	0,00	0	34.600	34.600	0	0	0	0,00
	24 Summe der Einzahlungen aus Investitionstätigkeit	0,00	0	34.600	34.600	0	0	0	0,00
	darunter:								
	mit Verpflichtungsermächtigungen im Vorjahre bereits gebunden			0	0	0	0	0	
	neu veranschlagte Verpflichtungsermächtigungen (2022)				0	0	0	0	
	neu veranschlagte Verpflichtungsermächtigungen (2023)					0	0	0	
	29 Saldo der Ein- und Auszahlungen aus Investitionstätigkeit	0,00	0	34.600	34.600	0	0	0	0,00
	54112301 Straßenbegleitgrün								
	25 - Auszahlungen für Anlagevermögen	0,00	0	0	1.500	0	0	0	0,00
	28 Summe der Auszahlungen aus Investitionstätigkeit	0,00	0	0	1.500	0	0	0	0,00
	darunter:								
	mit Verpflichtungsermächtigungen im Vorjahre bereits gebunden			0	0	0	0	0	
	neu veranschlagte Verpflichtungsermächtigungen (2022)				0	0	0	0	
	neu veranschlagte Verpflichtungsermächtigungen (2023)					0	0	0	
	29 Saldo der Ein- und Auszahlungen aus Investitionstätigkeit	0,00	0	0	-1.500	0	0	0	0,00
	54112304 Straßenbau Grammertin								
	25 - Auszahlungen für Anlagevermögen	0,00	0	0	80.000	0	0	0	0,00
	28 Summe der Auszahlungen aus Investitionstätigkeit	0,00	0	0	80.000	0	0	0	0,00
	darunter:								
	mit Verpflichtungsermächtigungen im Vorjahre bereits gebunden			0	0	0	0	0	
	neu veranschlagte Verpflichtungsermächtigungen (2022)				0	0	0	0	
	neu veranschlagte Verpflichtungsermächtigungen (2023)					0	0	0	
	29 Saldo der Ein- und Auszahlungen aus Investitionstätigkeit	0,00	0	0	-80.000	0	0	0	0,00
	54112305 LW Viernorgenweg Grammertin								
	25 - Auszahlungen für Anlagevermögen	0,00	0	0	28.000	0	0	0	0,00
	28 Summe der Auszahlungen aus Investitionstätigkeit	0,00	0	0	28.000	0	0	0	0,00
	darunter:								
	mit Verpflichtungsermächtigungen im Vorjahre bereits gebunden			0	0	0	0	0	
	neu veranschlagte Verpflichtungsermächtigungen (2022)				0	0	0	0	
	neu veranschlagte Verpflichtungsermächtigungen (2023)					0	0	0	
	29 Saldo der Ein- und Auszahlungen aus Investitionstätigkeit	0,00	0	0	-28.000	0	0	0	0,00
	54132001 Herzwolde Bungalowsiedlung								
	25 - Auszahlungen für Anlagevermögen	0,00	0	0	0	0	0	0	0,00
	28 Summe der Auszahlungen aus Investitionstätigkeit	0,00	0	0	0	0	0	0	0,00
	darunter:								
	mit Verpflichtungsermächtigungen im Vorjahre bereits gebunden			0	0	0	0	0	
	neu veranschlagte Verpflichtungsermächtigungen (2022)				0	0	0	0	
	neu veranschlagte Verpflichtungsermächtigungen (2023)					0	0	0	
	29 Saldo der Ein- und Auszahlungen aus Investitionstätigkeit	0,00	0	0	0	0	0	0	0,00
	54132201 Lampen Herzwolde								
	25 - Auszahlungen für Anlagevermögen	0,00	0	15.000	0	0	0	0	0,00
	28 Summe der Auszahlungen aus Investitionstätigkeit	0,00	0	15.000	0	0	0	0	0,00
	darunter:								
	mit Verpflichtungsermächtigungen im Vorjahre bereits gebunden			0	0	0	0	0	
	neu veranschlagte Verpflichtungsermächtigungen (2022)				0	0	0	0	
	neu veranschlagte Verpflichtungsermächtigungen (2023)					0	0	0	
	29 Saldo der Ein- und Auszahlungen aus Investitionstätigkeit	0,00	0	-15.000	0	0	0	0	0,00
	54152101 Gehweg OD Dabelow								
	25 - Auszahlungen für Anlagevermögen	0,00	18.000	0	0	0	0	0	0,00
	28 Summe der Auszahlungen aus Investitionstätigkeit	0,00	18.000	0	0	0	0	0	0,00
	darunter:								
	mit Verpflichtungsermächtigungen im Vorjahre bereits gebunden			0	0	0	0	0	
	neu veranschlagte Verpflichtungsermächtigungen (2022)				0	0	0	0	
	neu veranschlagte Verpflichtungsermächtigungen (2023)					0	0	0	
	29 Saldo der Ein- und Auszahlungen aus Investitionstätigkeit	0,00	-18.000	0	0	0	0	0	0,00

Investitionsübersicht									
Teilhaushalt: 2									
Nr.	Einzahlungs- und Auszahlungsarten (gemäß § 4 Absatz 6 GemHVO-Doppik)	Ergebnisse bis einschließlich	Ansätze einschl. Nachträge	Ansatz	Ansatz	Planung	Planung	Planungsdaten der weiteren Haushaltsjahren bis zum Abschluss der Maßnahme	Gesamtein-/auszahlungen
		2020	2021	2022	2023	2024	2025		
		1	2	3	4	5	6	7	8
in €									
54152201 Treppe Comthurey									
	25 - Auszahlungen für Anlagevermögen	0,00	0	8.000	0	0	0	0	0,00
	28 Summe der Auszahlungen aus Investitionstätigkeit	0,00	0	8.000	0	0	0	0	0,00
	darunter:								
	mit Verpflichtungsermächtigungen im Vorjahren bereits gebunden			0	0	0	0	0	
	neu veranschlagte Verpflichtungsermächtigungen (2022)				0	0	0	0	
	neu veranschlagte Verpflichtungsermächtigungen (2023)					0	0	0	
	29 Saldo der Ein- und Auszahlungen aus Investitionstätigkeit	0,00	0	-8.000	0	0	0	0	0,00
55312002 Wasseranschluß Friedhof Herzwolde									
	25 - Auszahlungen für Anlagevermögen	0,00	0	0	0	0	0	0	0,00
	28 Summe der Auszahlungen aus Investitionstätigkeit	0,00	0	0	0	0	0	0	0,00
	darunter:								
	mit Verpflichtungsermächtigungen im Vorjahren bereits gebunden			0	0	0	0	0	
	neu veranschlagte Verpflichtungsermächtigungen (2022)				0	0	0	0	
	neu veranschlagte Verpflichtungsermächtigungen (2023)					0	0	0	
	29 Saldo der Ein- und Auszahlungen aus Investitionstätigkeit	0,00	0	0	0	0	0	0	0,00

Nr.		Ergebnisse bis einschließlich	Ansätze einschl. Nachträge	Ansatz	Planung	Planung	Planung	Planungsdaten der weiteren Haushaltsjahren bis zum Abschluss der Maßnahme	Gesamtein-/auszahlungen
		2020	2021	2022	2023	2024	2025		
		1	2	3	4	5	6	7	8
in €									
Investitionen unterhalb Wertgrenze									
	Summe der investiven Auszahlungen	0,00	0	0	0	0	0	0	0,00
	= Saldo unterhalb der Wertgrenze	0,00	0	0	0	0	0	0	0,00

Investitionsübersicht									
Teilhaushalt: 3									
Nr.	Einzahlungs- und Auszahlungsarten (gemäß § 4 Absatz 6 GemHVO-Doppik)	Ergebnisse bis einschließlich	Ansätze einschl. Nachträge	Ansatz	Ansatz	Planung	Planung	Planungsdaten der weiteren Haushaltsjahre bis zum Abschluss der Maßnahme	Gesamtein-/ -aus- zahlungen
		2020	2021	2022	2023	2024	2025		
		1	2	3	4	5	6	7	8
in €									
	12612002 Dienst- und Schutzbekleidung Neu								
	25 - Auszahlungen für Anlagevermögen	0,00	0	0	0	0	0	0	0,00
	28 Summe der Auszahlungen aus Investitionstätigkeit	0,00	0	0	0	0	0	0	0,00
	darunter:								
	mit Verpflichtungsermächtigungen im Vorjahre bereits gebunden			0	0	0	0	0	
	neu veranschlagte Verpflichtungsermächtigungen (2022)			0	0	0	0	0	
	neu veranschlagte Verpflichtungsermächtigungen (2023)					0	0	0	
	29 Saldo der Ein- und Auszahlungen aus Investitionstätigkeit	0,00	0	0	0	0	0	0	0,00
	12612005 Ausrüstung und Geräte								
	19 + Einzahlungen aus Investitionszuwendungen	0,00	0	0	0	0	0	0	0,00
	24 Summe der Einzahlungen aus Investitionstätigkeit	0,00	0	0	0	0	0	0	0,00
	25 - Auszahlungen für Anlagevermögen	0,00	0	0	0	0	0	0	0,00
	28 Summe der Auszahlungen aus Investitionstätigkeit	0,00	0	0	0	0	0	0	0,00
	darunter:								
	mit Verpflichtungsermächtigungen im Vorjahre bereits gebunden			0	0	0	0	0	
	neu veranschlagte Verpflichtungsermächtigungen (2022)			0	0	0	0	0	
	neu veranschlagte Verpflichtungsermächtigungen (2023)					0	0	0	
	29 Saldo der Ein- und Auszahlungen aus Investitionstätigkeit	0,00	0	0	0	0	0	0	0,00
	12612008 Technik - DIVERA								
	25 - Auszahlungen für Anlagevermögen	0,00	0	0	0	0	0	0	0,00
	28 Summe der Auszahlungen aus Investitionstätigkeit	0,00	0	0	0	0	0	0	0,00
	darunter:								
	mit Verpflichtungsermächtigungen im Vorjahre bereits gebunden			0	0	0	0	0	
	neu veranschlagte Verpflichtungsermächtigungen (2022)			0	0	0	0	0	
	neu veranschlagte Verpflichtungsermächtigungen (2023)					0	0	0	
	29 Saldo der Ein- und Auszahlungen aus Investitionstätigkeit	0,00	0	0	0	0	0	0	0,00
	12612101 Umrüstung Sirene Dabelow auf Elektro mit Akku								
	25 - Auszahlungen für Anlagevermögen	0,00	6.100	0	0	0	0	0	0,00
	28 Summe der Auszahlungen aus Investitionstätigkeit	0,00	6.100	0	0	0	0	0	0,00
	darunter:								
	mit Verpflichtungsermächtigungen im Vorjahre bereits gebunden			0	0	0	0	0	
	neu veranschlagte Verpflichtungsermächtigungen (2022)			0	0	0	0	0	
	neu veranschlagte Verpflichtungsermächtigungen (2023)					0	0	0	
	29 Saldo der Ein- und Auszahlungen aus Investitionstätigkeit	0,00	-6.100	0	0	0	0	0	0,00
	12612102 Dienst- und Schutzkleidung neu								
	25 - Auszahlungen für Anlagevermögen	0,00	1.000	0	0	0	0	0	0,00
	28 Summe der Auszahlungen aus Investitionstätigkeit	0,00	1.000	0	0	0	0	0	0,00
	darunter:								
	mit Verpflichtungsermächtigungen im Vorjahre bereits gebunden			0	0	0	0	0	
	neu veranschlagte Verpflichtungsermächtigungen (2022)			0	0	0	0	0	
	neu veranschlagte Verpflichtungsermächtigungen (2023)					0	0	0	
	29 Saldo der Ein- und Auszahlungen aus Investitionstätigkeit	0,00	-1.000	0	0	0	0	0	0,00
	12612103 Anschaffung MTW								
	25 - Auszahlungen für Anlagevermögen	0,00	0	0	0	0	0	0	0,00
	28 Summe der Auszahlungen aus Investitionstätigkeit	0,00	0	0	0	0	0	0	0,00
	darunter:								
	mit Verpflichtungsermächtigungen im Vorjahre bereits gebunden			0	0	0	0	0	
	neu veranschlagte Verpflichtungsermächtigungen (2022)			0	0	0	0	0	
	neu veranschlagte Verpflichtungsermächtigungen (2023)					0	0	0	
	29 Saldo der Ein- und Auszahlungen aus Investitionstätigkeit	0,00	0	0	0	0	0	0	0,00
	12612201 Dienst- und Schutzkleidung neu								
	25 - Auszahlungen für Anlagevermögen	0,00	0	1.500	0	0	0	0	0,00
	28 Summe der Auszahlungen aus Investitionstätigkeit	0,00	0	1.500	0	0	0	0	0,00
	darunter:								
	mit Verpflichtungsermächtigungen im Vorjahre bereits gebunden			0	0	0	0	0	
	neu veranschlagte Verpflichtungsermächtigungen (2022)			0	0	0	0	0	
	neu veranschlagte Verpflichtungsermächtigungen (2023)					0	0	0	
	29 Saldo der Ein- und Auszahlungen aus Investitionstätigkeit	0,00	0	-1.500	0	0	0	0	0,00
	12612202 Geräte und Ausstattungen								
	25 - Auszahlungen für Anlagevermögen	0,00	0	3.800	0	0	0	0	0,00
	28 Summe der Auszahlungen aus Investitionstätigkeit	0,00	0	3.800	0	0	0	0	0,00
	darunter:								

Investitionsübersicht									
Teilhaushalt: 3									
Nr.	Einzahlungs- und Auszahlungsarten (gemäß § 4 Absatz 6 GemHVO-Doppik)	Ergebnisse bis einschließlich	Ansätze einschl. Nachträge	Ansatz	Ansatz	Planung	Planung	Planungsdaten der weiteren Haushaltsjahren bis zum Abschluss der Maßnahme	Gesamtein-/ -aus- zahlungen
		2020	2021	2022	2023	2024	2025		
		1	2	3	4	5	6	7	8
in €									
	mit Verpflichtungsermächtigungen im Vorjahren bereits gebunden			0	0	0	0	0	
	neu veranschlagte Verpflichtungsermächtigungen (2022)				0	0	0	0	
	neu veranschlagte Verpflichtungsermächtigungen (2023)					0	0	0	
	29 Saldo der Ein- und Auszahlungen aus Investitionstätigkeit	0,00	0	-3.800	0	0	0	0	0,00
12612203 Feuerwehrgerätehaus Planung									
	25 - Auszahlungen für Anlagevermögen	0,00	0	50.000	0	0	0	0	0,00
	28 Summe der Auszahlungen aus Investitionstätigkeit	0,00	0	50.000	0	0	0	0	0,00
	darunter:								
	mit Verpflichtungsermächtigungen im Vorjahren bereits gebunden			0	0	0	0	0	
	neu veranschlagte Verpflichtungsermächtigungen (2022)				0	0	0	0	
	neu veranschlagte Verpflichtungsermächtigungen (2023)					0	0	0	
	29 Saldo der Ein- und Auszahlungen aus Investitionstätigkeit	0,00	0	-50.000	0	0	0	0	0,00
12612205 Kauf MTW									
	19 + Einzahlungen aus Investitionszuwendungen	0,00	0	22.100	0	0	0	0	0,00
	24 Summe der Einzahlungen aus Investitionstätigkeit	0,00	0	22.100	0	0	0	0	0,00
	25 - Auszahlungen für Anlagevermögen	0,00	0	57.000	0	0	0	0	0,00
	28 Summe der Auszahlungen aus Investitionstätigkeit	0,00	0	57.000	0	0	0	0	0,00
	darunter:								
	mit Verpflichtungsermächtigungen im Vorjahren bereits gebunden			0	0	0	0	0	
	neu veranschlagte Verpflichtungsermächtigungen (2022)				0	0	0	0	
	neu veranschlagte Verpflichtungsermächtigungen (2023)					0	0	0	
	29 Saldo der Ein- und Auszahlungen aus Investitionstätigkeit	0,00	0	-34.900	0	0	0	0	0,00
12612301 Neubau Feuerwehrgerätehaus									
	19 + Einzahlungen aus Investitionszuwendungen	0,00	0	0	375.000	0	0	0	0,00
	24 Summe der Einzahlungen aus Investitionstätigkeit	0,00	0	0	375.000	0	0	0	0,00
	25 - Auszahlungen für Anlagevermögen	0,00	0	0	500.000	0	0	0	0,00
	28 Summe der Auszahlungen aus Investitionstätigkeit	0,00	0	0	500.000	0	0	0	0,00
	darunter:								
	mit Verpflichtungsermächtigungen im Vorjahren bereits gebunden			0	0	0	0	0	
	neu veranschlagte Verpflichtungsermächtigungen (2022)				0	0	0	0	
	neu veranschlagte Verpflichtungsermächtigungen (2023)					0	0	0	
	29 Saldo der Ein- und Auszahlungen aus Investitionstätigkeit	0,00	0	0	-125.000	0	0	0	0,00
12612302 Dienst- und Schutzbekleidung neu									
	25 - Auszahlungen für Anlagevermögen	0,00	0	0	1.500	0	0	0	0,00
	28 Summe der Auszahlungen aus Investitionstätigkeit	0,00	0	0	1.500	0	0	0	0,00
	darunter:								
	mit Verpflichtungsermächtigungen im Vorjahren bereits gebunden			0	0	0	0	0	
	neu veranschlagte Verpflichtungsermächtigungen (2022)				0	0	0	0	
	neu veranschlagte Verpflichtungsermächtigungen (2023)					0	0	0	
	29 Saldo der Ein- und Auszahlungen aus Investitionstätigkeit	0,00	0	0	-1.500	0	0	0	0,00
12612303 Geräte und Ausstattung									
	25 - Auszahlungen für Anlagevermögen	0,00	0	0	1.700	0	0	0	0,00
	28 Summe der Auszahlungen aus Investitionstätigkeit	0,00	0	0	1.700	0	0	0	0,00
	darunter:								
	mit Verpflichtungsermächtigungen im Vorjahren bereits gebunden			0	0	0	0	0	
	neu veranschlagte Verpflichtungsermächtigungen (2022)				0	0	0	0	
	neu veranschlagte Verpflichtungsermächtigungen (2023)					0	0	0	
	29 Saldo der Ein- und Auszahlungen aus Investitionstätigkeit	0,00	0	0	-1.700	0	0	0	0,00

Investitionsübersicht									
Teilhaushalt: 5									
Nr.	Einzahlungs- und Auszahlungsarten (gemäß § 4 Absatz 6 GemHVO-Doppik)	Ergebnisse bis einschließlich	Ansätze einschl. Nachträge	Ansatz	Ansatz	Planung	Planung	Planungsdaten der weiteren Haushaltsjahren bis zum Abschluss der Maßnahme	Gesamtein-/ -aus- zahlungen
		2020	2021	2022	2023	2024	2025		
		1	2	3	4	5	6	7	8
in €									
	36622201 4 Hinweisschilder nach DIN								
	25 - Auszahlungen für Anlagevermögen	0,00	0	400	0	0	0	0	0,00
	28 Summe der Auszahlungen aus Investitionstätigkeit	0,00	0	400	0	0	0	0	0,00
	darunter:								
	mit Verpflichtungsermächtigungen im Vorjahre bereits gebunden			0	0	0	0	0	
	neu veranschlagte Verpflichtungsermächtigungen (2022)				0	0	0	0	
	neu veranschlagte Verpflichtungsermächtigungen (2023)					0	0	0	
	29 Saldo der Ein- und Auszahlungen aus Investitionstätigkeit	0,00	0	-400	0	0	0	0	0,00
	36622202 Spielplatz Wokuhl								
	19 + Einzahlungen aus Investitionszuwendungen	0,00	0	10.000	0	0	0	0	0,00
	24 Summe der Einzahlungen aus Investitionstätigkeit	0,00	0	10.000	0	0	0	0	0,00
	25 - Auszahlungen für Anlagevermögen	0,00	0	20.000	0	0	0	0	0,00
	28 Summe der Auszahlungen aus Investitionstätigkeit	0,00	0	20.000	0	0	0	0	0,00
	darunter:								
	mit Verpflichtungsermächtigungen im Vorjahre bereits gebunden			0	0	0	0	0	
	neu veranschlagte Verpflichtungsermächtigungen (2022)				0	0	0	0	
	neu veranschlagte Verpflichtungsermächtigungen (2023)					0	0	0	
	29 Saldo der Ein- und Auszahlungen aus Investitionstätigkeit	0,00	0	-10.000	0	0	0	0	0,00
	42412001 Einzäunung Parkplatz am Sportplatz (120m)								
	25 - Auszahlungen für Anlagevermögen	0,00	0	0	0	0	0	0	0,00
	28 Summe der Auszahlungen aus Investitionstätigkeit	0,00	0	0	0	0	0	0	0,00
	darunter:								
	mit Verpflichtungsermächtigungen im Vorjahre bereits gebunden			0	0	0	0	0	
	neu veranschlagte Verpflichtungsermächtigungen (2022)				0	0	0	0	
	neu veranschlagte Verpflichtungsermächtigungen (2023)					0	0	0	
	29 Saldo der Ein- und Auszahlungen aus Investitionstätigkeit	0,00	0	0	0	0	0	0	0,00
	42422001 Steganlage Dabelow								
	25 - Auszahlungen für Anlagevermögen	0,00	0	0	0	0	0	0	0,00
	28 Summe der Auszahlungen aus Investitionstätigkeit	0,00	0	0	0	0	0	0	0,00
	darunter:								
	mit Verpflichtungsermächtigungen im Vorjahre bereits gebunden			0	0	0	0	0	
	neu veranschlagte Verpflichtungsermächtigungen (2022)				0	0	0	0	
	neu veranschlagte Verpflichtungsermächtigungen (2023)					0	0	0	
	29 Saldo der Ein- und Auszahlungen aus Investitionstätigkeit	0,00	0	0	0	0,00	0	0	0,00
	42422201 Steg Dabelow								
	19 + Einzahlungen aus Investitionszuwendungen	0,00	0	114.000	0	0	0	0	0,00
	24 Summe der Einzahlungen aus Investitionstätigkeit	0,00	0	114.000	0	0	0	0	0,00
	25 - Auszahlungen für Anlagevermögen	0,00	0	160.000	0	0	0	0	0,00
	28 Summe der Auszahlungen aus Investitionstätigkeit	0,00	0	160.000	0	0	0	0	0,00
	darunter:								
	mit Verpflichtungsermächtigungen im Vorjahre bereits gebunden			0	0	0	0	0	
	neu veranschlagte Verpflichtungsermächtigungen (2022)				0	0	0	0	
	neu veranschlagte Verpflichtungsermächtigungen (2023)					0	0	0	
	29 Saldo der Ein- und Auszahlungen aus Investitionstätigkeit	0,00	0	-46.000	0	0	0	0	0,00

Investitionsübersicht									
Teilhaushalt: 6									
Nr.	Einzahlungs- und Auszahlungsarten (gemäß § 4 Absatz 6 GemHVO-Doppik)	Ergebnisse bis einschließlich	Ansätze einschl. Nachträge	Ansatz	Ansatz	Planung	Planung	Planungsdaten der weiteren Haushaltsjahre bis zum Abschluss der Maßnahme	Gesamtein-/auszahlungen
		2020	2021	2022	2023	2024	2025		
		1	2	3	4	5	6	7	8
in €									
	11112201 Erweiterung Gemeindehaus Dabelow (Blehbüchse)								
	25 - Auszahlungen für Anlagevermögen	0,00	0	10.000	0	0	0	0	0,00
	28 Summe der Auszahlungen aus Investitionstätigkeit	0,00	0	10.000	0	0	0	0	0,00
	darunter:								
	mit Verpflichtungsermächtigungen im Vorjahre bereits gebunden			0	0	0	0	0	
	neu veranschlagte Verpflichtungsermächtigungen (2022)				0	0	0	0	
	neu veranschlagte Verpflichtungsermächtigungen (2023)					0	0	0	
	29 Saldo der Ein- und Auszahlungen aus Investitionstätigkeit	0,00	0	-10.000	0	0	0	0	0,00
	11112301 Erweiterung Gemeindehaus Dabelow (Blehbüchse)								
	25 - Auszahlungen für Anlagevermögen	0,00	0	0	40.000	0	0	0	0,00
	28 Summe der Auszahlungen aus Investitionstätigkeit	0,00	0	0	40.000	0	0	0	0,00
	darunter:								
	mit Verpflichtungsermächtigungen im Vorjahre bereits gebunden			0	0	0	0	0	
	neu veranschlagte Verpflichtungsermächtigungen (2022)				0	0	0	0	
	neu veranschlagte Verpflichtungsermächtigungen (2023)					0	0	0	
	29 Saldo der Ein- und Auszahlungen aus Investitionstätigkeit	0,00	0	0	-40.000	0	0	0	0,00

Aktiva				Bilanz zum 31. Dezember 2020				Passiva			
Posten	Bezeichnung	31. Dezember 2019	31. Dezember 2020	Veränderung gegenüber dem Haushaltsvorjahr	Posten	Bezeichnung	31. Dezember 2019	31. Dezember 2020	Veränderung gegenüber dem Haushaltsvorjahr		
		in €					in €				
1	Anlagevermögen	3.617.554,46	3.643.574,01	26.019,55	1	Eigenkapital	2.711.965,99	2.744.416,50	32.450,51		
1.1	Immaterielle Vermögensgegenstände	4.999,17	3.304,01	-1.695,16	1.1	Kapitalrücklage	2.494.321,31	2.536.432,99	42.111,68		
1.1.1	Gewerbliche Schutzrechte und ähnliche Rechte und Werte sowie Lizenzen an solchen Rechten und Werten	0,00	0,00	0,00	1.1.1	Allgemeine Kapitalrücklage	2.355.104,23	2.355.104,23	0,00		
1.1.2	Geleistete Zuwendungen	0,00	0,00	0,00	1.1.2	Zweckgebundene Kapitalrücklagen	139.217,08	181.328,76	42.111,68		
1.1.3	Gezahlte Investitionszuschüsse	4.999,17	3.304,01	-1.695,16	1.2	Ergebnisrücklage für Belastungen aus dem kommunalen Finanzausgleich	15.402,50	15.402,50	0,00		
1.1.4	Geschäfts- oder Firmenwert	0,00	0,00	0,00	1.3	Ergebnisvortrag	0,00	202.242,18	202.242,18		
1.1.5	Geleistete Anzahlungen auf immaterielle Vermögensgegenstände	0,00	0,00	0,00	1.4	Jahresüberschuss/ Jahresfehlbetrag	202.242,18	-9.661,17	-211.903,35		
1.2	Sachanlagen	3.368.359,36	3.396.074,07	27.714,71	1.5	Nicht durch Eigenkapital gedeckter Fehlbetrag	0,00	0,00	0,00		
1.2.1	Wald, Forsten	6.064,13	6.064,13	0,00	2	Sonderposten	1.850.707,53	1.809.082,42	-41.625,11		
1.2.2	Sonstige unbebaute Grundstücke und grundstücksgleiche Rechte	166.571,11	165.779,74	-791,37	2.1	Sonderposten zum Anlagevermögen	1.850.707,53	1.809.082,42	-41.625,11		
1.2.3	Bebaute Grundstücke und grundstücksgleiche Rechte	473.322,69	466.070,27	-7.252,42	2.1.1	Sonderposten aus Zuwendungen	1.772.382,78	1.700.358,58	-72.024,20		
1.2.4	Infrastrukturvermögen	2.556.981,39	2.450.315,04	-106.666,35	2.1.2	Sonderposten aus Beiträgen und ähnlichen Entgelten	78.324,75	108.723,84	30.399,09		
1.2.5	Bauten auf fremden Grund und Boden	0,00	0,00	0,00	2.1.3	Sonderposten aus Anzahlungen	0,00	0,00	0,00		
1.2.6	Kunstgegenstände, Denkmäler	0,00	0,00	0,00	2.2	Sonderposten für den Gebührenaussgleich	0,00	0,00	0,00		
1.2.7	Maschinen, technische Anlagen, Fahrzeuge	128.551,06	123.963,21	-4.587,85	2.3	Sonderposten mit Rücklageanteil	0,00	0,00	0,00		
1.2.8	Betriebs- und Geschäftsausstattung	20.248,92	23.560,54	3.311,62	2.4	Sonstige Sonderposten	0,00	0,00	0,00		
1.2.9	Pflanzen und Tiere	0,00	0,00	0,00	3	Rückstellungen	33.868,00	26.028,00	-7.840,00		
1.2.10	Geleistete Anzahlungen auf Sachanlagen, Anlagen im Bau	16.620,06	160.321,14	143.701,08	3.1	Rückstellungen für Pensionen und ähnliche Verpflichtungen	0,00	0,00	0,00		
1.3	Finanzanlagen	244.195,93	244.195,93	0,00	3.2	Steuerrückstellungen	0,00	0,00	0,00		
1.3.1	Anteile an verbundenen Unternehmen	0,00	0,00	0,00	3.3	Sonstige Rückstellungen	33.868,00	26.028,00	-7.840,00		
1.3.2	Ausleihungen an verbundene Unternehmen	0,00	0,00	0,00	4	Verbindlichkeiten	50.268,77	105.614,76	55.345,99		
1.3.3	Beteiligungen	0,00	0,00	0,00	4.1	Anleihen	0,00	0,00	0,00		
1.3.4	Ausleihungen an Unternehmen mit denen ein Beteiligungsverhältnis besteht	0,00	0,00	0,00	4.2	Verbindlichkeiten aus Kreditaufnahmen	46.053,97	36.556,48	-9.497,49		
1.3.5	Sondervermögen mit Sonderrechnung, Zweckverbände, Anstalten des öffentlichen Rechts, rechtsfähige kommunale Stiftungen	244.195,93	244.195,93	0,00	4.2.1	Verbindlichkeiten aus Kreditaufnahmen für Investitionen und Investitionsförderungsmaßnahmen	46.053,97	36.556,48	-9.497,49		
1.3.6	Ausleihungen an Sondervermögen mit Sonderrechnung, Zweckverbände, Anstalten des öffentlichen Rechts, rechtsfähige kommunale Stiftungen	0,00	0,00	0,00	4.2.2	Verbindlichkeiten aus Kassenkrediten	0,00	0,00	0,00		
1.3.7	Sonstige Wertpapiere des Anlagevermögens	0,00	0,00	0,00	4.3	Verbindlichkeiten aus Vorgängen, die Kreditaufnahmen wirtschaftlich gleichkommen	0,00	0,00	0,00		
1.3.8	Anteilige Rücklagen des Kommunalen Versorgungsverbandes zur Abdeckung von Pensionsverpflichtungen	0,00	0,00	0,00	4.4	Erhaltene Anzahlungen auf Bestellungen	0,00	0,00	0,00		
1.3.9	Sonstige Ausleihungen	0,00	0,00	0,00	4.5	Verbindlichkeiten aus Lieferungen und Leistungen	3.913,42	57.032,85	53.119,43		
2	Umlaufvermögen	1.034.801,25	1.049.533,37	14.732,12	4.6	Verbindlichkeiten aus Transferleistungen	0,00	878,59	878,59		
2.1	Vorräte	150,00	150,00	0,00	4.7	Verbindlichkeiten gegenüber verbundenen Unternehmen	0,00	0,00	0,00		
2.1.1	Roh-, Hilfs- und Betriebsstoffe	0,00	0,00	0,00	4.8	Verbindlichkeiten gegenüber Unternehmen, mit denen ein Beteiligungsverhältnis besteht	0,00	0,00	0,00		
2.1.2	Unfertige Erzeugnisse, unfertige Leistungen	0,00	0,00	0,00	4.9	Verbindlichkeiten gegenüber Sondervermögen mit Sonderrechnung, Zweckverbänden, Anstalten des öffentlichen Rechts, rechtsfähigen kommunalen Stiftungen	0,00	0,00	0,00		
2.1.3	Fertige Erzeugnisse, fertige Leistungen und Waren	150,00	150,00	0,00	4.10	Verbindlichkeiten gegenüber dem sonstigen öffentlichen Bereich:	-2.605,48	8.386,93	10.992,41		
2.1.4	Geleistete Anzahlungen auf Vorräte	0,00	0,00	0,00	4.10.1	Verbindlichkeiten aus dem gemeinsamen Zahlungsmittelbestand	0,00	0,00	0,00		
2.2	Forderungen und sonstige Vermögensgegenstände	1.034.651,25	1.049.383,37	14.732,12	4.10.2	Sonstige Verbindlichkeiten gegenüber dem sonstigen öffentlichen Bereich	-2.605,48	8.386,93	10.992,41		
2.2.1	Öffentlich-rechtliche Forderungen, Forderungen aus Transferleistungen	4.488,70	1.154,42	-3.334,28	4.11	Sonstige Verbindlichkeiten	2.906,86	2.759,91	-146,95		
2.2.2	Privatrechtliche Forderungen aus Lieferungen und Leistungen	5.111,00	6.380,31	1.269,31	5	Rechnungsabgrenzungsposten	6.004,65	7.965,70	1.961,05		
2.2.3	Forderungen gegen verbundene Unternehmen	0,00	0,00	0,00	5.1	Grabnutzungsentgelte	6.092,00	6.310,40	218,40		
2.2.4	Forderungen gegen Unternehmen, mit denen ein Beteiligungsverhältnis besteht	0,00	0,00	0,00	5.2	Anzahlungen auf Grabnutzungsentgelte	0,00	0,00	0,00		
2.2.5	Forderungen gegen Sondervermögen mit Sonderrechnung, Zweckverbände, Anstalten des öffentlichen Rechts, rechtsfähige kommunale Stiftungen	0,00	0,00	0,00	5.3	Sonstige	-87,35	1.655,30	1.742,65		
2.2.6	Forderungen gegen den sonstigen öffentlichen Bereich:	1.023.500,09	1.039.840,52	16.340,43	6.	Passive latente Steuern	0,00	0,00	0,00		
2.2.6.1	Forderungen aus dem gemeinsamen Zahlungsmittelbestand	1.022.909,26	1.036.818,95	13.909,69		Bilanzsumme	4.652.814,94	4.693.107,38	40.292,44		
2.2.6.2	Sonstige Forderungen gegen den sonstigen öffentlichen Bereich	590,83	3.021,57	2.430,74							
2.2.7	Sonstige Vermögensgegenstände	1.551,46	2.008,12	456,66							
2.3	Wertpapiere des Umlaufvermögens	0,00	0,00	0,00							
2.3.1	Anteile an verbundenen Unternehmen	0,00	0,00	0,00							
2.3.2	Anteile an Unternehmen, mit denen ein Beteiligungsverhältnis besteht	0,00	0,00	0,00							
2.3.3	Sonstige Wertpapiere des Umlaufvermögens	0,00	0,00	0,00							
2.4	Liquide Mittel	0,00	0,00	0,00							
3.	Rechnungsabgrenzungsposten	459,23	0,00	-459,23							
4.	Aktive latente Steuern	0,00	0,00	0,00							
5.	Nicht durch Eigenkapital gedeckter Fehlbetrag	0,00	0,00	0,00							
	Bilanzsumme	4.652.814,94	4.693.107,38	40.292,44							

Übersicht über den voraussichtlichen Stand der Rückstellungen (2022)						Erläuterungen
Nr.	Art (gemäß § 47 Absatz 5 Nummer 3 GemHVO-Doppik)	Stand zu Beginn 2022	Inanspruchnahme/ Auflösung	Zuführung	Stand zum Ende 2022	Kontonummer
		in €				
		1	2	3	4	
1	Rückstellungen für Pensionen und ähnliche Verpflichtungen	0	0	0	0	24
2	Steuerrückstellungen	0	0	0	0	25
3	Sonstige Rückstellungen	26.028	0	0	26.028	27-29
4	Summe	26.028	0	0	26.028	

Übersicht über den voraussichtlichen Stand der Rückstellungen (2023)						Erläuterungen
Nr.	Art (gemäß § 47 Absatz 5 Nummer 3 GemHVO-Doppik)	Stand zu Beginn 2023	Inanspruchnahme/ Auflösung	Zuführung	Stand zum Ende 2023	Kontonummer
		in €				
		1	2	3	4	
1	Rückstellungen für Pensionen und ähnliche Verpflichtungen	0	0	0	0	24
2	Steuerrückstellungen	0	0	0	0	25
3	Sonstige Rückstellungen	26.028	0	0	26.028	27-29
4	Summe	26.028	0	0	26.028	

Übersicht über die Zusammensetzung und Entwicklung des Saldos der liquiden Mittel und der Kassenkredite im Finanzplanungszeitraum (2020 - 2025)							
Nr.		Ergebnisse	Ansätze einschl. Nachträge 2021	Ansätze 2022	Ansätze 2023	Planungs- daten 2024	Planungs- daten 2025
		2020					
		in €					
		1	2	3	4	5	6
1	Forderungen zum 31. Dezember des Haushaltsvorjahres (§ 47 Absatz 4 Nummer 2.2.6.1 GemHVO-Doppik)	232.909,26	444.319	344.219	113.119	0	28.619
2	- Verbindlichkeiten aus Kassenkrediten zum 31. Dezember des Haushaltsvorjahres (§ 47 Absatz 5 Nummer 4.2.2, Nummer 4.3 und 4.7 bis 4.10 GemHVO-Doppik)	0,00	0	0	0	24.581	0
3	= Saldo der liquiden Mittel und der Kassenkredite zum 31. Dezember des Haushaltsvorjahres	232.909,26	444.319	344.219	113.119	-24.581	28.619
4	Saldo laufende Ein- und Auszahlungen zum 31. Dezember des Haushaltsvorjahres	1.769.091,25	1.155.266	1.128.266	1.128.266	1.128.266	1.181.466
5	+ Korrektur des Vortrages	0,00	0	0	0	0	0
6	+ jahresbezogener Saldo der laufenden Ein- und Auszahlungen (§ 3 Absatz 1 Satz 1 Nummer 37 GemHVO-Doppik)	-613.825,26	-27.000,00	0,00	0,00	53.200,00	53.200,00
7	+ Saldo laufende Ein- und Auszahlungen zum 31. Dezember des Haushaltsjahres	1.155.265,99	1.128.266	1.128.266	1.128.266	1.181.466	1.234.666
8	Saldo der Ein- und Auszahlungen aus Investitionstätigkeit zum 31. Dezember des Haushaltsvorjahres	-627.734,95	0	-73.100	-304.200	-441.900	-441.900
9	+ Korrektur des Vortrages	0,00	0	0	0	0	0
10	+ Saldo der Ein- und Auszahlungen aus Investitionstätigkeit (§ 3 Absatz 1 Satz 1 Nummer 29 GemHVO-Doppik)	627.734,95	-73.100,00	-231.100,00	-137.700,00	0,00	0,00
11	+ Saldo der Ein- und Auszahlungen aus Krediten für Investitionen und Investitionsförderungsmaßnahmen (ohne planmäßige Tilgung)	0,00	0	0	0	0	0
12	+ Saldo der Ein- und Auszahlungen aus Investitionstätigkeit zum 31. Dezember des Haushaltsjahres	0,00	-73.100	-304.200	-441.900	-441.900	-441.900
13	Saldo der durchlaufenden Gelder und ungeklärten Zahlungsvorgängen zum 31. Dezember des Haushaltsvorjahres	-908.447,04	-710.947	-710.947	-710.947	-710.947	-710.947
14	+ Korrektur des Vortrages	0,00	0,00	0,00	0,00	0,00	0,00
15	+ Saldo der durchlaufenden Gelder und ungeklärten Zahlungsvorgängen (§ 3 Absatz 1 Satz 1 Nummern 35 GemHVO-Doppik)	197.500,00	0,00	0,00	0,00	0,00	0,00
16	+ Saldo der durchlaufenden Gelder und ungeklärten Zahlungsvorgängen zum 31. Dezember des Haushaltsjahres	-710.947,04	-710.947,00	-710.947,00	-710.947,00	-710.947,00	-710.947,00
17	= Saldo der liquiden Mittel und der Kassenkredite zum 31. Dezember des Haushaltsjahres	444.318,95	344.219	113.119	-24.581	28.619	81.819

Erläuterungen zur lfd. Nr. 15, 16, 17

Im Saldo der durchlaufenden Gelder ist der Anteil am gemeinsamen Finanzmittelbestand der Gemeinde erhalten, der durch das Amt Neustrelitz-Land seit 2018 wie folgt festgelegt wurde:

1. Sonstige Wertpapiere des Umlaufvermögens = 592.500,00 €
 2. Wertpapiere des Umlaufvermögens = 0,00 €
- Gesamt angelegte Gelder = 592.500,00 €

Dieser Betrag ist in der Bilanz des Amtes Neustrelitz-Land als Verbindlichkeit an die Gemeinde und in der Bilanz der Gemeinde als Forderung an das Amt Neustrelitz-Land bilanziert.

(Nachrichtlich wird unter Nr. 17 Saldo der liquiden Mittel und der Kassenkredite zum 31. Dezember des Haushaltsjahres mit 592.500,00 € summiert.)

Nachweis der dauernden Leistungsfähigkeit nach § 1 Nummer 5 GemHVO-Doppik Wokuhl-Dabelow (Neustrelitz-Land)

Einwohner per 31.12. des Vorjahres: 590

Erhebungsjahr: 2022

	Wert	Punkte
Ergebnishaushalt		
Ergebnisvortrag aus dem Haushaltsvorjahr	192.581,00 €	
Jahresergebnis	-15.900,00 €	
Ergebnis zum 31.12. des Haushaltsjahres	176.681,00 €	
Ausgleich des Ergebnishaushalts	Ja	0
Verhältnis der Erträge zu den Aufwendungen	98,2%	-1
Jahresergebnis ausgeglichen?	Nein	-2
Finanzhaushalt		
Saldo der laufenden Ein- und Auszahlungen zum 31.12. des Haushaltsvorjahres	1.128.266,00 €	
jahresbezogener Saldo der laufenden Ein- und Auszahlungen	0,00 €	0
Saldo der laufenden Ein- und Auszahlungen zum 31.12. des Haushaltsjahres	1.128.266,00 €	
Ausgleich des Finanzhaushalts	Ja	0
Verhältnis der laufenden Einzahlungen zu den laufenden Auszahlungen	103,9%	0
Finanzplanungszeitraum		
Ergebnis des Ergebnishaushalts am Ende des Finanzplanungszeitraums	230.981,00 €	
Ergebnis je Einwohner	391,49 €	0
Saldo der laufenden Ein- und Auszahlungen im Finanzhaushalt zum Ende des Finanzplanungszeitraums	1.128.266,00 €	
Saldo der laufenden Ein- und Auszahlungen je Einwohner	1.912,32 €	0
Gesetzmäßiges Haushaltssicherungskonzept nach § 43 Absatz 7 KV M-V		
Haushaltssicherungskonzept erforderlich?	Nein	0
Wann wird der vollständige Haushaltsausgleich erreicht?	nicht relevant	0
Einhaltung des Überschuldungsverbots		
Höhe des Eigenkapitals am Ende des Haushaltsjahres	2.744.416,00 €	0
Höhe des Eigenkapitals am Ende des Finanzplanungszeitraums	2.782.816,00 €	0
Im Haushaltsjahr bestehende Überschuldung wird im Finanzplanungszeitraum abgebaut	nicht relevant	0
Im Haushaltsjahr oder zum Ende des Finanzplanungszeitraums bestehende Überschuldung wird erst in einem angemessenen Konsolidierungszeitraum abgebaut	nicht relevant	0
Sonstige finanzielle Risiken		
Bewertung wesentlicher sonstiger finanzieller Risiken, deren Realisierung im Finanzplanungszeitraum wahrscheinlich ist	kein	0
Weitere Kennzahlen		
Investitionskredite je Einwohner	61,96 €	
Zinsquote	3,3%	
Tilgungsquote	78,5%	
fiktive Restlaufzeit der Investitionskredite	1,3 Jahre	

fristenkongruente Finanzierung?	Ja	
Förderquote	49,7%	
Liquiditätskredite je Einwohner	0,00 €	
Forderungen je Einwohner	1.778,62 €	
Werthaltigkeit der Forderungen	100%	
freiwillige Leistungen je Einwohner	-85,25 €	
Anteil der freiwilligen Leistungen an den ordentlichen Erträgen	-5,8%	
Bemerkungen der Kommune	k.A.	
Bemerkungen der RAB	k.A.	
Bemerkungen des IM	k.A.	
GESAMTPUNKTZAHL:		-3
LEISTUNGSGRUPPE:	gesicherte dauernde Leistungsfähigkeit	